

*Ayuntamiento de Barlovento*

# CUENTA GENERAL

EJERCICIO

**2024**

## ÍNDICE

- **DATOS IDENTIFICATIVOS DE LA ENTIDAD**
- **BALANCE**
- **CUENTA DEL RESULTADO ECONÓMICO-PATRIMONIAL**
- **ESTADO DE CAMBIOS EN EL PATRIMONIO NETO**
  - **1. ESTADO TOTAL DE CAMBIOS EN EL PATRIMONIO NETO**
  - **2. ESTADO DE INGRESOS Y GASTOS RECONOCIDOS**
  - **3. ESTADO DE OPERACIONES CON LA ENTIDAD O ENTIDADES PROPIETARIAS**
    - **A) Operaciones patrimoniales con la Entidad o Entidades Propietarias**
    - **B) Otras operaciones con la Entidad o Entidades Propietarias**
- **ESTADO DE FLUJOS DE EFECTIVO**
- **ESTADO DE LIQUIDACIÓN DEL PRESUPUESTO**
  - **I. LIQUIDACIÓN DEL PRESUPUESTO DE GASTOS**
  - **II. LIQUIDACIÓN DEL PRESUPUESTO DE INGRESOS**
  - **III. RESULTADO PRESUPUESTARIO**
- **MEMORIA**

*Ayuntamiento de Barlovento*

# DATOS IDENTIFICATIVOS

---

EJERCICIO

**2024**

## INDICE DE CONTENIDOS

■ <b>DATOS IDENTIFICATIVOS</b>
--------------------------------

<b>2</b>
----------

Cuenta General del Ejercicio 2024

*DATOS IDENTIFICATIVOS*

## A. DATOS IDENTIFICATIVOS

<b>Nombre Entidad</b>	Ayuntamiento de Barlovento
<b>Nº de inscripción REL</b>	01380070
<b>CIF</b>	P3800700A
<b>Población a 1 de Enero</b>	2.005
<b>Ejercicio</b>	2024
<b>Fecha de aprobación definitiva del Presupuesto</b>	31/05/2024
<b>Fecha de aprobación de la Cuenta General</b>	09/09/2025

*Ayuntamiento de Barlovento*

# BALANCE

EJERCICIO

**2024**

## INDICE DE CONTENIDOS

■ BALANCE COMPARATIVO EJERCICIO ANTERIOR
--

1

Cuenta General del Ejercicio 2024

*BALANCE COMPARATIVO EJERCICIO ANTERIOR*

## BALANCE

Nº CUENTA	ACTIVO	NOTAS MEMORIA	EJERCICIO 2024	EJERCICIO 2023	Nº CUENTA	PATRIMONIO NETO Y PASIVO	NOTAS MEMORIA	EJERCICIO 2024	EJERCICIO 2023
	<b>A) Activo no corriente</b>					<b>A) Patrimonio neto</b>			
	<b>I. Inmovilizado intangible</b>					<b>I. Patrimonio</b>		13.764.128,66	13.764.128,66
200, 201, (2800), (2801)	1. Inversión en investigación y desarrollo		51.149,07	51.149,07	100, 101				
203, (2803), (2903)	2. Propiedad industrial e intelectual		423.608,55	371.642,85	120		27.794.614,61	26.610.311,49	
206, (2806), (2906)	3. Aplicaciones informáticas		0,00	0,00	129		1.521.916,05	1.184.303,12	
207, (2807), (2907)	4. Inversiones sobre activos utilizados en regimen de arrendamiento o cedidos		0,00	0,00	136	<b>II. Patrimonio generado</b>			
208, 209, (2809), (2909)	5. Otro inmovilizado intangible		297.021,99	297.021,99	133	1. Resultados de ejercicios anteriores			
					134	2. Resultado del ejercicio			
	<b>II. Inmovilizado material</b>				130, 131, 132	<b>III. Ajustes por cambio de valor</b>			
210, (2810), (2910), (2990)	1. Terrenos		2.427.476,73	2.405.075,48	14	1. Inmovilizado no financiero		0,00	0,00
211, (2811), (2911), (2991)	2. Construcciones		5.364.742,56	5.364.742,56	15	2. Activos financieros disponibles para la venta		0,00	0,00
212, (2812), (2912), (2992)	3. Infraestructuras		7.245.677,42	6.470.502,62	170, 177	3. Operaciones de cobertura		0,00	0,00
213, (2813), (2913), (2993)	4. Bienes del patrimonio histórico		0,00	0,00	176	<b>IV. Subvenciones recibidas pendientes de imputacion a resultados</b>		0,00	0,00
214, 215, 216, 217, 218, 219, (2814), (2815), (2816), (2817), (2818), (2819), (2914), (2915), (2916), (2917), (2918), (2919), (2999)	5. Otro inmovilizado material		572.625,16	572.625,16	173, 174, 178, 179, 180, 185	<b>B) Pasivo no corriente</b>			
2300, 2310, 232, 233, 234, 235, 237, 238, 2390	6. Inmovilizado material en curso y anticipos		24.419.487,74	24.419.487,74	16	<b>I. Provisiones a largo plazo</b>		0,00	0,00
					172	<b>II. Deudas a largo plazo</b>			
	<b>III. Inversiones inmobiliarias</b>				186	1. Obligaciones y otros valores negociables		0,00	0,00
220, (2820), (2920)	1. Terrenos		0,00	0,00	50	2. Deudas con entidades de crédito		-87.036,20	-87.036,20
221, (2821), (2921)	2. Construcciones		0,00	0,00	520, 521, 527	3. Derivados financieros		0,00	0,00
2301, 2311, 2391	3. Inversiones inmobiliarias en curso y anticipos		0,00	0,00	526	4. Otras deudas		1.269.427,73	1.269.427,73
	<b>IV. Patrimonio público del suelo</b>				4003, 4013, 413, 4183, 523, 524, 528, 529, 560, 561	<b>III. Deudas con entidades del grupo, multigrupo y asociadas a largo plazo</b>		0,00	0,00
240, (2840), (2930)	1. Terrenos		0,00	0,00	4002, 4012, 413, 4182, 51	<b>IV. Acreedores y otras cuentas a pagar a largo plazo</b>		0,00	0,00
241, (2841), (2931)	2. Construcciones		0,00	0,00	4000, 4010, 413, 416, 4180, 522	<b>V. Ajustes por periodificación a largo plazo</b>		0,00	0,00
243, 244, 248	3. En construcción y anticipos		0,00	0,00	4001, 4011, 410, 413, 414, 4181, 419, 550, 554, 559	<b>C) Pasivo corriente</b>			
249, (2849), (2939)	4. Otro patrimonio público del suelo		0,00	0,00	47	<b>I. Provisiones a corto plazo</b>		0,00	0,00
	<b>V. Inversiones financieras a largo plazo en entidades del grupo, multigrupo y asociadas</b>				45	<b>II. Deudas a corto plazo</b>			
2500, 2510, (2940)	1. Inversiones financieras en patrimonio de entidades de derecho público		0,00	0,00	485, 568	1. Obligaciones y otros valores negociables		0,00	0,00
2501, 2511, (259), (2941)	2. Inversiones financieras en patrimonio de sociedades		0,00	0,00		2. Deudas con entidades de crédito		0,00	0,00
2502, 2512, (2942)	3. Inversiones financieras en patrimonio de otras entidades		0,00	0,00		3. Derivados financieros		0,00	0,00
252, 253, 255, (295), (2960)	4. Créditos y valores representativos de deuda		0,00	0,00		4. Otras deudas		731.963,42	680.217,92
257, 258, (2961), (2962)	5. Otras inversiones financieras		0,00	0,00		<b>III. Deudas con entidades del grupo, multigrupo y asociadas a corto plazo</b>		0,00	0,00
	<b>VI. Inversiones financieras a largo plazo</b>					<b>IV. Acreedores y otras cuentas a pagar a corto plazo</b>			
260, (269)	1. Inversiones financieras en patrimonio		0,00	0,00		1. Acreedores por operaciones de gestión		870.920,51	961.272,20
261, 2620, 2629, 264, 266, 267, (297), (2980)	2. Créditos y valores representativos de deuda		975,84	975,84		2. Otras cuentas a pagar		147.519,54	132.122,29
						3. Administraciones públicas		70.445,19	54.648,09
						4. Acreedores por administración de recursos por cuenta de otros entes públicos		0,00	0,00
						<b>V. Ajustes por periodificación a corto plazo</b>		0,00	0,00

## BALANCE

Nº CUENTA	ACTIVO	NOTAS MEMORIA	EJERCICIO 2024	EJERCICIO 2023	Nº CUENTA	PATRIMONIO NETO Y PASIVO	NOTAS MEMORIA	EJERCICIO 2024	EJERCICIO 2023
263	3. Derivados financieros		0,00	0,00					
268, 27, (2981), (2982)	4. Otras inversiones financieras		0,00	0,00					
2621, (2983)	<b>VII. Deudores y otras cuentas a cobrar a largo plazo</b>		0,00	0,00					
	<b>B) Activo corriente</b>								
38, (398)	<b>I. Activos en estado de venta</b>		0,00	0,00					
	<b>II. Existencias</b>								
37	1. Activos construidos o adquiridos para otras entidades		0,00	0,00					
30, 35, (390), (395)	2. Mercadería y productos terminados		0,00	0,00					
31, 32, 33, 34, 36, (391), (392), (393), (394), (396)	3. Aprovisionamiento y otros		0,00	0,00					
	<b>III. Deudores y otras cuentas a cobrar a corto plazo</b>								
4300, 4310, 4430, 446, (4900)	1. Deudores por operaciones de gestion		2.421.707,18	1.523.299,18					
4301, 4311, 4431, 440, 441, 442, 449, 550, 555, 558, (4901)	2. Otras cuentas a cobrar		8.802,46	6.444,18					
47	3. Administraciones públicas		138,96	138,96					
45	4. Deudores por administracion de recursos por cuenta de otros entes públicos		0,00	0,00					
	<b>IV. Inversiones financieras a corto plazo en entidades del grupo, multigrupo y asociadas</b>								
530, 531, (539), (594)	1. Inversiones financieras en patrimonios de entidades del grupo, multigrupo y asociadas		0,00	0,00					
4302, 4312, 4432, 532, 533, 535, (4902), (595), (5960)	2. Créditos y valores representativos de deuda		0,00	0,00					
536, 537, 538, (5961), (5962)	3. Otras inversiones		0,00	0,00					
	<b>V. Inversiones financieras a corto plazo</b>								
540, (549)	1. Inversiones financieras en patrimonio		0,00	0,00					
4303, 4313, 4433, 541, 542, 544, 546, 547, (4903), (597), (5980)	2. Créditos y valores representativos de deuda		-183,75	-183,75					
543	3. Derivados financieros		0,00	0,00					
545, 548, 565, 566, (5981), (5982)	4. Otras inversiones financieras		0,00	0,00					
480, 567	<b>VI. Ajustes por periodificación</b>		0,00	0,00					
	<b>VII. Efectivo y otros activos líquidos equivalentes</b>								
577	1. Otros activos líquidos equivalentes		0,00	0,00					
556, 570, 571, 573, 574, 575	2. Tesorería		2.850.669,60	3.086.473,42					
	<b>TOTAL ACTIVO (A+B)</b>		46.083.899,51	44.569.395,30		<b>TOTAL PATRIMONIO NETO Y PASIVO (A+B)</b>		46.083.899,51	44.569.395,30

*Ayuntamiento de Barlovento*

**CUENTA DEL  
RESULTADO  
ECONÓMICO  
PATRIMONIAL**

---

**EJERCICIO**

**2024**

## INDICE DE CONTENIDOS

■ CUENTA DEL RESULTADO ECONÓMICO - PATRIMONIAL	1
--	---

Cuenta General del Ejercicio 2024

*CUENTA DEL RESULTADO ECONÓMICO - PATRIMONIAL*

## CUENTA DEL RESULTADO ECONÓMICO PATRIMONIAL

Nº CUENTA	NOTAS EN MEMORIA	EJERCICIO 2024	EJERCICIO 2023
	<b>1. Ingresos tributarios y urbanísticos</b>		
72, 73	a) Impuestos	1.225.977,74	1.134.228,85
740, 742	b) Tasas	267.809,40	266.378,58
744	c) Contribuciones especiales	0,00	0,00
745, 746	d) Ingresos urbanísticos	0,00	0,00
	<b>2. Transferencias y subvenciones recibidas</b>		
	a) Del ejercicio		
751	a.1) Subvenciones recibidas para financiar gastos del ejercicio	716.619,60	462.791,04
750	a.2) Transferencias	4.727.933,92	4.843.155,46
752	a.3) Subvenciones recibidas para cancelación de pasivos que no supongan financiación específica de un elemento patrimonial	33.268,15	0,00
7530	b) Imputación de subvenciones para el inmovilizado no financiero	0,00	43.520,00
754	c) Imputación de subvenciones para activos corrientes y otras	0,00	0,00
	<b>3. Ventas y prestaciones de servicios</b>		
700, 701, 702, 703, 704	a) Ventas	0,00	0,00
741, 705	b) Prestación de servicios	82.722,18	84.282,06
707	c) Imputación de ingresos por activos construidos o adquiridos para otras entidades	0,00	0,00
71, 7940, (6940)	<b>4. Variación de existencias de productos terminados y en curso de fabricación y deterioro de valor</b>	0,00	0,00
780, 781, 782, 783, 784	<b>5. Trabajos realizados por la entidad para su inmovilizado</b>	0,00	0,00
776, 777	<b>6. otros ingresos de gestión ordinaria</b>	51.171,28	41.411,68
795	<b>7. Excesos de provisiones</b>	0,00	0,00
	<b>A) TOTAL INGRESOS DE GESTIÓN ORDINARIA (1+2+3+4+5+6+7)</b>	<b>7.105.502,27</b>	<b>6.875.767,67</b>
	<b>8. Gastos de personal</b>		
(640), (641)	a) Sueldos, salarios y asimilados	-2.412.911,77	-2.190.704,87
(642), (643), (644), (645)	b) Cargas sociales	-673.020,35	-627.219,68
(65)	<b>9. Transferencias y subvenciones concedidas</b>	-150.299,16	-233.348,53
	<b>10. Aprovisionamientos</b>		
61, (600), (601), (602), (605), (607)	a) Consumo de mercaderías y otros aprovisionamientos	-139.808,23	-92.036,24
7941, 7942, 7943, (6941), (6942), (6943)	b) Deterioro de valor de mercaderías, materias primas y otros aprovisionamientos	0,00	0,00
	<b>11. otros gastos de gestión ordinaria</b>		
(62)	a) Suministros y servicios exteriores	-2.109.010,34	-2.458.749,35
(63)	b) Tributos	0,00	-55,64
(676)	c) Otros	0,00	0,00
(68)	<b>12. Amortización del inmovilizado</b>	0,00	0,00
	<b>B) TOTAL GASTOS DE GESTIÓN ORDINARIA (8+9+10+11+12)</b>	<b>-5.485.049,85</b>	<b>-5.602.114,31</b>
	<b>I. Resultado (ahorro o desahorro) de la gestión ordinaria (A+B)</b>	<b>1.620.452,42</b>	<b>1.273.653,36</b>
	<b>13. Deterioro de valor y resultados por enajenación del inmovilizado no financiero y activos en estado de venta</b>		
790, 791, 792, 793, 7948, 799, (690), (691), (692), (693), (6948)	a) Deterioro de valor	0,00	0,00
770, 771, 772, 773, 774, (670), (671), (672), (673), (674)	b) Bajas y enajenaciones	0,00	0,00
7531	c) Imputación de subvenciones para el inmovilizado no financiero	0,00	0,00
	<b>14. Otras partidas no ordinarias</b>		
775, 778	a) Ingresos	0,00	0,00
(678)	b) Gastos	-21.000,82	-21.510,07
	<b>II. Resultado de las operaciones no financieras (I+13+14)</b>	<b>1.599.451,60</b>	<b>1.252.143,29</b>
	<b>15. Ingresos financieros</b>		
7630	a) De participaciones en instrumentos de patrimonio		
760	a.1) En entidades del grupo, multigrupo y asociadas	0,00	0,00
	a.2) En otras entidades	0,00	0,00
	<b>b) De valores representativos de deuda, de créditos y de otras inversiones financieras</b>		
7631, 7632	b.1) En entidades del grupo, multigrupo y asociadas	0,00	0,00
761, 762, 769, 76454, (66454)	b.2) Otros	3.315,40	4.814,53
	<b>16. Gastos financieros</b>		
(663)	a) Por deudas con entidades del grupo, multigrupo y asociadas	0,00	0,00
76451, (660), (661), (662), (669), (66451)	b) Otros	-4.540,73	-3.952,53

**CUENTA DEL RESULTADO ECONÓMICO PATRIMONIAL**

Nº CUENTA	NOTAS EN MEMORIA	EJERCICIO 2024	EJERCICIO 2023
785, 786, 787, 788, 789	<b>17. Gastos financieros imputados al activo</b>	0,00	0,00
	<b>18. Variación del valor razonable en activos y pasivos financieros</b>		
7646, 76459, (6646), (66459)	a) Derivados financieros	0,00	0,00
7640, 7642, 76452, 76453, (6640), (6642), (66452), (66453)	b) Otros activos y pasivos a valor razonable con imputación en resultados	0,00	0,00
7641, (6641)	c) Imputación al resultado del ejercicio por activos financieros disponibles para la venta	0,00	0,00
768, (668)	<b>19. Diferencias de cambio</b>	0,00	0,00
	<b>20 Deteriooro de valor, bajas y enajenaciones de activos y pasivos financieros</b>		
796, 7970, 766, 7980, 7981, 7982, (6960), (6961), (6962), (6970), (666), (6980), (6981), (6982), (6670)	a) De entidades del grupo, multigrupo y asociadas	0,00	0,00
765, 7971, 7983, 7984, 7985, (665), (6671), (6963), (6971), (6983), (6984), (6985)	b) Otros	-76.310,22	-68.702,17
755, 756	<b>21. Subvenciones para la financiación de operaciones financieras</b>	0,00	0,00
	<b>III. Resultado de las operaciones financieras (15+16+17+18+19+20+21)</b>	-77.535,55	-67.840,17
	<b>IV. Resultado (ahorro o desahorro) neto del ejercicio (II+III)</b>	1.521.916,05	1.184.303,12
	<b>+ Ajustes en la cuenta del resultado del ejercicio anterior</b>		
	<b>Resultado del ejercicio anterior ajustado (IV + Ajustes)</b>	1.521.916,05	1.184.303,12

*Ayuntamiento de Barlovento*

# ESTADO DE CAMBIOS EN EL PATRIMONIO NETO

---

EJERCICIO

**2024**

## INDICE DE CONTENIDOS

■ 1 - ESTADO TOTAL DE CAMBIOS EN EL PATRIMONIO NETO	1
■ 2 - ESTADO DE INGRESOS Y GASTOS RECONOCIDO	3
■ 3 - ESTADO DE OPERACIONES CON LA ENTIDAD O ENTIDADES PROPIETARIAS	5

Cuenta General del Ejercicio 2024

*1 - ESTADO TOTAL DE CAMBIOS EN EL PATRIMONIO NETO*

**D. ESTADO DE CAMBIOS EN EL PATRIMONIO NETO****1. ESTADO TOTAL DE CAMBIOS EN EL PATRIMONIO NETO**

	<b>NOTAS MEMORIA</b>	<b>I. Patrimonio</b>	<b>II. Patrimonio generado</b>	<b>III. Ajustes por cambios de valor</b>	<b>IV. Subvenciones recibidas</b>	<b>TOTAL</b>
<b>A. PATRIMONIO NETO AL FINAL DEL EJERCICIO 2023</b>		13.764.128,66	27.794.614,61	0,00	0,00	41.558.743,27
<b>B. AJUSTES POR CAMBIOS DE CRITERIOS CONTABLES Y CORRECCIÓN DE ERRORES</b>		0,00	0,00	0,00	0,00	0,00
<b>C. PATRIMONIO NETO INICIAL AJUSTADO DEL EJERCICIO 2024 (A+B)</b>		13.764.128,66	27.794.614,61	0,00	0,00	41.558.743,27
<b>D. VARIACIONES DEL PATRIMONIO NETO EJERCICIO 2024</b>		0,00	1.521.916,05	0,00	0,00	1.521.916,05
1. Ingresos y gastos reconocidos en el ejercicio		0,00	1.521.916,05	0,00	0,00	1.521.916,05
2. Operaciones patrimoniales con la entidad o entidades propietarias		0,00	0,00	0,00	0,00	0,00
3. Otras variaciones del patrimonio neto		0,00	0,00	0,00	0,00	0,00
<b>E. PATRIMONIO NETO AL FINAL DEL EJERCICIO 2024 (C+D)</b>		13.764.128,66	29.316.530,66	0,00	0,00	43.080.659,32

Cuenta General del Ejercicio 2024

*2 - ESTADO DE INGRESOS Y GASTOS RECONOCIDO*

**D. ESTADO DE CAMBIOS EN EL PATRIMONIO NETO****2. ESTADO DE INGRESOS Y GASTOS RECONOCIDOS**

		NOTAS MEMORIA	2024	2023
129	<b>I. Resultado económico patrimonial</b>		1.521.916,05	1.184.303,12
	<b>II. Ingresos y gastos reconocidos directamente en el patrimonio neto:</b>			
	<b>1. Inmovilizado no financiero</b>			
920	1. Ingresos		0,00	0,00
(820), (821), (822)	2. Gastos		0,00	0,00
	<b>2. Activos y pasivos financieros</b>			
900, 991	1. Ingresos		0,00	0,00
(800), (891)	2. Gastos		0,00	0,00
	<b>3. Coberturas contables</b>			
910	1. Ingresos		0,00	0,00
(810)	2. Gastos		0,00	0,00
94	<b>4. Subvenciones recibidas</b>		0,00	0,00
	<b>Total (1+2+3+4)</b>		0,00	0,00
	<b>III. Transferencias a la cuenta del resultado económico patrimonial o al valor inicial de la partida cubierta:</b>			
(823)	<b>1. Inmovilizado no financiero</b>		0,00	0,00
(802), 902, 993	<b>2. Activos y pasivos financieros</b>		0,00	0,00
	<b>3. Coberturas contables</b>			
(8110) 9110	1. Importes transferidos a la cuenta del resultado económico patrimonial		0,00	0,00
(8111) 9111	2. Importes transferidos al valor inicial de la partida cubierta		0,00	0,00
(84)	<b>4. Subvenciones recibidas</b>		0,00	0,00
	<b>Total (1+2+3+4)</b>		0,00	0,00
	<b>IV. TOTAL ingresos y gastos reconocidos (I + II + III)</b>		1.521.916,05	1.184.303,12

Cuenta General del Ejercicio 2024

*3 - ESTADO DE OPERACIONES CON LA ENTIDAD O ENTIDADES PROPIETARIAS*

**ESTADO DE CAMBIOS EN EL PATRIMONIO NETO****3. ESTADO DE OPERACIONES CON LA ENTIDAD O ENTIDADES PROPIETARIAS****A) OPERACIONES PATRIMONIALES CON LA ENTIDAD O ENTIDADES PROPIETARIAS**

	<b>NOTAS MEMORIA</b>	<b>2024</b>	<b>2023</b>
<b>1. Aportación patrimonial dineraria</b>		0,00	0,00
<b>2. Aportación de bienes y derechos</b>		0,00	0,00
<b>3. Asunción y condonación de pasivos financieros</b>		0,00	0,00
<b>4. Otras aportaciones de la entidad o entidades propietarias</b>		0,00	0,00
<b>5. (-) Devolución de bienes y derechos</b>		0,00	0,00
<b>6. (-) Otras devoluciones a la entidad o entidades propietarias</b>		0,00	0,00
<b>TOTAL</b>		0,00	0,00

**D. ESTADO DE CAMBIOS EN EL PATRIMONIO NETO****3. ESTADO DE OPERACIONES CON LA ENTIDAD O ENTIDADES PROPIETARIAS****B) OTRAS OPERACIONES CON LA ENTIDAD O ENTIDADES PROPIETARIAS**

	NOTAS MEMORIA	2024	2023
<b>I. Ingresos y gastos reconocidos directamente en la cuenta del resultado económico patrimonial (1+2+3)</b>			
<b>1. Transferencias y subvenciones</b>			
1.1. Ingresos		0,00	0,00
1.2. Gastos		0,00	0,00
<b>2. Prestación de servicios y venta de bienes</b>			
2.1. Ingresos		0,00	0,00
2.2. Gastos		0,00	0,00
<b>3. Otros</b>			
3.1. Ingresos		0,00	0,00
3.2. Gastos		0,00	0,00
<b>II. Ingresos y gastos reconocidos directamente en el patrimonio neto (1+2)</b>			
<b>1. Subvenciones recibidas</b>		0,00	0,00
<b>2. Otros</b>		0,00	0,00
<b>TOTAL (I+II)</b>		0,00	0,00

*Ayuntamiento de Barlovento*

# ESTADO DE FLUJOS DE EFECTIVO

EJERCICIO

**2024**

## INDICE DE CONTENIDOS

■ ESTADO DE FLUJOS DE EFECTIVO
--------------------------------

1
---

Cuenta General del Ejercicio 2024

*ESTADO DE FLUJOS DE EFECTIVO*

## ESTADO DE FLUJOS DE EFECTIVO

	NOTAS MEMORIA	2024	2023
<b>I. FLUJOS DE EFECTIVO DE LAS ACTIVIDADES DE GESTIÓN</b>			
<b>A. Cobros:</b>			
1. Ingresos tributarios y urbanísticos		1.405.205,71	1.307.426,34
2. Transferencias y subvenciones recibidas		4.578.078,32	4.968.303,59
3. Ventas y prestaciones de servicios		78.779,03	79.017,61
4. Gestión de recursos recaudados por cuenta de otros entes		0,00	0,00
5. Intereses y dividendos cobrados		3.315,40	4.814,53
6. Otros cobros		48.306,15	41.707,31
<b>B. Pagos</b>			
7. Gastos de personal		3.054.263,51	2.950.774,81
8. Transferencias y subvenciones recibidas		139.942,97	236.189,53
9. Aprovisionamientos		0,00	0,00
10. Otros gastos de gestión		2.331.053,75	2.267.034,06
11. Gestión de recursos recaudados por cuenta de otros entes		0,00	0,00
12. Intereses pagados		4.540,73	3.932,96
13. Otros pagos		1.570,61	2.125,00
<b>Flujos netos de efectivo por actividades de gestión (+A-B)</b>		<b>582.313,04</b>	<b>941.213,02</b>
<b>II. FLUJOS DE EFECTIVO DE LAS ACTIVIDADES DE INVERSIÓN</b>			
<b>C. Cobros</b>			
1. Venta de inversiones reales		0,00	0,00
2. Venta de activos financieros		0,00	0,00
3. Unidad de actividad		0,00	0,00
4. Otros cobros de las actividades de inversión		0,00	0,00
<b>D. Pagos</b>			
5. Compra de inversiones reales		837.903,89	1.145.470,22
6. Compra de activos financieros		0,00	0,00
7. Unidad de actividad		0,00	0,00
8. Otros pagos de las actividades inversión		0,00	0,00
<b>Flujos netos de efectivo por actividades de inversión (+C-D)</b>		<b>-837.903,89</b>	<b>-1.145.470,22</b>
<b>III. FLUJOS DE EFECTIVO DE LAS ACTIVIDADES DE FINANCIACIÓN</b>			
<b>E. Aumentos en el patrimonio</b>			
1. Cobros por aportaciones de la entidad o entidades propietarias		0,00	0,00
<b>F. Pagos a la entidad o entidades propietarias</b>			
2. Devolución de aportaciones y reparto de resultados a la entidad o entidades propietarias		0,00	0,00
<b>G. Cobros por emisión de pasivos financieros</b>			
3. Obligaciones y otros valores negociables		0,00	0,00
4. Préstamos recibidos		0,00	0,00
5. Otras deudas		8.017,49	7.849,90
<b>H. Pagos por reembolso de pasivos financieros</b>			
6. Obligaciones y otros valores negociables		0,00	0,00
7. Préstamos recibidos		0,00	0,00
8. Otras deudas		2.909,85	7.268,75
<b>Flujos netos de efectivo por actividades de financiación (+E-F+G-H)</b>		<b>5.107,64</b>	<b>581,15</b>
<b>IV. FLUJOS DE EFECTIVO PENDIENTES DE CLASIFICACIÓN</b>			
<b>I. Cobros pendientes de aplicación</b>		<b>83.613,91</b>	<b>83.613,91</b>
<b>J. Pagos pendientes de aplicación</b>		<b>68.934,52</b>	<b>60.295,09</b>
<b>Flujos netos de efectivo pendientes de clasificación (+I-J)</b>		<b>14.679,39</b>	<b>23.318,82</b>
<b>V. EFECTO DE LAS VARIACIONES DE LOS TIPOS DE CAMBIO</b>		<b>0,00</b>	<b>0,00</b>
<b>VI. INCREMENTO/DISMINUCIÓN NETA DEL EFECTIVO Y ACTIVOS LÍQUIDOS EQUIVALENTES AL EFECTIVO (I+II+III+IV+V)</b>		<b>-235.803,82</b>	<b>-180.357,23</b>
<b>Efectivo y activos líquidos equivalentes al efectivo al inicio del ejercicio</b>		<b>3.086.473,42</b>	<b>3.266.830,65</b>
<b>Efectivo y activos líquidos equivalentes al efectivo al final del ejercicio</b>		<b>2.850.669,60</b>	<b>3.086.473,42</b>

*Ayuntamiento de Barlovento*

# ESTADO DE LIQUIDACIÓN DEL PRESUPUESTO

EJERCICIO

**2024**

## INDICE DE CONTENIDOS

■ I.- LIQUIDACIÓN DEL PRESUPUESTO DE GASTOS	1
■ II.- LIQUIDACIÓN DEL PRESUPUESTO DE INGRESOS	16
■ III.- RESULTADO PRESUPUESTARIO	21

Cuenta General del Ejercicio 2024

*I.- LIQUIDACIÓN DEL PRESUPUESTO DE GASTOS*

## I. LIQUIDACIÓN DEL PRESUPUESTO DE GASTOS

### 1 POR APLICACIONES PRESUPUESTARIAS

APLICACIÓN	DESCRIPCIÓN	CRÉDITOS PRESUPUESTARIOS			GASTOS COMPROMETIDOS (4)	OBLIGACIONES RECONOCIDAS NETAS (5)	PAGOS (6)	OBLIGACIONES PENDIENTES DE PAGO A 31 DE DICIEMBRE (7=5-6)	REMANENTES DE CRÉDITO (8=3-5)
		INICIALES (1)	MODIFIC. (2)	DEFINITIVOS (3=1+2)					
011.31000	Intereses préstamos del interior	1,00	0,00	1,00	0,00	0,00	0,00	0,00	1,00
011.35200	Deuda Pública. intereses de demora	500,00	0,00	500,00	1.931,35	1.931,35	1.931,35	0,00	-1.431,35
011.35900	Deuda Pública. otros gastos financieros	5.000,00	0,00	5.000,00	2.609,38	2.609,38	2.609,38	0,00	2.390,62
132.12003	Seguridad y Orden Público. Sueldos del Grupo C1. Policia local ( F3, F4 y F5)	31.012,62	-9.500,00	21.512,62	21.524,79	21.524,79	21.524,79	0,00	-12,17
132.12006	Seguridad y Orden Público. Trienios	3.782,78	0,00	3.782,78	3.738,50	3.738,50	3.738,50	0,00	44,28
132.12009	Seguridad y Orden Público. Otras retribuciones básicas	5.011,69	-1.000,00	4.011,69	3.511,98	3.511,98	3.511,98	0,00	499,71
132.12100	Seguridad y Orden Público. Complemento de destino	19.839,66	-6.000,00	13.839,66	13.074,32	13.074,32	13.074,32	0,00	765,34
132.12101	Seguridad y Orden Público. Complemento específico	25.104,96	-8.000,00	17.104,96	16.520,90	16.520,90	16.520,90	0,00	584,06
132.12103	Seguridad y Orden Público. Otros complementos	17.241,48	-4.000,00	13.241,48	12.357,65	12.357,65	12.357,65	0,00	883,83
132.16000	Seguridad y Orden Público. Seguridad Social	38.757,42	-11.500,00	27.257,42	23.194,28	23.194,28	22.100,38	1.093,90	4.063,14
132.21401	Seguridad y Orden Público. vehiculo policia municipal	3.000,00	0,00	3.000,00	315,03	315,03	243,97	71,06	2.684,97
132.22100	Seguridad y Orden Público. Energía eléctrica Edificio policia local	500,00	0,00	500,00	265,19	265,19	228,16	37,03	234,81
132.22103	Seguridad y Orden Público. Combustibles y carburantes de vehiculo Policia Local	3.000,00	0,00	3.000,00	1.163,52	1.163,52	1.092,80	70,72	1.836,48
132.22104	Seguridad y Orden Público. Vestuario	2.000,00	0,00	2.000,00	999,93	999,93	0,00	999,93	1.000,07
135.21504	Protección civil.Mobiliario de seguridad y protección civil	1,00	0,00	1,00	0,00	0,00	0,00	0,00	1,00
135.22701	Protección civil. Campaña esterilizacion animales	9.000,00	0,00	9.000,00	7.275,00	7.275,00	7.275,00	0,00	1.725,00
135.47911	Protección civil.Subencion Ayuda Emergencia Anaga	1.600,00	0,00	1.600,00	3.600,00	3.600,00	3.600,00	0,00	-2.000,00
150.13000	Administración General de Vivienda y urbanismo. Retribuciones básicas personal laboral (L3 y L9)	44.979,48	227,02	45.206,50	45.206,50	45.206,50	45.206,50	0,00	0,00
150.13002	Administración General de Vivienda y urbanismo.Otras remuneraciones	27.653,31	0,00	27.653,31	26.920,91	26.920,91	26.920,91	0,00	732,40
150.16000	Administración General de Vivienda y urbanismo. Seguridad Social	24.695,14	72,60	24.767,74	15.207,32	15.207,32	13.335,37	1.871,95	9.560,42
150.47901	Administración General de Vivienda y urbanismo. subvención proyectos de autoconstrucción	8.000,00	0,00	8.000,00	0,00	0,00	0,00	0,00	8.000,00
150.64002	Administración General de Vivienda y urbanismo. PGO y Proyectos Técnicos	50.000,00	0,00	50.000,00	51.965,70	51.965,70	38.644,20	13.321,50	-1.965,70
1532.21007	Pavimentación de vías públicas Otras Infraestructuras y bienes naturales. Acceso a los nucleos de poblacion	8.000,00	0,00	8.000,00	8.434,83	8.434,83	528,90	7.905,93	-434,83
1532.61905	Pavimentación de vías públicas Otras inversiones. De reposición en infraestructura. Caminos y Senderos	15.000,00	0,00	15.000,00	31.260,01	31.260,01	17.474,79	13.785,22	-16.260,01
1532.68100	Pavimentación de vías públicas. Terrenos y bienes naturales	80.000,00	0,00	80.000,00	22.401,25	22.401,25	22.401,25	0,00	57.598,75
160.21006	Alcantarillado otras infraestructuras municipales. Mantenimiento del alcantarillado	1.000,00	0,00	1.000,00	2.503,80	2.503,80	2.503,80	0,00	-1.503,80
161.13000	Saneamiento. abastecimiento y distribución de aguas. Retribuciones básicas personal laboral (L19)	22.209,02	141,40	22.350,42	24.635,72	24.635,72	24.635,72	0,00	-2.285,30
161.13002	Saneamiento. abastecimiento y distribución de aguas. Otras remuneraciones	7.621,01	0,00	7.621,01	8.320,89	8.320,89	8.320,89	0,00	-699,88
161.16000	Saneamiento. abastecimiento y distribución de aguas. Seguridad Social	10.142,21	52,40	10.194,61	10.238,45	10.238,45	9.314,21	924,24	-43,84
161.21000	Abastecimiento domiciliario de agua potable. Mantenimiento depósitos y redes de abastecimiento agua potable	30.000,00	3.000,00	33.000,00	35.714,95	35.714,95	32.847,25	2.867,70	-2.714,95
161.22101	Abastecimiento domiciliario de agua potable. Suministro agua para abastecimiento público	49.000,00	5.100,00	54.100,00	39.241,46	39.241,46	35.118,34	4.123,12	14.858,54

## I. LIQUIDACIÓN DEL PRESUPUESTO DE GASTOS

### 1 POR APLICACIONES PRESUPUESTARIAS

APLICACIÓN	DESCRIPCIÓN	CRÉDITOS PRESUPUESTARIOS			GASTOS COMPROMETIDOS (4)	OBLIGACIONES RECONOCIDAS NETAS (5)	PAGOS (6)	OBLIGACIONES PENDIENTES DE PAGO A 31 DE DICIEMBRE (7=5-6)	REMANENTES DE CRÉDITO (8=3-5)
		INICIALES (1)	MODIFIC. (2)	DEFINITIVOS (3=1+2)					
161.22707	Abastecimiento domiciliario de agua potable. analítica y cloración agua potable	3.000,00	0,00	3.000,00	5.034,84	5.034,84	5.034,84	0,00	-2.034,84
1621.21004	Conservación materiales recogida basura	4.000,00	0,00	4.000,00	0,00	0,00	0,00	0,00	4.000,00
1621.25001	Trabajos Consorcio Insular Servicios: Recogida basuras Gestión de residuos sólidos urbanos	99.000,00	0,00	99.000,00	113.564,47	113.564,47	113.564,47	0,00	-14.564,47
1622.46700	Transferencias al consorcio Insular de Servicios. Tratamiento de residuos	7.000,00	0,00	7.000,00	6.776,05	6.776,05	6.776,05	0,00	223,95
1623.25000	Tratamiento de residuos. cabildo insular de la plama tratamiento de basuras	30.000,00	0,00	30.000,00	26.243,76	26.243,76	26.243,76	0,00	3.756,24
163.13000	Limpieza viaria. Retribuciones básicas personal laboral (L24 y L25)	32.628,71	0,00	32.628,71	40.994,87	40.994,87	40.994,87	0,00	-8.366,16
163.13002	Limpieza viaria. Otras remuneraciones	12.348,81	0,00	12.348,81	15.382,85	15.382,85	15.382,85	0,00	-3.034,04
163.15100	Limpieza viaria. gratificaciones al personal	1.202,02	0,00	1.202,02	0,00	0,00	0,00	0,00	1.202,02
163.16000	Limpieza viaria. Seguridad Social	15.626,45	0,00	15.626,45	7.970,42	7.970,42	7.421,14	549,28	7.656,03
163.22110	Limpieza viaria. Productos de limpieza y aseo	13.000,00	0,00	13.000,00	11.305,74	11.305,74	10.136,86	1.168,88	1.694,26
164.21002	Cementerio y servicios funerarios. Cementerios municipales	3.300,00	0,00	3.300,00	2.634,48	2.634,48	2.078,05	556,43	665,52
164.22100	Cementerio y servicios funerarios. Energía eléctrica	1.200,00	0,00	1.200,00	116,84	116,84	110,24	6,60	1.083,16
165.21003	Alumbrado público. Alumbrado Público	0,00	0,00	0,00	1.251,32	1.251,32	1.251,32	0,00	-1.251,32
165.219	Alumbrado público. Otro inmovilizado material	15.000,00	0,00	15.000,00	18.226,43	18.226,43	0,00	18.226,43	-3.226,43
165.22100	Alumbrado público. Energía eléctrica	47.000,00	0,00	47.000,00	42.492,92	42.492,92	42.283,32	209,60	4.507,08
165.61906	Alumbrado público. Otras inversiones. De reposición en infraestructura. Alumbrado Público	40.000,00	1.300,00	41.300,00	44.239,10	44.239,10	38.070,41	6.168,69	-2.939,10
170.46701	Administración general del medio ambiente. Consorcio Insular Reserva de la Biosfera	5.000,00	0,00	5.000,00	4.138,62	4.138,62	4.138,62	0,00	861,38
171.13000	Parques y jardines. Retribuciones básicas (L41 y L42)	34.107,51	219,94	34.327,45	34.647,53	34.647,53	34.647,53	0,00	-320,08
171.13002	Parques y jardines. Otras remuneraciones	12.739,96	0,00	12.739,96	12.696,08	12.696,08	12.696,08	0,00	43,88
171.16000	Parques y jardines. Seguridad Social	15.928,14	84,12	16.012,26	15.434,22	15.434,22	13.891,33	1.542,89	578,04
171.21006	Parques y Jardinae. Gastos de Mantenimiento infraestructuras parques y jardines	40.000,00	8.000,00	48.000,00	51.690,79	51.690,79	47.916,19	3.774,60	-3.690,79
171.60905	Parques y jardines. Otras inversiones nuevas en infraestructura. Equipamiento Parque Infantil	1,00	155.022,71	155.023,71	156.905,58	156.905,58	156.905,58	0,00	-1.881,87
171.61904	Parques y jardines. Otras inversiones de reposición en infraestructura. Parques y Jardines	15.000,00	0,00	15.000,00	16.840,14	16.840,14	15.286,63	1.553,51	-1.840,14
171.61907	Otras inversiones de reposición en infraestructuras. Parque recreativo Laguna	0,00	281.004,93	281.004,93	0,00	0,00	0,00	0,00	281.004,93
231.13000	Asistencia social primaria. Retribuciones básicas (L4, L6, L7 y L26)	108.867,06	3.172,42	112.039,48	113.878,07	113.878,07	113.878,07	0,00	-1.838,59
231.13002	Asistencia social primaria. Otras remuneraciones	23.097,16	2.500,00	25.597,16	30.475,03	30.475,03	30.475,03	0,00	-4.877,87
231.13100	Asistencia social primaria. retribuciones básicas y otras remuneraciones	240.451,39	522.338,69	762.790,08	508.075,74	508.075,74	508.075,74	0,00	254.714,34
231.13101	Asistencia social primaria. Retribuciones basicas y otras centro de dia	87.619,69	429,85	88.049,54	87.366,74	87.366,74	79.527,20	7.839,54	682,80
231.13102	Asistencia social primaria. Retribuciones basicas y otras remuneraciones de la residencia	221.755,62	761,62	222.517,24	218.769,17	218.769,17	209.333,79	9.435,38	3.748,07
231.13103	Asistencia social primaria. Retribuciones basicas y otras remuneraciones centro de dia Gallegos	43.485,21	0,00	43.485,21	45.789,60	45.789,60	41.473,28	4.316,32	-2.304,39
231.16000	Asistencia social primaria. Seguridad Social	276.450,37	167.459,79	443.910,16	277.380,54	277.380,54	249.874,95	27.505,59	166.529,62
231.21203	Asistencia social primaria. Mantenimiento Centro de la 3era. Edad	1.000,00	0,00	1.000,00	0,00	0,00	0,00	0,00	1.000,00
231.21402	Asistencia social primaria. Mantenimiento vehículos servicios sociales	1,00	0,00	1,00	0,00	0,00	0,00	0,00	1,00
231.21503	Asistencia social primaria. Mobiliario instalaciones sociales	1.000,00	0,00	1.000,00	0,00	0,00	0,00	0,00	1.000,00
231.22100	Asistencia social primaria. Energía eléctrica Centro 3ª Edad	7.000,00	0,00	7.000,00	4.406,79	4.406,79	4.406,79	0,00	2.593,21
231.22104	Asistencia social primaria. Vestuario	1.000,00	0,00	1.000,00	0,00	0,00	0,00	0,00	1.000,00

## I. LIQUIDACIÓN DEL PRESUPUESTO DE GASTOS

### 1 POR APLICACIONES PRESUPUESTARIAS

APLICACIÓN	DESCRIPCIÓN	CRÉDITOS PRESUPUESTARIOS			GASTOS COMPROMETIDOS (4)	OBLIGACIONES RECONOCIDAS NETAS (5)	PAGOS (6)	OBLIGACIONES PENDIENTES DE PAGO A 31 DE DICIEMBRE (7=5-6)	REMANENTES DE CRÉDITO (8=3-5)
		INICIALES (1)	MODIFIC. (2)	DEFINITIVOS (3=1+2)					
231.22611	Asistencia social primaria.Actividades Sociales	53.495,84	121.769,54	175.265,38	131.682,56	131.682,56	105.779,54	25.903,02	43.582,82
231.22687	Asistencia social primaria.Centro de día de Gallegos	93.073,10	8.128,37	101.201,47	94.402,93	94.402,93	64.932,35	29.470,58	6.798,54
231.22688	Asistencia social primaria. Políticas de Igualdad	2.000,00	3.893,39	5.893,39	3.493,35	3.493,35	3.423,35	70,00	2.400,04
231.22692	Asistencia social primaria. Centro de Día	134.795,08	14.173,69	148.968,77	167.554,67	167.554,67	124.756,30	42.798,37	-18.585,90
231.22693	Asistencia social primaria. Residencia de Mayores	234.306,58	18.284,15	252.590,73	256.619,31	256.619,31	210.214,09	46.405,22	-4.028,58
231.22696	Asistencia social primaria. Programa Sociomotriz	5.000,00	1.384,73	6.384,73	6.752,56	6.752,56	6.752,56	0,00	-367,83
231.23121	Asistencia social primaria. Locomocion personal ayuda a domicilio	1,00	0,00	1,00	0,00	0,00	0,00	0,00	1,00
231.47906	Asistencia social primaria. subv. actividades sociales	2.600,00	0,00	2.600,00	300,00	300,00	0,00	300,00	2.300,00
231.47907	Asistencia social primaria.Subvenciones Isonorte	5.000,00	0,00	5.000,00	5.000,00	5.000,00	0,00	5.000,00	0,00
231.47909	Asistencia social primaria. Subvención de emergencia social	6.000,00	21.491,83	27.491,83	22.729,71	22.729,71	21.929,71	800,00	4.762,12
231.47912	Asistencia social primaria. Subvencion Asociación Faro Norte	4.000,00	0,00	4.000,00	4.000,00	4.000,00	4.000,00	0,00	0,00
231.47913	Asistencia social primaria. Subvencion Asociación Unión Norte	4.000,00	0,00	4.000,00	4.000,00	4.000,00	4.000,00	0,00	0,00
231.47914	Asistencia social primaria. Subvención por Nacimiento o Adopción de Hijo	10.000,00	0,00	10.000,00	9.999,99	9.999,99	9.999,99	0,00	0,01
231.47919	Asistencia social primaria.Subvencion rehabilitacion	0,00	143.822,30	143.822,30	0,00	0,00	0,00	0,00	143.822,30
231.47920	Asistencia social primaria.Subvencion rehabilitacion vivienda. Anualidad 2022	0,00	116.464,04	116.464,04	0,00	0,00	0,00	0,00	116.464,04
231.47921	Asistencia social primaria. Subvención rehabilitación vivienda. Anualidad 2024	0,00	66.319,58	66.319,58	0,00	0,00	0,00	0,00	66.319,58
241.13100	Fomento del empleo. retribuciones básicas y otras remuneraciones (L2)	34.947,22	176,96	35.124,18	30.209,71	30.209,71	30.209,71	0,00	4.914,47
241.16000	Fomento del empleo. Seguridad Social	11.882,05	58,91	11.940,96	11.620,25	11.620,25	10.623,03	997,22	320,71
241.22613	Fomento del empleo. Actividades fomento organizadas por ayuntamiento	6.000,00	0,00	6.000,00	4.044,97	4.044,97	112,18	3.932,79	1.955,03
326.13000	Servicios complementarios de educación.Retribuciones básicas (L16 y L23)	33.654,34	-9.956,70	23.697,64	15.882,75	15.882,75	15.882,75	0,00	7.814,89
326.13002	Servicios complementarios de educación.Otras remuneraciones	13.171,24	-4.531,74	8.639,50	5.213,49	5.213,49	5.213,49	0,00	3.426,01
326.16000	Servicios complementarios de educación.Seguridad Social	15.920,69	-4.511,56	11.409,13	8.320,86	8.320,86	7.629,46	691,40	3.088,27
326.21206	Servicios complementarios de educación. Manatenimiento colegios publicos	10.998,88	0,00	10.998,88	17.360,62	17.360,62	13.808,36	3.552,26	-6.361,74
326.22100	Servicios complementarios de educación. Energía eléctrica colegios	11.000,00	0,00	11.000,00	8.049,16	8.049,16	7.960,91	88,25	2.950,84
326.22609	Servicios complementarios de educación. Actividades de juventud	4.000,00	64.445,26	68.445,26	48.659,16	48.659,16	27.939,96	20.719,20	19.786,10
326.22697	Servicios complementarios de educación. Otros gastos diversos: educativos	4.500,00	4.000,00	8.500,00	3.024,53	3.024,53	2.284,53	740,00	5.475,47
326.22699	Servicios complementarios de educación.Otros gastos diversos: ludoteca	10.944,00	1.515,00	12.459,00	11.335,58	11.335,58	10.518,91	816,67	1.123,42
326.47909	Servicios complementarios de educación. Subvención transporte estudiantes	18.000,00	0,00	18.000,00	18.000,00	18.000,00	18.000,00	0,00	0,00
330.13000	Administración General de Cultura. Retribuciones básicas (L11 y L14)	39.291,70	231,09	39.522,79	40.013,15	40.013,15	40.013,15	0,00	-490,36
330.13002	Administración General de Cultura. Otras remuneraciones	9.696,88	0,00	9.696,88	10.342,05	10.342,05	10.342,05	0,00	-645,17
330.15100	Administración General de Cultura. gratificaciones al personal	1.202,02	0,00	1.202,02	1.202,02	1.202,02	1.202,02	0,00	0,00
330.16000	Administración General de Cultura. Seguridad Social	17.064,81	75,23	17.140,04	16.604,01	16.604,01	14.836,28	1.767,73	536,03
330.22609	Administración General de Cultura. Actividades culturales	40.000,00	61.286,00	101.286,00	104.831,58	104.831,58	94.653,23	10.178,35	-3.545,58
330.47916	Administración General de Cultura. Subvención a la Asociación La Naval. Organización "Batalla de Lepanto"	6.000,00	0,00	6.000,00	6.000,00	6.000,00	6.000,00	0,00	0,00
3321.22698	Bibliotecas públicas Otros gastos diversos: biblioteca	3.000,00	2.295,00	5.295,00	4.984,80	4.984,80	3.464,63	1.520,17	310,20
333.21201	Equipamientos culturales y museos. Casa Cultura	1.000,00	0,00	1.000,00	935,24	935,24	935,24	0,00	64,76
333.21202	Equipamientos culturales y museos. Casa de cultura de Gallegos	1.000,00	0,00	1.000,00	88,41	88,41	88,41	0,00	911,59
333.21502	Equipamientos culturales y museos. Mobiliario instalaciones culturales	3.000,00	0,00	3.000,00	0,00	0,00	0,00	0,00	3.000,00
333.22100	Equipamientos culturales y museos. Energía eléctrica	7.000,00	0,00	7.000,00	6.831,90	6.831,90	6.831,90	0,00	168,10

## I. LIQUIDACIÓN DEL PRESUPUESTO DE GASTOS

### 1 POR APLICACIONES PRESUPUESTARIAS

APLICACIÓN	DESCRIPCIÓN	CRÉDITOS PRESUPUESTARIOS			GASTOS COMPROMETIDOS (4)	OBLIGACIONES RECONOCIDAS NETAS (5)	PAGOS (6)	OBLIGACIONES PENDIENTES DE PAGO A 31 DE DICIEMBRE (7=5-6)	REMANENTES DE CRÉDITO (8=3-5)
		INICIALES (1)	MODIFIC. (2)	DEFINITIVOS (3=1+2)					
334.13000	Promoción cultural. Retribuciones básicas (L10)	31.279,68	178,46	31.458,14	32.048,98	32.048,98	32.048,98	0,00	-590,84
334.13002	Promoción cultural. Otras remuneraciones	5.804,94	0,00	5.804,94	5.310,18	5.310,18	5.310,18	0,00	494,76
334.16000	Promoción cultural. Seguridad Social	12.608,77	59,41	12.668,18	12.521,92	12.521,92	11.463,73	1.058,19	146,26
334.22689	Promoción cultural. Otros gastos diversos: Banda Municipal de Música	13.000,00	0,00	13.000,00	13.000,00	13.000,00	13.000,00	0,00	0,00
334.47905	Promoción cultural. subv. actividades culturales	1,00	0,00	1,00	0,00	0,00	0,00	0,00	1,00
338.22609	Fiestas populares y festejos. Actividades culturales y deportivas	140.000,00	82.355,09	222.355,09	227.637,83	227.637,83	202.019,11	25.618,72	-5.282,74
338.47908	Fiestas populares y festejos. Subvención fiestas	14.000,00	0,00	14.000,00	10.500,00	10.500,00	10.500,00	0,00	3.500,00
340.13000	Administración General de Deportes. Retribuciones básicas (L15)	18.060,63	52,05	18.112,68	18.716,27	18.716,27	18.716,27	0,00	-603,59
340.13002	Administración General de Deportes. Otras remuneraciones	3.920,64	0,00	3.920,64	3.324,86	3.324,86	3.324,86	0,00	595,78
340.16000	Administración General de Deportes. Seguridad Social	7.473,63	17,30	7.490,93	7.575,50	7.575,50	6.933,60	641,90	-84,57
341.22609	Promoción y fomento del deporte. Actividades culturales y deportivas	15.000,00	12.325,00	27.325,00	28.807,87	28.807,87	24.785,29	4.022,58	-1.482,87
341.22691	Promoción y fomento del deporte. Gimnasio municipal	44.500,00	0,00	44.500,00	44.291,13	44.291,13	34.279,64	10.011,49	208,87
341.22695	Promoción y fomento del deporte. Plan de Promoción deportiva	30.000,00	1.019,12	31.019,12	35.796,33	35.796,33	34.240,12	1.556,21	-4.777,21
341.47903	Promoción y fomento del deporte. Subvención a actividades deportivas	20.300,00	0,00	20.300,00	16.750,00	16.750,00	14.500,00	2.250,00	3.550,00
341.47904	Promoción y fomento del deporte. subv. actividades deportivas	25.000,00	0,00	25.000,00	25.000,00	25.000,00	25.000,00	0,00	0,00
341.47917	Promoción y fomento del deporte. Subvenciones a deportistas y clubes por participacion en campeonatos oficiales	8.000,00	0,00	8.000,00	6.934,09	6.934,09	0,00	6.934,09	1.065,91
342.13000	Instalaciones deportivas. Retribuciones básicas (L20)	20.276,52	132,02	20.408,54	19.312,31	19.312,31	19.312,31	0,00	1.096,23
342.13002	Instalaciones deportivas. Otras remuneraciones	7.577,01	0,00	7.577,01	7.259,88	7.259,88	7.259,88	0,00	317,13
342.16000	Instalaciones deportivas. Seguridad Social	9.470,20	49,09	9.519,29	10.402,26	10.402,26	9.539,26	863,00	-882,97
342.21204	Instalaciones deportivas. Pista de pádel	23.000,00	0,00	23.000,00	22.354,43	22.354,43	22.354,43	0,00	645,57
342.21205	Instalaciones deportivas. Polideportivos Municipales	7.000,00	0,00	7.000,00	5.415,55	5.415,55	4.355,28	1.060,27	1.584,45
342.21501	Instalaciones deportivas. Mobiliario instalaciones deportivas	1,00	0,00	1,00	0,00	0,00	0,00	0,00	1,00
342.22100	Instalaciones deportivas. Energía eléctrica	8.000,00	0,00	8.000,00	10.318,65	10.318,65	9.831,71	486,94	-2.318,65
419.13000	Otras actuaciones en agricultura, ganadería y pesca. Retribuciones básicas (L21)	19.641,18	128,80	19.769,98	19.856,77	19.856,77	19.856,77	0,00	-86,79
419.13002	Otras actuaciones en agricultura, ganadería y pesca. Otras remuneraciones	7.534,85	0,00	7.534,85	6.919,28	6.919,28	6.919,28	0,00	615,57
419.16000	Otras actuaciones en agricultura, ganadería y pesca. Seguridad Social	9.239,85	47,88	9.287,73	10.149,06	10.149,06	9.307,05	842,01	-861,33
419.21001	Otras actuaciones en agricultura, ganadería y pesca. Red de riego de medianías	60.000,00	7.500,00	67.500,00	65.333,46	65.333,46	56.843,38	8.490,08	2.166,54
419.22199	Otras actuaciones en agricultura, ganadería y pesca. Otros suministros	131.000,00	13.500,00	144.500,00	117.413,54	117.413,54	110.996,37	6.417,17	27.086,46
419.22614	Otras actuaciones en agricultura, ganadería y pesca. Actividades desarrollo agrícola	1,00	0,00	1,00	0,00	0,00	0,00	0,00	1,00
419.47918	Otras actuaciones en agricultura, ganadería y pesca. Subvenciones a la agricultura	10.000,00	0,00	10.000,00	0,00	0,00	0,00	0,00	10.000,00
4313.22602	Comercio ambulante. Publicidad y propaganda	1,00	0,00	1,00	0,00	0,00	0,00	0,00	1,00
4313.22610	Comercio ambulante. Actividades Mercadillo Local	30.000,00	30.057,76	60.057,76	50.788,32	50.788,32	43.121,72	7.666,60	9.269,44
4313.47910	Comercio ambulante. ayudas a convenios fomento actividades	7.000,00	0,00	7.000,00	3.463,90	3.463,90	3.141,80	322,10	3.536,10
459.13000	Otras infraestructuras. Retribuciones básicas (L17, L18 y L22)	46.464,60	-18.000,00	28.464,60	20.174,16	20.174,16	20.174,16	0,00	8.290,44
459.13002	Otras infraestructuras. Otras remuneraciones	22.535,03	-9.000,00	13.535,03	7.857,71	7.857,71	7.857,71	0,00	5.677,32
459.13100	Otras infraestructuras. retribuciones básicas y otras remuneraciones	162.318,22	967.157,73	1.129.475,95	586.395,20	586.395,20	586.395,20	0,00	543.080,75
459.15100	Otras infraestructuras. gratificaciones al personal	6.010,12	11.000,00	17.010,12	5.409,11	5.409,11	5.409,11	0,00	11.601,01
459.16000	Otras infraestructuras. Seguridad Social	109.203,30	62.000,00	171.203,30	168.095,12	168.095,12	159.814,79	8.280,33	3.108,18
459.20200	Otras infraestructuras. Arrendamiento de Edificios para servicio	14.956,00	0,00	14.956,00	10.318,01	10.318,01	8.674,01	1.644,00	4.637,99
459.203	Otras infraestructuras. Renting vehiculos	1,00	0,00	1,00	0,00	0,00	0,00	0,00	1,00

## I. LIQUIDACIÓN DEL PRESUPUESTO DE GASTOS

### 1 POR APLICACIONES PRESUPUESTARIAS

APLICACIÓN	DESCRIPCIÓN	CRÉDITOS PRESUPUESTARIOS			GASTOS COMPROMETIDOS (4)	OBLIGACIONES RECONOCIDAS NETAS (5)	PAGOS (6)	OBLIGACIONES PENDIENTES DE PAGO A 31 DE DICIEMBRE (7=5-6)	REMANENTES DE CRÉDITO (8=3-5)
		INICIALES (1)	MODIFIC. (2)	DEFINITIVOS (3=1+2)					
459.21296	Otras infraestructuras. otros edificios y construcciones municipales	49.000,00	38.283,45	87.283,45	108.493,52	108.493,52	84.184,35	24.309,17	-21.210,07
459.21300	Otras infraestructuras. retroexcavadora y dumpin	1.000,00	0,00	1.000,00	673,98	673,98	673,98	0,00	326,02
459.21301	Otras infraestructuras. otras maquinarias	5.000,00	0,00	5.000,00	4.840,18	4.840,18	4.783,87	56,31	159,82
459.21400	Otras infraestructuras. camión y vehículos mantenimiento de infraestructuras	8.000,00	0,00	8.000,00	8.414,46	8.414,46	8.414,46	0,00	-414,46
459.21403	Otras infraestructuras. otros elementos de transporte	3.500,00	7.000,00	10.500,00	11.471,41	11.471,41	11.471,41	0,00	-971,41
459.21505	Otras infraestructuras. otro mobiliario	500,00	0,00	500,00	0,00	0,00	0,00	0,00	500,00
459.22100	Otras infraestructuras. Energía eléctrica Casa Consistorial, Fajana y Laguna	8.000,00	0,00	8.000,00	8.697,91	8.697,91	8.697,91	0,00	-697,91
459.22103	Otras infraestructuras. Combustibles y carburantes	24.000,00	0,00	24.000,00	17.661,30	17.661,30	16.477,02	1.184,28	6.338,70
459.22104	Otras infraestructuras. Vestuario	2.000,00	0,00	2.000,00	128,40	128,40	128,40	0,00	1.871,60
459.22106	Otras infraestructuras. Productos farmacéuticos y material sanitario	500,00	0,00	500,00	0,00	0,00	0,00	0,00	500,00
459.22111	Otras infraestructuras. Suministros de repuestos de maquinaria, utillaje y elementos de transporte	11.000,00	0,00	11.000,00	10.908,34	10.908,34	7.527,19	3.381,15	91,66
459.22112	Otras infraestructuras. Suministros de material electrónico, eléctrico y de telecomunicaciones	1,00	0,00	1,00	0,00	0,00	0,00	0,00	1,00
459.22113	Otras infraestructuras. otros suministros	1.000,00	0,00	1.000,00	39,00	39,00	39,00	0,00	961,00
459.22400	Otras infraestructuras. Seguros Patrimoniales	3.000,00	0,00	3.000,00	3.157,33	3.157,33	3.157,33	0,00	-157,33
459.22401	Otras infraestructuras. Seguros de Vehículos	4.000,00	0,00	4.000,00	4.394,71	4.394,71	4.394,71	0,00	-394,71
459.22694	Otras infraestructuras. Otros gastos diversos: alarma	1,00	0,00	1,00	0,00	0,00	0,00	0,00	1,00
459.22706	Otras infraestructuras. Estudios y trabajos técnicos	1,00	0,00	1,00	0,00	0,00	0,00	0,00	1,00
459.60900	Otras infraestructuras. otras inversiones nuevas en infraestructuras y bienes usos generales	94.994,00	70.795,57	165.789,57	140.309,39	140.309,39	125.592,21	14.717,18	25.480,18
459.60904	Otras infraestructuras. Otras inversiones nuevas en infraestructura. Movilidad urbana y accesibilidad	10.000,00	0,00	10.000,00	10.853,01	10.853,01	10.853,01	0,00	-853,01
459.60906	Otras infraestructuras. Otras inversiones nuevas en infraestructuras: Programa de Desarrollo Insular	0,00	174.110,89	174.110,89	0,00	0,00	0,00	0,00	174.110,89
459.60907	Otras infraestructuras. Otras inversiones nuevas en infraestructuras: Proyecto mirador de Buenavista y Cueva de la Virgen	0,00	50.932,00	50.932,00	0,00	0,00	0,00	0,00	50.932,00
459.61900	Otras infraestructuras. Otras inversiones de reposición en infraestructuras y bienes destinados al uso general. Infraestructuras.	148.847,02	47.253,03	196.100,05	186.458,02	186.458,02	62.657,07	123.800,95	9.642,03
459.61901	Otras infraestructuras. Otras inversiones. Implementacion en Planes de Movilidad Urbana Sostenible	0,00	396.332,66	396.332,66	188.309,55	188.309,55	188.309,55	0,00	208.023,11
459.61902	Otras infraestructuras. Otras inversiones de reposicion en infraestructura. Mejora de Caminos Reales	0,00	35.000,00	35.000,00	35.000,00	35.000,00	35.000,00	0,00	0,00
459.61908	Otras infraestructuras. Otras inversiones. De reposición en infraestructura. Mejora suministro agua Gallegos	0,00	41.581,42	41.581,42	0,00	0,00	0,00	0,00	41.581,42
459.61909	Otras infraestructuras. Otras inversiones. De reposición en infraestructura. Telemetría depósitos municipales agua de abastos.	0,00	14.124,56	14.124,56	0,00	0,00	0,00	0,00	14.124,56
459.61910	Otras infraestructuras. Otras inversiones. De reposición en infraestructura. Dus 5000	0,00	49.339,05	49.339,05	0,00	0,00	0,00	0,00	49.339,05
459.68200	Otras infraestructuras. Adquisición de derechos de agua	1,00	0,00	1,00	0,00	0,00	0,00	0,00	1,00
912.10000	Organos de gobierno. Retribuciones básicas	92.400,00	0,00	92.400,00	92.487,61	92.487,61	92.487,61	0,00	-87,61
912.11000	Organos de gobierno. Retribuciones básicas	19.841,93	87,61	19.929,54	19.938,24	19.938,24	19.938,24	0,00	-8,70
912.16000	Organos de gobierno. Seguridad Social	38.162,25	29,15	38.191,40	38.491,35	38.491,35	35.386,05	3.105,30	-299,95
912.22601	Organos de gobierno. Atenciones protocolarias y representativas	6.000,00	0,00	6.000,00	5.772,45	5.772,45	5.064,45	708,00	227,55
912.23000	Organos de gobierno. De los miembros de los órganos de gobierno	7.000,00	0,00	7.000,00	8.221,45	8.221,45	7.424,02	797,43	-1.221,45

## I. LIQUIDACIÓN DEL PRESUPUESTO DE GASTOS

### 1 POR APLICACIONES PRESUPUESTARIAS

APLICACIÓN	DESCRIPCIÓN	CRÉDITOS PRESUPUESTARIOS			GASTOS COMPROMETIDOS (4)	OBLIGACIONES RECONOCIDAS NETAS (5)	PAGOS (6)	OBLIGACIONES PENDIENTES DE PAGO A 31 DE DICIEMBRE (7=5-6)	REMANENTES DE CRÉDITO (8=3-5)
		INICIALES (1)	MODIFIC. (2)	DEFINITIVOS (3=1+2)					
912.23100	Organos de gobierno. De los miembros de los órganos de gobierno	2.000,00	0,00	2.000,00	1.892,11	1.892,11	1.709,16	182,95	107,89
912.23300	Organos de gobierno. asignaciones a grupos políticos	10.500,00	0,00	10.500,00	10.330,68	10.330,68	8.435,68	1.895,00	169,32
920.12000	Administración General. Sueldos del Grupo A1 (F1)	15.922,79	239,72	16.162,51	17.886,05	17.886,05	17.886,05	0,00	-1.723,54
920.12004	Administración General. Sueldos del Grupo C2 (F2)	8.562,18	128,62	8.690,80	7.671,50	7.671,50	7.671,50	0,00	1.019,30
920.12006	Administración General. Trienios	613,81	0,00	613,81	488,50	488,50	488,50	0,00	125,31
920.12009	Administración General. Otras retribuciones básicas	3.124,37	0,00	3.124,37	1.847,42	1.847,42	1.847,42	0,00	1.276,95
920.12100	Administración General. Complemento de destino	18.276,53	0,00	18.276,53	15.717,57	15.717,57	15.717,57	0,00	2.558,96
920.12101	Administración General. Complemento específico	26.158,74	0,00	26.158,74	24.680,07	24.680,07	24.680,07	0,00	1.478,67
920.12103	Administración General. Otros complementos	11.866,44	0,00	11.866,44	11.531,59	11.531,59	11.531,59	0,00	334,85
920.16000	Administración General. Seguridad Social	28.633,92	98,26	28.732,18	15.397,51	15.397,51	14.195,00	1.202,51	13.334,67
920.23020	Administración General. Del personal no directivo	500,00	0,00	500,00	1.004,58	1.004,58	1.004,58	0,00	-504,58
920.23120	Administración General. Del personal no directivo	500,00	0,00	500,00	119,30	119,30	119,30	0,00	380,70
9231.13000	Gestión del Padrón Municipal de Habitantes Retribuciones básicas (L13)	18.083,68	120,40	18.204,08	19.454,26	19.454,26	19.454,26	0,00	-1.250,18
9231.13002	Gestión del Padrón Municipal de Habitantes Otras remuneraciones	7.333,74	0,00	7.333,74	7.742,25	7.742,25	7.742,25	0,00	-408,51
9231.131	Gestión del Padrón Municipal de Habitantes Laboral temporal	14.600,00	0,00	14.600,00	18.808,46	18.808,46	18.808,46	0,00	-4.208,46
9231.13100	Gestión del Padrón Municipal de Habitantes.retribuciones básicas y otras remuneraciones	0,00	14,22	14,22	0,00	0,00	0,00	0,00	14,22
9231.16000	Gestión del Padrón Municipal de Habitantes Seguridad Social	13.641,92	0,00	13.641,92	7.584,44	7.584,44	6.859,19	725,25	6.057,48
929.16008	Imprevistos, situaciones transitorias y contingencias de ejecución. Asistencia médico-farmacéutica	1,00	0,00	1,00	0,00	0,00	0,00	0,00	1,00
929.16200	Imprevistos y funciones no clasificadas. Formación y perfeccionamiento del personal	1.000,00	0,00	1.000,00	0,00	0,00	0,00	0,00	1.000,00
929.16205	Imprevistos, situaciones transitorias y contingencias de ejecución. Seguros	4.500,00	0,00	4.500,00	4.779,44	4.779,44	2.815,87	1.963,57	-279,44
929.21200	Imprevistos y funciones no clasificadas. Casa consistorial	1.000,00	0,00	1.000,00	1.257,35	1.257,35	1.257,35	0,00	-257,35
929.21500	Imprevistos y funciones no clasificadas. mobiliario casa consistorial	1.500,00	0,00	1.500,00	0,00	0,00	0,00	0,00	1.500,00
929.22000	Imprevistos y funciones no clasificadas. Ordinario no inventariable	7.000,00	0,00	7.000,00	3.589,35	3.589,35	2.978,95	610,40	3.410,65
929.22001	Imprevistos y funciones no clasificadas. Prensa, revistas, libros y otras publicaciones	1,00	0,00	1,00	0,00	0,00	0,00	0,00	1,00
929.22002	Imprevistos y funciones no clasificadas. Material, informático no inventariable	10.000,00	0,00	10.000,00	7.856,08	7.856,08	6.684,10	1.171,98	2.143,92
929.22200	Imprevistos y funciones no clasificadas. Servicios de Telecomunicaciones	28.000,00	0,00	28.000,00	32.030,77	32.030,77	30.013,28	2.017,49	-4.030,77
929.22201	Imprevistos y funciones no clasificadas. Postales	2.000,00	0,00	2.000,00	588,14	588,14	559,50	28,64	1.411,86
929.22203	Imprevistos y funciones no clasificadas. Informáticas	7.500,00	0,00	7.500,00	5.955,37	5.955,37	5.955,37	0,00	1.544,63
929.22299	Imprevistos y funciones no clasificadas. Otros gastos en comunicaciones	15.000,00	1.700,00	16.700,00	15.070,46	15.070,46	15.070,46	0,00	1.629,54
929.22300	Imprevistos y funciones no clasificadas. transportes	1,00	0,00	1,00	0,00	0,00	0,00	0,00	1,00
929.22402	Imprevistos y funciones no clasificadas. seguro de responsabilidad civil	6.300,00	0,00	6.300,00	8.143,24	8.143,24	8.143,24	0,00	-1.843,24
929.22603	Imprevistos y funciones no clasificadas. Publicación en Diarios Oficiales	1,00	0,00	1,00	0,00	0,00	0,00	0,00	1,00
929.22604	Imprevistos y funciones no clasificadas. Jurídicos, contenciosos	10.000,00	0,00	10.000,00	926,57	926,57	926,57	0,00	9.073,43
929.22606	Imprevistos y funciones no clasificadas. Reuniones, conferencias y cursos	1.000,00	0,00	1.000,00	0,00	0,00	0,00	0,00	1.000,00
929.22607	Imprevistos y funciones no clasificadas. Oposiciones y pruebas selectivas	2.000,00	0,00	2.000,00	2.110,48	2.110,48	0,00	2.110,48	-110,48
929.22690	Imprevistos, situaciones transitorias y contingencias de ejecución.Otros servicios de bien comun: Juzgado de Paz	5.500,00	0,00	5.500,00	5.458,44	5.458,44	5.003,57	454,87	41,56
929.22709	Imprevistos y funciones no clasificadas. otros trabajos realizados por otras empresas y profesión	40.000,00	0,00	40.000,00	46.773,31	46.773,31	35.865,19	10.908,12	-6.773,31

## I. LIQUIDACIÓN DEL PRESUPUESTO DE GASTOS

### 1 POR APLICACIONES PRESUPUESTARIAS

APLICACIÓN	DESCRIPCIÓN	CRÉDITOS PRESUPUESTARIOS			GASTOS COMPROMETIDOS (4)	OBLIGACIONES RECONOCIDAS NETAS (5)	PAGOS (6)	OBLIGACIONES PENDIENTES DE PAGO A 31 DE DICIEMBRE (7=5-6)	REMANENTES DE CRÉDITO (8=3-5)
		INICIALES (1)	MODIFIC. (2)	DEFINITIVOS (3=1+2)					
929.22710	Imprevistos, situaciones transitorias y contingencias de ejecución. Ayuda Convenio Colectivo Sindicatos	1.000,00	0,00	1.000,00	0,00	0,00	0,00	0,00	1.000,00
929.25003	Imprevistos, situaciones transitorias y contingencias de ejecución. otros trabajos realizados por administraciones públicas	1,00	0,00	1,00	0,00	0,00	0,00	0,00	1,00
929.46600	Imprevistos y funciones no clasificadas. FEMP	110,00	0,00	110,00	106,80	106,80	106,80	0,00	3,20
929.46602	Imprevistos y funciones no clasificadas. ADER	3.000,00	0,00	3.000,00	3.000,00	3.000,00	3.000,00	0,00	0,00
92901.500	Imprevistos y funciones no clasificadas Fondo de Contingencia . Art. 31 de la Ley Organica 2/2012, de Estabilidad Presupuestaria y Sostenibilidad Financiera	22.600,00	0,00	22.600,00	0,00	0,00	0,00	0,00	22.600,00
92901.62600	Imprevistos y funciones no clasificadas Inversión nueva asociada al funcionamiento operativo de los servicios. Equipos para procesos de información.	1.000,00	0,00	1.000,00	0,00	0,00	0,00	0,00	1.000,00
931.13000	Política económica y fiscal. Retribuciones básicas (L1, L5 y L12)	64.450,16	-20.000,00	44.450,16	42.758,69	42.758,69	42.758,69	0,00	1.691,47
931.13002	Política económica y fiscal. Otras remuneraciones	32.642,07	-17.000,00	15.642,07	12.563,84	12.563,84	12.563,84	0,00	3.078,23
931.16000	Política económica y fiscal. Seguridad Social	33.011,37	-12.276,40	20.734,97	12.053,40	12.053,40	11.690,52	362,88	8.681,57
931.20600	Política económica y fiscal. arrendamientos programas infómaticos	20.000,00	5.800,00	25.800,00	27.827,02	27.827,02	27.226,05	600,97	-2.027,02
932.22708	Gestión del sistema tributario. Servicios de recaudación a favor de la entidad	53.000,00	9.300,00	62.300,00	49.148,79	49.148,79	49.148,79	0,00	13.151,21
<b>TOTAL</b>		<b>5.051.374,40</b>	<b>3.795.276,48</b>	<b>8.846.650,88</b>	<b>6.413.278,78</b>	<b>6.413.278,78</b>	<b>5.803.140,95</b>	<b>610.137,83</b>	<b>2.433.372,10</b>

## I. LIQUIDACIÓN DEL PRESUPUESTO DE GASTOS

### 2 POR BOLSAS DE VINCULACIÓN JURÍDICA

BOLSA DE VINCULACIÓN JURÍDICA	DESCRIPCIÓN	CRÉDITOS PRESUPUESTARIOS			GASTOS COMPROMETIDOS (4)	OBLIGACIONES RECONOCIDAS NETAS (5)	PAGOS (6)	OBLIGACIONES PENDIENTES DE PAGO A 31 DE DICIEMBRE (7=5-6)	REMANENTES DE CRÉDITO (8=3-5)
		INICIALES (1)	MODIFIC. (2)	DEFINITIVOS (3=1+2)					
0.3	DEUDA PUBLICA..GASTOS FINANCIEROS	5.501,00	0,00	5.501,00	4.540,73	4.540,73	4.540,73	0,00	960,27
1.1	SERVICIOS PUBLICOS BASICOS.GASTOS DE PERSONAL.	402.632,38	-39.202,52	363.429,86	351.578,18	351.578,18	345.595,92	5.982,26	11.851,68
1.2	SERVICIOS PUBLICOS BASICOS.GASTOS CORRIENTES EN BIENES Y SERVICIOS	361.001,00	16.100,00	377.101,00	368.475,30	368.475,30	328.457,27	40.018,03	8.625,70
1.4	SERVICIOS PUBLICOS BASICOS.TRANSFERENCIAS CORRIENTES	21.600,00	0,00	21.600,00	14.514,67	14.514,67	14.514,67	0,00	7.085,33
1.6	SERVICIOS PUBLICOS BASICOS.INVERSIONES REALES	200.001,00	437.327,64	637.328,64	323.611,78	323.611,78	288.782,86	34.828,92	313.716,86
2.1	ACTUACIONES DE PROTECCION Y PROMOCION SOCIAL..GASTOS DE PERSONAL.	1.048.555,77	696.898,24	1.745.454,01	1.323.564,85	1.323.564,85	1.273.470,80	50.094,05	421.889,16
2.2	ACTUACIONES DE PROTECCION Y PROMOCION SOCIAL..GASTOS CORRIENTES EN BIENES Y SERVICIOS	538.672,60	167.633,87	706.306,47	668.957,14	668.957,14	520.377,16	148.579,98	37.349,33
2.4	ACTUACIONES DE PROTECCION Y PROMOCION SOCIAL..TRANSFERENCIAS CORRIENTES	31.600,00	348.097,75	379.697,75	46.029,70	46.029,70	39.929,70	6.100,00	333.668,05
3.1	PRODUCCION DE BIENES PUBLICOS DE CARACTER PREFERENTE..GASTOS DE PERSONAL.	246.473,70	-18.205,35	228.268,35	214.050,49	214.050,49	209.028,27	5.022,22	14.217,86
3.2	PRODUCCION DE BIENES PUBLICOS DE CARACTER PREFERENTE..GASTOS CORRIENTES EN BIENES Y SERVICIOS	376.943,88	229.240,47	606.184,35	593.722,77	593.722,77	513.351,66	80.371,11	12.461,58
3.4	PRODUCCION DE BIENES PUBLICOS DE CARACTER PREFERENTE..TRANSFERENCIAS CORRIENTES	91.301,00	0,00	91.301,00	83.184,09	83.184,09	74.000,00	9.184,09	8.116,91
4.1	ACTUACIONES DE CARACTER ECONOMICO..GASTOS DE PERSONAL.	382.947,15	1.013.334,41	1.396.281,56	824.856,41	824.856,41	815.734,07	9.122,34	571.425,15
4.2	ACTUACIONES DE CARACTER ECONOMICO..GASTOS CORRIENTES EN BIENES Y SERVICIOS	356.462,00	96.341,21	452.803,21	422.733,87	422.733,87	369.585,11	53.148,76	30.069,34
4.4	ACTUACIONES DE CARACTER ECONOMICO..TRANSFERENCIAS CORRIENTES	17.000,00	0,00	17.000,00	3.463,90	3.463,90	3.141,80	322,10	13.536,10
4.6	ACTUACIONES DE CARACTER ECONOMICO..INVERSIONES REALES	253.842,02	879.469,18	1.133.311,20	560.929,97	560.929,97	422.411,84	138.518,13	572.381,23
9.1	ACTUACIONES DE CARACTER GENERAL..GASTOS DE PERSONAL.	452.826,90	-48.558,42	404.268,48	371.882,19	371.882,19	364.522,68	7.359,51	32.386,29
9.2	ACTUACIONES DE CARACTER GENERAL..GASTOS CORRIENTES EN BIENES Y SERVICIOS	237.304,00	16.800,00	254.104,00	234.075,94	234.075,94	212.589,61	21.486,33	20.028,06
9.4	ACTUACIONES DE CARACTER GENERAL..TRANSFERENCIAS CORRIENTES	3.110,00	0,00	3.110,00	3.106,80	3.106,80	3.106,80	0,00	3,20
9.500	ACTUACIONES DE CARACTER GENERAL..Fondo de Contingencia . Art. 31 de la Ley Organica 2/2012, de Estabilidad Presupuestaria y Sostenibilidad Financiera	22.600,00	0,00	22.600,00	0,00	0,00	0,00	0,00	22.600,00
9.6	ACTUACIONES DE CARACTER GENERAL..INVERSIONES REALES	1.000,00	0,00	1.000,00	0,00	0,00	0,00	0,00	1.000,00
	<b>TOTAL</b>	<b>5.051.374,40</b>	<b>3.795.276,48</b>	<b>8.846.650,88</b>	<b>6.413.278,78</b>	<b>6.413.278,78</b>	<b>5.803.140,95</b>	<b>610.137,83</b>	<b>2.433.372,10</b>

Cuenta General del Ejercicio 2024

*II.- LIQUIDACIÓN DEL PRESUPUESTO DE INGRESOS*

## II. LIQUIDACIÓN DEL PRESUPUESTO DE INGRESOS

APLICACIÓN	DESCRIPCIÓN	PREVISIONES PRESUPUESTARIAS			DERECHOS RECONOCIDOS (4)	DERECHOS ANULADOS (5)	DERECHOS CANCELADOS (6)	DERECHOS RECONOCIDOS NETOS (7=4-5-6)	RECAUDACIÓN NETA (8)	DERECHOS PENDIENTE DE COBRO A 31 DE DICIEMBRE (9=7-8)	EXCESO/ DEFECTO PREVISIÓN (10=7-3)
		INICIALES (1)	MODIFIC. (2)	DEFINITIVOS (3=1+2)							
11200	IMPUESTO SOBRE BIENES INMUEBLES:RUSTICA	50.000,00	0,00	50.000,00	60.892,97	0,00	1.992,47	58.900,50	51.420,46	7.480,04	8.900,50
11300	impuesto sobre bines inmuebles urbana	200.000,00	0,00	200.000,00	264.932,73	0,00	14.159,66	250.773,07	190.104,23	60.668,84	50.773,07
11500	impuesto de vehículos de tracción mecánica	100.000,00	0,00	100.000,00	114.911,83	0,00	503,70	114.408,13	97.242,62	17.165,51	14.408,13
130	Impuesto sobre Actividades Económicas	15.000,00	0,00	15.000,00	15.416,39	0,00	1.771,55	13.644,84	12.961,89	682,95	-1.355,16
220	Impuestos Especiales	5.800,00	0,00	5.800,00	7.101,11	0,00	0,00	7.101,11	7.101,11	0,00	1.301,11
290	Impuesto sobre construcciones, instalaciones y obras	25.000,00	0,00	25.000,00	17.001,84	3.269,05	0,00	13.732,79	13.732,79	0,00	-11.267,21
292	Arbitrio sobre importaciones y entregas de mercancías en Canarias (AIEM)	66.000,00	0,00	66.000,00	81.407,29	0,00	0,00	81.407,29	81.407,29	0,00	15.407,29
293	Impuesto general indirecto canario (IGIC)	540.000,00	0,00	540.000,00	667.582,63	0,00	0,00	667.582,63	667.582,63	0,00	127.582,63
300	Servicio de abastecimiento de agua	60.000,00	0,00	60.000,00	74.909,10	39,27	617,05	74.252,78	64.324,37	9.928,41	14.252,78
301	Servicio de alcantarillado	1,00	0,00	1,00	0,00	0,00	0,00	0,00	0,00	0,00	-1,00
302	Servicio de recogida de basuras	100.000,00	0,00	100.000,00	112.653,33	0,00	1.120,02	111.533,31	98.045,95	13.487,36	11.533,31
309	Otras tasas por prestación de servicios básicos.-CEMENTERIOS.-	19.000,00	0,00	19.000,00	18.290,54	0,00	133,20	18.157,34	16.988,28	1.169,06	-842,66
31100	Tasa por Asistencia Domiciliaria	1,00	0,00	1,00	0,00	0,00	0,00	0,00	0,00	0,00	-1,00
31102	Tasa prestación servicio comedor y transporte Centro de Dia	1,00	0,00	1,00	0,00	0,00	0,00	0,00	0,00	0,00	-1,00
31900	Tasa Prestación servicio Ludoteca	1,00	1.515,00	1.516,00	1.550,00	0,00	0,00	1.550,00	1.550,00	0,00	34,00
31902	Tasa por prestación del servicio de gimnasio municipal	1,00	0,00	1,00	9.739,82	0,00	0,00	9.739,82	9.739,82	0,00	9.738,82
32500	Tasa por expedición de documentos	6.000,00	0,00	6.000,00	5.155,67	0,00	0,00	5.155,67	5.155,67	0,00	-844,33
32910	tasa por expedición de licencias de apertura	1,00	0,00	1,00	0,00	0,00	0,00	0,00	0,00	0,00	-1,00
32920	tasa por prestación servicio parque de la laguna	20.000,00	0,00	20.000,00	26.920,64	25,00	0,00	26.895,64	26.895,64	0,00	6.895,64
32930	tasa de licencia de autotaxi y obras	1,00	0,00	1,00	0,00	0,00	0,00	0,00	0,00	0,00	-1,00
331	Tasa por entrada de vehículos	1.600,00	0,00	1.600,00	2.195,87	0,00	30,69	2.165,18	2.045,18	120,00	565,18
332	Tasa por utilización privativa o aprovechamiento especial por empresas explotadoras de servicios de suministros	8.000,00	0,00	8.000,00	10.508,20	0,00	0,00	10.508,20	7.922,72	2.585,48	2.508,20
333	Tasa por utilización privativa o aprovechamiento especial por empresas explotadoras de servicios de telecomunicaciones	1,00	0,00	1,00	0,00	0,00	0,00	0,00	0,00	0,00	-1,00
338	Compensación de Telefónica de España S.A.	3.000,00	0,00	3.000,00	5.754,24	0,00	0,00	5.754,24	5.754,24	0,00	2.754,24
339	Otras tasas por utilización privativa del dominio público	1.500,00	1.501,26	3.001,26	1.551,26	0,00	0,00	1.551,26	1.551,26	0,00	-1.450,00
341	Servicios asistenciales	1,00	0,00	1,00	0,00	0,00	0,00	0,00	0,00	0,00	-1,00
349	Otros precios públicos.-	65.000,00	0,00	65.000,00	82.722,18	0,00	648,62	82.073,56	73.746,97	8.326,59	17.073,56
350	Para la ejecución de obras	1,00	0,00	1,00	0,00	0,00	0,00	0,00	0,00	0,00	-1,00
39100	Multas por infracciones urbanísticas	1,00	0,00	1,00	0,00	0,00	0,00	0,00	0,00	0,00	-1,00
39110	Multas por infracciones tributarias y análogas	1,00	0,00	1,00	0,00	0,00	0,00	0,00	0,00	0,00	-1,00
39120	Multas por infracciones de la Ordenanza de circulación	500,00	0,00	500,00	140,00	0,00	0,00	140,00	140,00	0,00	-360,00
39211	Recargo de apremio	5.000,00	0,00	5.000,00	3.315,40	0,00	0,00	3.315,40	3.315,40	0,00	-1.684,60

## II. LIQUIDACIÓN DEL PRESUPUESTO DE INGRESOS

APLICACIÓN	DESCRIPCIÓN	PREVISIONES PRESUPUESTARIAS			DERECHOS RECONOCIDOS (4)	DERECHOS ANULADOS (5)	DERECHOS CANCELADOS (6)	DERECHOS RECONOCIDOS NETOS (7=4-5-6)	RECAUDACIÓN NETA (8)	DERECHOS PENDIENTE DE COBRO A 31 DE DICIEMBRE (9=7-8)	EXCESO/ DEFECTO PREVISIÓN (10=7-3)
		INICIALES (1)	MODIFIC. (2)	DEFINITIVOS (3=1+2)							
39600	Canon de urbanización	1,00	0,00	1,00	0,00	0,00	0,00	0,00	0,00	0,00	-1,00
39900	Otros ingresos diversos: canón mercadillo artesano-agricola	10.000,00	6.265,00	16.265,00	16.363,93	20,00	0,00	16.343,93	16.333,93	10,00	78,93
39901	Otros ingresos diversos: aportaciones voluntarias festejos	1,00	0,00	1,00	0,00	0,00	0,00	0,00	0,00	0,00	-1,00
42000	Participación en los Tributos del Estado	397.349,09	70.038,98	467.388,07	495.581,58	0,00	0,00	495.581,58	495.581,58	0,00	28.193,51
42090	Otras transferencias corrientes de la Administración General del Estado	1,00	50.959,05	50.960,05	0,00	0,00	0,00	0,00	0,00	0,00	-50.960,05
45000	Fondo Canario de Financiación municipal	1.454.404,79	0,00	1.454.404,79	1.523.915,00	0,00	0,00	1.523.915,00	558.565,80	965.349,20	69.510,21
45001	Otras transferencias incondicionadas	339.822,07	809.234,34	1.149.056,41	1.001.958,32	39.612,17	0,00	962.346,15	516.545,44	445.800,71	-186.710,26
45015	Reduccion compensación IGTE	27.000,00	0,00	27.000,00	27.193,56	0,00	0,00	27.193,56	27.193,56	0,00	193,56
46100	De Diputaciones, Consejos o Cabildos. Transferencias	1,00	0,00	1,00	0,00	0,00	0,00	0,00	0,00	0,00	-1,00
46101	Otras transferencias	1.212.738,83	97.483,94	1.310.222,77	1.439.740,90	1.262,22	0,00	1.438.478,68	1.249.008,29	189.470,39	128.255,91
481	De familias e instituciones sin fines de lucro. Subvenciones para gastos no financieros del ejercicio	143.000,00	30.586,21	173.586,21	175.739,78	454,65	0,00	175.285,13	174.946,84	338,29	1.698,92
520	intereses de cuentas en bancos y cajas	1,00	0,00	1,00	0,00	0,00	0,00	0,00	0,00	0,00	-1,00
54100	arrendamiento bar La Fajana	13.920,60	0,00	13.920,60	13.920,55	0,00	0,00	13.920,55	11.600,45	2.320,10	-0,05
54110	Arrendamiento Bar tercera Edad	990,00	0,00	990,00	1.320,00	0,00	0,00	1.320,00	1.100,00	220,00	330,00
54120	Arrendamiento Casa Cultura Gallegos	1.872,00	0,00	1.872,00	2.496,00	0,00	0,00	2.496,00	2.496,00	0,00	624,00
54200	antenas de telefonía	7.000,00	0,00	7.000,00	12.260,75	0,00	0,00	12.260,75	12.260,75	0,00	5.260,75
54220	Puesto de venta Las LLanadas	1,00	0,00	1,00	0,00	0,00	0,00	0,00	0,00	0,00	-1,00
54230	Granja las LLanadas	1,00	0,00	1,00	0,00	0,00	0,00	0,00	0,00	0,00	-1,00
55000	conseción adminis.Bar La Laguna	1,00	0,00	1,00	0,00	0,00	0,00	0,00	0,00	0,00	-1,00
55010	Conce. admin.mina de picón Las Crespas	1,00	0,00	1,00	0,00	0,00	0,00	0,00	0,00	0,00	-1,00
55011	Concesión administrativa nichos cementerios	1,00	0,00	1,00	0,00	0,00	0,00	0,00	0,00	0,00	-1,00
55400	Producto de explotaciones forestales	1,00	0,00	1,00	0,00	0,00	0,00	0,00	0,00	0,00	-1,00
55500	Apove.esp.Canón Procomún Vecinal	3.000,00	0,00	3.000,00	3.335,05	0,00	23,86	3.311,19	2.658,20	652,99	311,19
55510	Apove.espec.telefonía móvil	1,00	0,00	1,00	0,00	0,00	0,00	0,00	0,00	0,00	-1,00
60900	Venta parcela La Fajana	1,00	0,00	1,00	0,00	0,00	0,00	0,00	0,00	0,00	-1,00
60920	10% aprovechamiento PP Turístico de La Fajana	1,00	0,00	1,00	0,00	0,00	0,00	0,00	0,00	0,00	-1,00
60930	venta de otros inmuebles	1,00	0,00	1,00	0,00	0,00	0,00	0,00	0,00	0,00	-1,00
72000	De la Administración General del Estado. Transferencias	1,00	0,00	1,00	0,00	0,00	0,00	0,00	0,00	0,00	-1,00
75020	Transferencias de capital de la Comunidad Autonoma	1,00	281.004,93	281.005,93	314.273,08	191.869,81	0,00	122.403,27	89.135,12	33.268,15	-158.602,66
76110	De Diputaciones, Consejos o Cabildos. Subvenciones para gastos no financieros del ejercicio	148.847,02	584.357,27	733.204,29	733.204,28	0,00	0,00	733.204,28	537.104,24	196.100,04	-0,01
77000	Transferencias de capital de empresas privadas	1,00	0,00	1,00	0,00	0,00	0,00	0,00	0,00	0,00	-1,00
87000	Para gastos generales	0,00	104.792,61	104.792,61	0,00	0,00	0,00	0,00	0,00	0,00	-104.792,61
87010	Para gastos con financiación afectada	0,00	1.757.537,89	1.757.537,89	0,00	0,00	0,00	0,00	0,00	0,00	-1.757.537,89
	<b>TOTAL</b>	<b>5.051.374,40</b>	<b>3.795.276,48</b>	<b>8.846.650,88</b>	<b>7.345.955,82</b>	<b>236.552,17</b>	<b>21.000,82</b>	<b>7.088.402,83</b>	<b>5.133.258,72</b>	<b>1.955.144,11</b>	<b>-1.758.248,05</b>

Cuenta General del Ejercicio 2024

*III.- RESULTADO PRESUPUESTARIO*

**III.RESULTADO PRESUPUESTARIO**

CONCEPTOS	DERECHOS RECONOCIDOS NETOS	OBLIGACIONES RECONOCIDAS NETAS	AJUSTES	RESULTADO PRESUPUESTARIO
a) Operaciones corrientes	6.232.795,28	5.528.737,03		704.058,25
b) Operaciones de capital	855.607,55	884.541,75		-28.934,20
1. Total operaciones no financieras (a+b)	7.088.402,83	6.413.278,78		675.124,05
c) Activos financieros	0,00	0,00		0,00
d) Pasivos financieros	0,00	0,00		0,00
2. Total operaciones financieras (c+d)	0,00	0,00		0,00
I. RESULTADO PRESUPUESTARIO DEL EJERCICIO (I=1+2)	7.088.402,83	6.413.278,78		675.124,05
<b>AJUSTES</b>				
3. Créditos gastados financiados con remanente de tesorería para gastos generales			104.792,61	
4. Desviaciones de financiación negativas del ejercicio			1.371.875,04	
5. Desviaciones de financiación positivas del ejercicio			1.262.213,27	
II. TOTAL AJUSTES (II=3+4-5)			214.454,38	214.454,38
RESULTADO PRESUPUESTARIO AJUSTADO (I+II)				889.578,43

*Ayuntamiento de Barlovento*

# MEMORIA

---

EJERCICIO

**2024**

## INDICE DE CONTENIDOS

■ <b>1 - ORGANIZACIÓN Y ACTIVIDAD</b>	<b>1</b>
■ <b>2 - GESTIÓN INDIRECTA DE SERVICIOS PÚBLICOS, CONVENIOS Y OTRAS FORMAS DE COLABORACIÓN</b>	<b>12</b>
■ <b>3 - BASES DE PRESENTACIÓN DE LAS CUENTAS</b>	<b>14</b>
■ <b>4 - NORMAS DE RECONOCIMIENTO Y VALORACIÓN</b>	<b>16</b>
■ <b>5 - INMOVILIZADO MATERIAL</b>	<b>19</b>
1. <i>MODELO DEL COSTE</i>	20
2. <i>MODELO DE LA REVALORIZACIÓN</i>	22
■ <b>6 - PATRIMONIO PÚBLICO DEL SUELO</b>	<b>24</b>
1. <i>MODELO DEL COSTE</i>	25
2. <i>MODELO DE LA REVALORIZACIÓN</i>	27
■ <b>7 - INVERSIONES INMOBILIARIAS</b>	<b>29</b>
1. <i>MODELO DEL COSTE</i>	30
2. <i>MODELO DE LA REVALORIZACIÓN</i>	32
■ <b>8 - INMOVILIZADO INTANGIBLE</b>	<b>34</b>
1. <i>MODELO DEL COSTE</i>	35
2. <i>MODELO DE LA REVALORIZACIÓN</i>	37
■ <b>9 - ARRENDAMIENTOS FINANCIEROS Y OTRAS OPERACIONES DE NATURALEZA SIMILAR</b>	<b>39</b>
■ <b>10 - ACTIVOS FINANCIEROS</b>	<b>41</b>
1. <i>INFORMACIÓN RELACIONADA CON EL BALANCE: 1.A) ESTADO RESUMEN DE LA CONCILIACIÓN</i>	42
1. <i>INFORMACIÓN RELACIONADA CON EL BALANCE: 1.B) RECLASIFICACIÓN</i>	44
1. <i>INFORMACIÓN RELACIONADA CON EL BALANCE: 1.C) ACTIVOS FINANCIEROS ENTREGADOS EN GARANTÍA</i>	46
1. <i>INFORMACIÓN RELACIONADA CON EL BALANCE: 1.D) CORRECCIONES POR DETERIORO DE VALOR</i>	48
2. <i>INFORMACIÓN RELACIONADA CON LA CUENTA DEL RESULTADO ECONÓMICO- PATRIMONIAL</i>	50
3. <i>INFORMACIÓN SOBRE LOS RIESGOS DE TIPO DE CAMBIO Y DE TIPO DE INTERÉS: 3.A) RIESGO DE TIPO DE CAMBIO</i>	52
3. <i>INFORMACIÓN SOBRE LOS RIESGOS DE TIPO DE CAMBIO Y DE TIPO DE INTERÉS: 3.B) RIESGO DE TIPO DE INTERÉS</i>	54
4. <i>OTRA INFORMACIÓN</i>	56
■ <b>11 - PASIVOS FINANCIEROS</b>	<b>58</b>
1. <i>SITUACIÓN Y MOVIMIENTOS DE LAS DEUDAS: 1.A) DEUDAS AL COSTE AMORTIZADO</i>	59
1. <i>SITUACIÓN Y MOVIMIENTOS DE LAS DEUDAS: 1.B) DEUDAS A VALOR RAZONABLE</i>	61
1. <i>SITUACIÓN Y MOVIMIENTOS DE LAS DEUDAS: 1.C) RESUMEN POR CATEGORÍAS</i>	63
2. <i>LÍNEAS DE CRÉDITO</i>	65
3. <i>INFORMACIÓN SOBRE LOS RIESGOS: 3.A) RIESGO DE TIPO DE CAMBIO</i>	67
3. <i>INFORMACIÓN SOBRE LOS RIESGOS: 3.B) RIESGO DE TIPO DE INTERÉS</i>	69
4. <i>AVALES Y OTRAS GARANTÍAS CONCEDIDAS: 4.A) AVALES CONCEDIDOS</i>	71
4. <i>AVALES Y OTRAS GARANTÍAS CONCEDIDAS: 4.B) AVALES EJECUTADOS</i>	73
4. <i>AVALES Y OTRAS GARANTÍAS CONCEDIDAS: 4.C) AVALES REINTEGRADOS</i>	75
5. <i>OTRA INFORMACIÓN</i>	77
■ <b>12 - COBERTURAS CONTABLES</b>	<b>79</b>
■ <b>13 - ACTIVOS CONSTRUIDOS O ADQUIRIDOS PARA OTRAS ENTIDADES Y OTRAS EXISTENCIAS</b>	<b>81</b>
■ <b>14 - MONEDA EXTRANJERA</b>	<b>83</b>
1. <i>TRANSACCIONES LIQUIDADAS A LO LARGO DEL EJERCICIO</i>	84
2. <i>TRANSACCIONES VIVAS O PENDIENTES DE VENCIMIENTO A FIN DEL EJERCICIO</i>	86
■ <b>15 - TRANSFERENCIAS, SUBVENCIONES Y OTROS INGRESOS Y GASTOS</b>	<b>88</b>
1. <i>TRANSFERENCIAS Y SUBVENCIONES RECIBIDAS</i>	89
2. <i>TRANSFERENCIAS Y SUBVENCIONES CONCEDIDAS</i>	91
■ <b>16 - PROVISIONES Y CONTINGENCIAS</b>	<b>102</b>
■ <b>17 - INFORMACIÓN SOBRE MEDIO AMBIENTE</b>	<b>104</b>
1. <i>OBLIGACIONES RECONOCIDAS EN EL EJERCICIO CON CARGO A LA POLÍTICA DE GASTO 17 "MEDIO AMBIENTE"</i>	105
2. <i>BENEFICIOS FISCALES POR RAZONES MEDIOAMBIENTALES EN TRIBUTOS PROPIOS</i>	107
■ <b>18 - ACTIVOS EN ESTADO DE VENTA</b>	<b>109</b>
■ <b>19 - PRESENTACIÓN POR ACTIVIDADES DE LA CUENTA DEL RESULTADO ECONÓMICO PATRIMONIAL</b>	<b>111</b>
■ <b>20 - OPERACIONES POR ADMINISTRACIÓN DE RECURSOS POR CUENTA DE OTROS ENTES PÚBLICOS</b>	<b>113</b>
1. <i>OBLIGACIONES DERIVADAS DE LA GESTIÓN</i>	114
2. <i>ENTES PÚBLICOS, CUENTAS CORRIENTES EN EFECTIVO</i>	116

## INDICE DE CONTENIDOS (Más)

3. DESARROLLO DE LA GESTIÓN: 3.A) RESUMEN	118
3. DESARROLLO DE LA GESTIÓN: 3.B) DERECHOS ANULADOS	120
3. DESARROLLO DE LA GESTIÓN: 3.C) DERECHOS CANCELADOS	122
3. DESARROLLO DE LA GESTIÓN: 3.D) DEVOLUCIONES DE INGRESOS	124
<b>■ 21 - OPERACIONES NO PRESUPUESTARIAS DE TESORERÍA</b>	<b>126</b>
1. ESTADO DE DEUDORES NO PRESUPUESTARIOS	127
2. ESTADO DE ACREEDORES NO PRESUPUESTARIOS	129
3. ESTADO DE PARTIDAS PENDIENTES DE APLICACIÓN: 3.A) COBROS PENDIENTES DE APLICACIÓN	131
3. ESTADO DE PARTIDAS PENDIENTES DE APLICACIÓN: 3.B) PAGOS PENDIENTES DE APLICACIÓN	133
<b>■ 22 - CONTRATACIÓN ADMINISTRATIVA. PROCEDIMIENTOS DE ADJUDICACIÓN</b>	<b>135</b>
<b>■ 23 - VALORES RECIBIDOS EN DEPÓSITO</b>	<b>137</b>
<b>■ 24 - INFORMACIÓN PRESUPUESTARIA</b>	<b>139</b>
1. EJERCICIO CORRIENTE: 1.A) MODIFICACIONES DE CRÉDITO	140
1. EJERCICIO CORRIENTE: 1.B) REMANENTE DE CRÉDITO	147
1. DERECHOS ANULADOS	155
1. EJERCICIO CORRIENTE: 1.2. DERECHOS CANCELADOS	157
1. EJERCICIO CORRIENTE: 1.3. RECAUDACIÓN NETA	159
1. EJERCICIO CORRIENTE: 1.B) DEVOLUCIONES DE INGRESOS	162
1. EJERCICIO CORRIENTE: 1.C) COMPROMISOS DE INGRESOS	164
2. EJERCICIOS CERRADOS: 2.1. PRESUPUESTO DE GASTOS. OBLIGACIONES DE PRESUPUESTOS CERRADOS	166
2. EJERCICIOS CERRADOS: 2.A) DERECHOS PENDIENTES DE COBRO TOTALES	175
2. EJERCICIOS CERRADOS: 2.B) DERECHOS ANULADOS	183
2. EJERCICIOS CERRADOS: 2.C) DERECHOS CANCELADOS	185
2. EJERCICIOS CERRADOS: 2.3. PRESUPUESTO DE INGRESOS. VARIACIÓN DE RESULTADOS PRESUPUESTARIOS DE EJERCICIOS ANTERIORES	187
3. EJERCICIOS POSTERIORES: 3.1. COMPROMISOS DE GASTO CON CARGO A PRESUPUESTOS DE EJERCICIOS POSTERIORES	189
3. EJERCICIOS POSTERIORES: 3.2. COMPROMISOS DE INGRESO CON CARGO A PRESUPUESTOS DE EJERCICIOS POSTERIORES	191
4. EJECUCIÓN DE PROYECTOS DE GASTOS: 4.1. RESUMEN DE EJECUCIÓN	193
4. EJECUCIÓN DE PROYECTOS DE GASTOS: 4.2. ANUALIDADES PENDIENTES	197
5. GASTOS CON FINANCIACIÓN AFECTADA	200
6. ESTADO DEL REMANENTE DE TESORERÍA	216
7. ACREEDORES POR OPERACIONES DEVENGADAS	218
<b>■ 25 - INDICADORES FINANCIEROS, PATRIMONIALES Y PRESUPUESTARIOS</b>	<b>220</b>
1. INDICADORES FINANCIEROS Y PATRIMONIALES	221
2. INDICADORES PRESUPUESTARIOS	224
<b>■ 26 - INFORMACIÓN SOBRE EL COSTE DE LAS ACTIVIDADES</b>	<b>251</b>
1. RESUMEN GENERAL DE COSTES DE LA ENTIDAD	252
2. RESUMEN DEL COSTE POR ELEMENTOS DE LAS ACTIVIDADES	254
3. RESUMEN DE COSTES POR ACTIVIDAD	256
4. RESUMEN RELACIONANDO COSTES E INGRESOS DE LAS ACTIVIDADES	258
<b>■ 27 - INDICADORES DE GESTIÓN</b>	<b>260</b>
<b>■ 28 - HECHOS POSTERIORES AL CIERRE</b>	<b>262</b>
<b>■ 29 - ASPECTOS DERIVADOS DE LA TRANSICIÓN A LAS NUEVAS NORMAS CONTABLES</b>	<b>264</b>
1.Estado de conciliación	265
2.Datos incluidos en la cuentas del ejercicio 2014: 2.1-Balance	267
2.Datos incluidos en la cuentas del ejercicio 2014: 2.2-Cuenta de Resultado	268
2.Datos incluidos en la cuentas del ejercicio 2014: 2.3-Remanente de Tesorería	269
3.Ajustes realizados por disposición transitoria	270
<b>■ 30 - ESTADO DE CONCILIACIÓN BANCARIA</b>	<b>270</b>
<b>■ 31 - BALANCE DE COMPROBACIÓN</b>	<b>272</b>

Cuenta General del Ejercicio 2024

*1 - ORGANIZACIÓN Y ACTIVIDAD*

## **1.1- DATOS SOCIOECONÓMICOS**

No constan datos para este apartado.

## **1.2- NORMA DE CREACIÓN DE LA ENTIDAD**

No constan datos para este apartado.

### **1.3- ACTIVIDAD PRINCIPAL DE LA ENTIDAD**

No constan datos para este apartado.

## 1.4- FUENTES DE INGRESOS

La financiación de los gastos de esta entidad y su importancia en relación con la financiación total del ejercicio es la siguiente:

Nombre	Porcentaje
GESTION RECAUDATORIA	0%
GOBIERNO DE CANARIAS	0%
GOBIERNO CENTRAL	0%
Sin asignar	100%

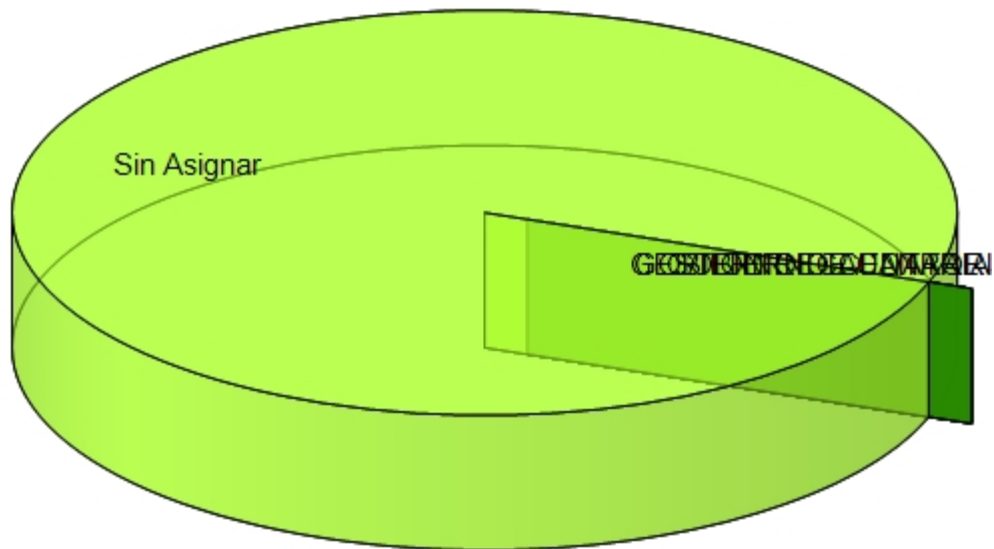


Ilustración - Fuentes de Financiación

## **1.5- CONSIDERACIÓN FISCAL DE LA ENTIDAD**

No constan datos para este apartado.

## 1.6- ESTRUCTURA ORGANIZATIVA BÁSICA

### 1.6.A) ESTRUCTURA ORGANIZATIVA A NIVEL POLITICO

#### PARTIDO POPULAR

Nombre / Cargo	Fecha posesión	Observaciones
QADRI HIJAZO, JACOB ANIS (ALCALDE)	08/06/2019	

**1.6.B) ESTRUCTURA ORGANIZATIVA A NIVEL ADMINISTRATIVO**

<b>Nombre / Cargo</b>	<b>Fecha posesión</b>	<b>Observaciones</b>
MARTIN BARRERA, SARA (LA SECRETARIA)	11/12/2024	
QUADRI HIJAZO, JACOB ANIS (EL ALCALDE)	08/06/2019	
MARTIN BARRERA, SARA (LA INTERVENTORA)	11/12/2024	
MARTIN BARRERA, SARA (TESORERA)	11/12/2024	

**1.7- PLANTILLA MEDIA DE EMPLEADOS**

<b>EMPLEADOS PÚBLICOS</b>		<b>Nº MEDIO DE EMPLEADOS DURANTE EL EJERCICIO</b>	<b>Nº DE EMPLEADOS A 31/12</b>
Total personal	Personal Funcionario	0,00	0,00
	Personal Laboral	0,00	0,00
	Personal Eventual	0,00	0,00
Totales		0,00	0,00

## **1.8- IDENTIFICACIÓN DE LA ENTIDAD O ENTIDADES PROPIETARIAS**

No constan datos para este apartado.

## **1.9- IDENTIFICACIÓN DE LAS ENTIDADES DEL GRUPO, MULTIGRUPO Y ASOCIADAS DE LAS QUE FORMA PARTE LA ENTIDAD CONTABLE**

No constan datos para este apartado.

Cuenta General del Ejercicio 2024

*2 - GESTIÓN INDIRECTA DE SERVICIOS PÚBLICOS, CONVENIOS Y OTRAS FORMAS  
DE COLABORACIÓN*

## **2 - GESTION INDIRECTA DE SERVICIOS PUBLICOS, CONVENIOS Y OTRAS FORMAS DE COLABORACION**

En relación con los servicios públicos gestionados de forma indirecta, los convenios y otras formas de colaboración, cuando tengan un importe significativo, la entidad informará, junto con los datos identificativos de la entidad con la que se efectúe la gestión, el convenio o la colaboración, sobre:

- 1. En la gestión indirecta: el objeto, plazo, los bienes de dominio público afectos a la gestión, las aportaciones no dinerarias, las transferencias o subvenciones comprometidas durante la vida de la concesión, los anticipos reintegrables, los préstamos participativos, subordinados o de otra naturaleza concedidos por el titular del servicio al gestor y los bienes objeto de reversión.
- 2. En los convenios: el objeto, el plazo y las transferencias o subvenciones comprometidas durante la vida del convenio.
- 3. En las actividades conjuntas que no requieran la constitución de una nueva entidad y que no estén contempladas en las notas anteriores, se indicarán: el objeto, plazo y los compromisos asumidos durante la vida de la misma.
- 4. En el caso de otras formas de colaboración público-privadas: el objeto, el plazo y las trasferencias o subvenciones comprometidas durante la vida del acuerdo de colaboración, así como en su caso el precio acordado.

Cuenta General del Ejercicio 2024

*3 - BASES DE PRESENTACIÓN DE LAS CUENTAS*

### 3 - BASES DE PRESENTACION DE LAS CUENTAS

Se informará sobre:

- 1. Imagen fiel:
  - a) Requisitos de la información, principios contables públicos y criterios contables no aplicados por interferir el objetivo de la imagen fiel y, en su caso, incidencia en las cuentas anuales.
  - b) Principios, criterios contables aplicados e información complementaria necesaria para alcanzar el objetivo de imagen fiel y ubicación de ésta en la memoria.
- 2. Comparación de la información:
  - a) Explicación de las causas que impiden la comparación de las cuentas anuales del ejercicio con las del precedente.
  - b) Explicación de la adaptación de los importes del ejercicio precedente para facilitar la comparación o, en su caso, de la imposibilidad de realizar esta adaptación.
- 3. Razones e incidencia en las cuentas anuales de los cambios en criterios de contabilización y corrección de errores.
- 4. Información sobre cambios en estimaciones contables cuando sean significativos.

Cuenta General del Ejercicio 2024

*4 - NORMAS DE RECONOCIMIENTO Y VALORACIÓN*

## 4 - NORMAS DE RECONOCIMIENTO Y VALORACION

Se indicarán los criterios contables aplicados en relación con las siguientes partidas:

- 1. Inmovilizado material; indicando los criterios sobre amortización, correcciones valorativas por deterioro y reversión de las mismas, capitalización de gastos financieros, costes de ampliación, modernización y mejoras, costes de gran reparación o inspección general, costes de desmantelamiento del activo y restauración de su emplazamiento, y los criterios sobre la determinación del coste de los trabajos efectuados por la entidad para su inmovilizado material. Se indicará el modelo de valoración posterior utilizado para cada clase de inmovilizado, bien sea el del coste o el de revalorización.
- 2. Patrimonio público del suelo; especificando para los terrenos, construcciones y demás bienes y derechos integrantes de este patrimonio los criterios señalados en el apartado 1 anterior.
- 3. Inversiones inmobiliarias; señalando el criterio para calificar los terrenos y construcciones como inversiones inmobiliarias, especificando para éstas los criterios señalados en el apartado 1 anterior.
- 4. Inmovilizado intangible; indicando los criterios utilizados de capitalización o activación, amortización y correcciones valorativas por deterioro. Justificación de las circunstancias que han llevado a calificar como indefinida la vida útil de un inmovilizado intangible. Se indicará el criterio de valoración posterior utilizado para cada clase de inmovilizado, bien sea el del coste o el de revalorización.
- 5. Arrendamientos; indicando los criterios de contabilización de los contratos de arrendamiento financiero y otras operaciones de naturaleza similar.
- 6. Permutas; indicando el criterio seguido y la justificación de su aplicación, en particular, las circunstancias que han llevado a considerar a una permuta como de activos no similares desde un punto de vista funcional o vida útil.
- 7. Activos y pasivos financieros; indicando:
  - a) Criterios empleados para la calificación y valoración de las diferentes categorías de activos financieros y pasivos financieros, así como para el reconocimiento de cambios de valor razonable.
  - b) Para los activos financieros:
    - La naturaleza de los clasificados inicialmente como a valor razonable con cambios en la cuenta del resultado económico patrimonial, así como los criterios aplicados en dicha clasificación y una explicación de cómo la entidad ha cumplido los requerimientos señalados en la norma de registro y valoración relativa a activos financieros.
    - Los criterios aplicados para determinar la existencia de evidencia objetiva de deterioro, así como de registro de la corrección de valor y su reversión y la baja definitiva de activos financieros deteriorados. En particular, se destacarán los criterios utilizados para calcular las correcciones valorativas de los deudores por operaciones de gestión y otras cuentas a cobrar. Asimismo, se indicarán los criterios contables aplicados a los activos financieros cuyas condiciones hayan sido renegociadas y que, de otro modo, estarían vencidos o deteriorados.
  - c) Criterios empleados para el registro de la baja de activos financieros y pasivos financieros.
  - d) Contratos de garantías financieras; indicando el criterio seguido tanto en la valoración inicial como posterior, así como, en su caso, para la dotación de provisiones por garantías clasificadas como dudosas.
  - e) Inversiones en entidades del grupo, multigrupo y asociadas; se informará sobre el criterio aplicado para registrar las correcciones valorativas por deterioro.
  - f) Los criterios empleados en la determinación de los ingresos o gastos procedentes de las distintas categorías de instrumentos financieros: intereses, primas o descuentos, dividendos, etc.
- 8. Coberturas contables; indicando los criterios de valoración del instrumento de cobertura y de la partida cubierta, distinguiendo entre coberturas de activos o pasivos reconocidos, compromisos en firme y transacciones previstas, así como los criterios de valoración aplicados para el registro de la interrupción de la cobertura.

- 9. Existencias; indicando los criterios de valoración y, en particular, los seguidos sobre correcciones valorativas.
- 10. Activos construidos o adquiridos para otras entidades; indicando los criterios de reconocimiento de los ingresos y gastos derivados del contrato o acuerdo de construcción o adquisición, y en su caso, el método utilizado para determinar el grado de avance o realización y se informará en el caso de que no se hubiese podido aplicar dicho método.
- 11. Transacciones en moneda extranjera; indicando los criterios de valoración de saldos en moneda distinta del euro, y el procedimiento empleado para calcular el tipo de cambio en euros de elementos patrimoniales que, en la actualidad o en su origen, hubiesen sido expresados en moneda distinta del euro.
- 12. Ingresos y gastos; indicando los criterios generales aplicados.
- 13. Provisiones y contingencias; indicando el criterio de valoración así como, en su caso, el tratamiento de las compensaciones a recibir de un tercero. En particular, en relación con las provisiones, deberá realizarse una descripción de los métodos de estimación y cálculo de cada uno de los riesgos.
- 14. Transferencias y subvenciones; indicando el criterio empleado para su clasificación y, en su caso, su imputación a resultados.
- 15. Actividades conjuntas; indicando los criterios seguidos por la entidad para integrar en sus cuentas anuales los saldos correspondientes a la actividad conjunta en que participe.
- 16. Activos en estado de venta: se indicarán los criterios seguidos para calificar y valorar dichos activos.

Opcionalmente, esta información podrá incluirse en aquellas notas de la Memoria que correspondan a los elementos patrimoniales afectados.

Cuenta General del Ejercicio 2024

*5 - INMOVILIZADO MATERIAL*

*5 - INMOVILIZADO MATERIAL*

1. MODELO DEL COSTE

**5. INMOVILIZADO MATERIAL****5.1. MODELO DEL COSTE**

<b>PARTIDA BALANCE</b>	<b>SALDO INICIAL</b>	<b>ENTRADAS</b>	<b>AUMENTOS POR TRASPASOS DE OTRAS PARTIDAS</b>	<b>SALIDAS</b>	<b>DISMINUCIONES POR TRASPASOS A OTRAS PARTIDAS</b>	<b>CORRECCIONES VALORATIVAS NETAS POR DETERIORO DEL EJERCICIO</b>	<b>AMORTIZACIÓN DEL EJERCICIO</b>	<b>SALDO FINAL</b>
<b>1. Terrenos</b>	2.405.075,48	0,00	22.401,25	0,00	0,00	0,00	0,00	2.427.476,73
<b>2. Construcciones</b>	5.364.742,56	0,00	0,00	0,00	0,00	0,00	0,00	5.364.742,56
<b>3. Infraestructuras</b>	6.470.502,62	0,00	775.174,80	0,00	0,00	0,00	0,00	7.245.677,42
<b>4. Bienes del patrimonio histórico</b>	0,00	0,00	0,00	0,00	0,00	0,00	0,00	0,00
<b>5. Otro inmovilizado material</b>	572.625,16	0,00	0,00	0,00	0,00	0,00	0,00	572.625,16
<b>6. Inmovilizado material en curso y anticipos</b>	24.419.487,74	0,00	0,00	0,00	0,00	0,00	0,00	24.419.487,74
<b>TOTAL</b>	<b>39.232.433,56</b>	<b>0,00</b>	<b>797.576,05</b>	<b>0,00</b>	<b>0,00</b>	<b>0,00</b>	<b>0,00</b>	<b>40.030.009,61</b>



*5 - INMOVILIZADO MATERIAL*

2. MODELO DE LA REVALORIZACIÓN

## **5. INMOVILIZADO MATERIAL**

### **5.2. MODELO DE LA REVALORIZACIÓN**

No constan datos para este apartado.

Cuenta General del Ejercicio 2024

*6 - PATRIMONIO PÚBLICO DEL SUELO*



*6 - PATRIMONIO PÚBLICO DEL SUELO*

1. MODELO DEL COSTE

## 6. PATRIMONIO PÚBLICO DEL SUELO

### 6.1. MODELO DEL COSTE

PARTIDA BALANCE	SALDO INICIAL	ENTRADAS	AUMENTOS POR TRASPASOS DE OTRAS PARTIDAS	SALIDAS	DISMINUCIONES POR TRASPASOS A OTRAS PARTIDAS	CORRECCIONES VALORATIVAS NETAS POR DETERIORO DEL EJERCICIO	AMORTIZACIÓN DEL EJERCICIO	SALDO FINAL
1. Terrenos	0,00	0,00	0,00	0,00	0,00	0,00	0,00	0,00
2. Construcciones	0,00	0,00	0,00	0,00	0,00	0,00	0,00	0,00
3. En construcción y anticipos	0,00	0,00	0,00	0,00	0,00	0,00	0,00	0,00
4. Otro patrimonio público del suelo	0,00	0,00	0,00	0,00	0,00	0,00	0,00	0,00
<b>TOTAL</b>	0,00	0,00	0,00	0,00	0,00	0,00	0,00	0,00



*6 - PATRIMONIO PÚBLICO DEL SUELO*

2. MODELO DE LA REVALORIZACIÓN

## **6. PATRIMONIO PÚBLICO DEL SUELO**

### **6.2. MODELO DE LA REVALORIZACIÓN**

No constan datos para este apartado.

Cuenta General del Ejercicio 2024

*7 - INVERSIONES INMOBILIARIAS*



*7 - INVERSIONES INMOBILIARIAS*

1. MODELO DEL COSTE

**7. INVERSIONES INMOBILIARIAS****7.1. MODELO DEL COSTE**

<b>PARTIDA BALANCE</b>	<b>SALDO INICIAL</b>	<b>ENTRADAS</b>	<b>AUMENTOS POR TRASPASOS DE OTRAS PARTIDAS</b>	<b>SALIDAS</b>	<b>DISMINUCIONES POR TRASPASOS A OTRAS PARTIDAS</b>	<b>CORRECCIONES VALORATIVAS NETAS POR DETERIORO DEL EJERCICIO</b>	<b>AMORTIZACIÓN DEL EJERCICIO</b>	<b>SALDO FINAL</b>
<b>1. Terrenos</b>	0,00	0,00	0,00	0,00	0,00	0,00	0,00	0,00
<b>2. Construcciones</b>	0,00	0,00	0,00	0,00	0,00	0,00	0,00	0,00
<b>3. Inversiones inmobiliarias en curso y anticipos</b>	0,00	0,00	0,00	0,00	0,00	0,00	0,00	0,00
<b>TOTAL</b>	0,00	0,00	0,00	0,00	0,00	0,00	0,00	0,00



*7 - INVERSIONES INMOBILIARIAS*

2. MODELO DE LA REVALORIZACIÓN

## **7. INVERSIONES INMOBILIARIAS**

### **7.2. MODELO DE LA REVALORIZACIÓN**

No constan datos para este apartado.

Cuenta General del Ejercicio 2024

*8 - INMOVILIZADO INTANGIBLE*

*8 - INMOVILIZADO INTANGIBLE*

1. MODELO DEL COSTE

**8. INMOVILIZADO INTANGIBLE****8.1. MODELO DEL COSTE**

<b>PARTIDA BALANCE</b>	<b>SALDO INICIAL</b>	<b>ENTRADAS</b>	<b>AUMENTOS POR TRASPASOS DE OTRAS PARTIDAS</b>	<b>SALIDAS</b>	<b>DISMINUCIONES POR TRASPASOS A OTRAS PARTIDAS</b>	<b>CORRECCIONES VALORATIVAS NETAS POR DETERIORO DEL EJERCICIO</b>	<b>AMORTIZACIÓN DEL EJERCICIO</b>	<b>SALDO FINAL</b>
<b>1. Inversión en investigación y desarrollo</b>	51.149,07	0,00	0,00	0,00	0,00	0,00	0,00	51.149,07
<b>2. Propiedad industrial e intelectual</b>	371.642,85	0,00	51.965,70	0,00	0,00	0,00	0,00	423.608,55
<b>3. Aplicaciones informáticas</b>	0,00	0,00	0,00	0,00	0,00	0,00	0,00	0,00
<b>4. Inversiones sobre activos utilizados en regimen de arrendamiento o cedidos</b>	0,00	0,00	0,00	0,00	0,00	0,00	0,00	0,00
<b>5. Otro inmovilizado intangible</b>	297.021,99	0,00	0,00	0,00	0,00	0,00	0,00	297.021,99
<b>TOTAL</b>	<b>719.813,91</b>	<b>0,00</b>	<b>51.965,70</b>	<b>0,00</b>	<b>0,00</b>	<b>0,00</b>	<b>0,00</b>	<b>771.779,61</b>



*8 - INMOVILIZADO INTANGIBLE*

2. MODELO DE LA REVALORIZACIÓN

## **8. INMOVILIZADO INTANGIBLE**

### **8.2. MODELO DE LA REVALORIZACIÓN**

No constan datos para este apartado.

Cuenta General del Ejercicio 2024

*9 - ARRENDAMIENTOS FINANCIEROS Y OTRAS OPERACIONES DE NATURALEZA  
SIMILAR*

## **9. ARRENDAMIENTOS FINANCIEROS Y OTRAS OPERACIONES DE NATURALEZA SIMILAR**

No constan datos para este apartado.

Cuenta General del Ejercicio 2024

*10 - ACTIVOS FINANCIEROS*



*10 - ACTIVOS FINANCIEROS*

1. INFORMACIÓN RELACIONADA CON EL BALANCE  
A) ESTADO RESUMEN DE LA CONCILIACIÓN

**10. ACTIVOS FINANCIEROS****10.1. INFORMACIÓN RELACIONADA CON EL BALANCE****A) ESTADO RESUMEN DE LA CONCILIACIÓN**

CATEGORÍAS	ACTIVOS FINANCIEROS A LARGO PLAZO						ACTIVOS FINANCIEROS A CORTO PLAZO						TOTAL	
	INVERSIONES EN EL PATRIMONIO		VALORES REPRESENTATIVOS DE DEUDA		OTRAS INVERSIONES		INVERSIONES EN EL PATRIMONIO		VALORES REPRESENTATIVOS DE DEUDA		OTRAS INVERSIONES			
	2024	2023	2024	2023	2024	2023	2024	2023	2024	2023	2024	2023	2024	2023
CRÉDITOS Y PARTIDAS A COBRAR	0,00	0,00	0,00	0,00	0,00	0,00	0,00	0,00	0,00	0,00	0,00	0,00	0,00	0,00
INVERSIONES MANTENIDAS HASTA EL VENCIMIENTO	0,00	0,00	0,00	0,00	0,00	0,00	0,00	0,00	0,00	0,00	0,00	0,00	0,00	0,00
ACTIVOS FINANCIEROS A VALOR RAZONABLE CON CAMBIO EN RESULTADOS	0,00	0,00	0,00	0,00	0,00	0,00	0,00	0,00	0,00	0,00	0,00	0,00	0,00	0,00
INVERSIONES EN ENTIDADES DE GRUPO, MULTIGRUPO Y ASOCIADAS	0,00	0,00	0,00	0,00	0,00	0,00	0,00	0,00	0,00	0,00	0,00	0,00	0,00	0,00
ACTIVOS FINANCIEROS DISPONIBLES PARA LA VENTA	0,00	0,00	0,00	0,00	0,00	0,00	0,00	0,00	0,00	0,00	0,00	0,00	0,00	0,00
TOTAL	0,00	0,00	0,00	0,00	0,00	0,00	0,00	0,00	0,00	0,00	0,00	0,00	0,00	0,00

*10 - ACTIVOS FINANCIEROS*

1. INFORMACIÓN RELACIONADA CON EL BALANCE  
B) RECLASIFICACIÓN

## **10. ACTIVOS FINANCIEROS**

### **10.1. INFORMACIÓN RELACIONADA CON EL BALANCE**

#### **B) RECLASIFICACIÓN**

No constan datos para este apartado.



*10 - ACTIVOS FINANCIEROS*

1. INFORMACIÓN RELACIONADA CON EL BALANCE  
C) ACTIVOS FINANCIEROS ENTREGADOS EN GARANTÍA

## **10. ACTIVOS FINANCIEROS**

### **10.1. INFORMACIÓN RELACIONADA CON EL BALANCE**

#### **C) ACTIVOS FINANCIEROS ENTREGADOS EN GARANTÍA**

No constan datos para este apartado.

*10 - ACTIVOS FINANCIEROS*

1. INFORMACIÓN RELACIONADA CON EL BALANCE  
D) CORRECCIONES POR DETERIORO DE VALOR

**10. ACTIVOS FINANCIEROS****10.1. INFORMACIÓN RELACIONADA CON EL BALANCE****D) CORRECCIONES POR DETERIORO DEL VALOR**

CLASES DE ACTIVOS FINANCIEROS	SALDO INICIAL	DISMINUCIONES DE VALOR POR DETERIORO CREDITICIO DEL EJERCICIO	REVERSIÓN DEL DETERIORO CREDITICIO EN EL EJERCICIO	SALDO FINAL
<b>Activos financieros a Largo Plazo</b>				
Inversiones en patrimonio	0,00	0,00	0,00	0,00
Valores representativos de deuda	0,00	0,00	0,00	0,00
Otras inversiones	975,84	0,00	0,00	975,84
<b>Activos financieros a Corto Plazo</b>				
Inversiones en patrimonio	0,00	0,00	0,00	0,00
Valores representativos de deuda	-200,01	0,00	0,00	-200,01
Otras inversiones	16,26	0,00	0,00	16,26

*10 - ACTIVOS FINANCIEROS*

2. INFORMACIÓN RELACIONADA CON LA CUENTA DEL RESULTADO ECONÓMICO-PATRIMONIAL

## **10. ACTIVOS FINANCIEROS**

### **10.2. INFORMACIÓN RELACIONADA CON LA CUENTA DEL RESULTADO ECONÓMICO - PATRIMONIAL**

No constan datos para este apartado.

*10 - ACTIVOS FINANCIEROS*

3. INFORMACIÓN SOBRE LOS RIESGOS DE TIPO DE CAMBIO Y DE TIPO DE INTERÉS  
A) RIESGO DE TIPO DE CAMBIO

## **10. ACTIVOS FINANCIEROS**

### **10.3. INFORMACIÓN SOBRE LOS RIESGOS DE TIPO DE CAMBIO Y TIPO DE INTERÉS**

#### **A) RIESGO DE TIPO DE CAMBIO**

No constan datos para este apartado.



*10 - ACTIVOS FINANCIEROS*

3. INFORMACIÓN SOBRE LOS RIESGOS DE TIPO DE CAMBIO Y DE TIPO DE INTERÉS  
B) RIESGO DE TIPO DE INTERÉS

**10. ACTIVOS FINANCIEROS****10.3. INFORMACIÓN SOBRE LOS RIESGOS DE TIPO DE CAMBIO Y TIPO DE INTERÉS****B) RIESGO DE TIPO DE INTERÉS**

CLASES DE ACTIVOS FINANCIEROS	A TIPO DE INTERÉS FIJO	A TIPO DE INTERÉS VARIABLE	TOTAL
Valores representativos de la deuda	0,00	0,00	0,00
Otros activos financieros	0,00	0,00	0,00
<b>Total importe</b>	0,00	0,00	0,00



*10 - ACTIVOS FINANCIEROS*

4. OTRA INFORMACIÓN

## **10. ACTIVOS FINANCIEROS**

### **10.4. OTRA INFORMACIÓN**

No constan datos para este apartado.

Cuenta General del Ejercicio 2024

*11 - PASIVOS FINANCIEROS*

*11 - PASIVOS FINANCIEROS*

1. SITUACIÓN Y MOVIMIENTOS DE LAS DEUDAS  
A) DEUDAS AL COSTE AMORTIZADO

## **11. PASIVOS FINANCIEROS**

### **11.1. SITUACIÓN Y MOVIMIENTOS DE LAS DEUDAS**

#### **A) DEUDAS AL COSTE AMORTIZADO**

No constan datos para este apartado.

*11 - PASIVOS FINANCIEROS*

1. SITUACIÓN Y MOVIMIENTOS DE LAS DEUDAS  
B) DEUDAS A VALOR RAZONABLE

## **11. PASIVOS FINANCIEROS**

### **11.1. SITUACIÓN Y MOVIMIENTOS DE LAS DEUDAS**

#### **B) DEUDAS A VALOR RAZONABLE**

No constan datos para este apartado.

*11 - PASIVOS FINANCIEROS*

1. SITUACIÓN Y MOVIMIENTOS DE LAS DEUDAS  
C) RESUMEN POR CATEGORÍAS

**11. PASIVOS FINANCIEROS****11.1. SITUACIÓN Y MOVIMIENTOS DE LAS DEUDAS****C) RESUMEN POR CATEGORÍAS**

CATEGORÍAS	LARGO PLAZO						CORTO PLAZO						TOTAL	
	OBLIGACIONES Y OTROS VALORES NEGOCIABLES		DEUDAS CON ENTIDADES DE CRÉDITO		OTRAS DEUDAS		OBLIGACIONES Y OTROS VALORES NEGOCIABLES		DEUDAS CON ENTIDADES DE CRÉDITO		OTRAS DEUDAS		2024	2023
	2024	2023	2024	2023	2024	2023	2024	2023	2024	2023	2024	2023		
DEUDAS A COSTE AMORTIZADO	0,00	0,00	0,00	0,00	0,00	0,00	0,00	0,00	0,00	0,00	0,00	0,00	0,00	0,00
DEUDAS A VALOR RAZONABLE	0,00	0,00	0,00	0,00	0,00	0,00	0,00	0,00	0,00	0,00	0,00	0,00	0,00	0,00
<b>TOTAL</b>	0,00	0,00	0,00	0,00	0,00	0,00	0,00	0,00	0,00	0,00	0,00	0,00	0,00	0,00

*11 - PASIVOS FINANCIEROS*

2. LÍNEAS DE CRÉDITO

## **11. PASIVOS FINANCIEROS**

### **11.2. LÍNEAS DE CRÉDITO**

No constan datos para este apartado.

*11 - PASIVOS FINANCIEROS*

3. INFORMACIÓN SOBRE LOS RIESGOS  
A) RIESGO DE TIPO DE CAMBIO

## **11. PASIVOS FINANCIEROS**

### **11.3. INFORMACIÓN SOBRE LOS RIESGOS DE TIPO DE CAMBIO Y DE TIPO DE INTERÉS**

#### **A) RIESGO DE TIPO DE CAMBIO**

No constan datos para este apartado.

*11 - PASIVOS FINANCIEROS*

3. INFORMACIÓN SOBRE LOS RIESGOS  
B) RIESGO DE TIPO DE INTERÉS

**11. PASIVOS FINANCIEROS****11.3. INFORMACIÓN SOBRE LOS RIESGOS DE TIPO DE CAMBIO Y DE TIPO DE INTERÉS****B) RIESGO DE TIPO DE INTERÉS**

<b>CLASES DE ACTIVOS FINANCIEROS</b>	<b>A TIPO DE INTERÉS FIJO</b>	<b>A TIPO DE INTERÉS VARIABLE</b>	<b>TOTAL</b>
OBLIGACIONES Y OTROS VALORES NEGOCIABLES	0,00	0,00	0,00
DEUDAS CON ENTIDADES DE CRÉDITO	0,00	0,00	0,00
OTRAS DEUDAS	0,00	0,00	0,00
<b>TOTAL IMPORTE</b>	<b>0,00</b>	<b>0,00</b>	<b>0,00</b>

*11 - PASIVOS FINANCIEROS*

4. AVALES Y OTRAS GARANTÍAS CONCEDIDAS  
A) AVALES CONCEDIDOS

## **11. PASIVOS FINANCIEROS**

### **11.4. AVALES Y OTRAS GARANTÍAS CONCEDIDAS**

#### **A) AVALES CONCEDIDOS**

No constan datos para este apartado.

*11 - PASIVOS FINANCIEROS*

4. AVALES Y OTRAS GARANTÍAS CONCEDIDAS  
B) AVALES EJECUTADOS

## **11. PASIVOS FINANCIEROS**

### **11.4. AVALES Y OTRAS GARANTÍAS CONCEDIDAS**

#### **B) AVALES EJECUTADOS**

No constan datos para este apartado.

*11 - PASIVOS FINANCIEROS*

4. AVALES Y OTRAS GARANTÍAS CONCEDIDAS  
C) AVALES REINTEGRADOS

## **11. PASIVOS FINANCIEROS**

### **11.4. AVALES Y OTRAS GARANTÍAS CONCEDIDAS**

#### **C) AVALES REINTEGRADOS**

No constan datos para este apartado.

*11 - PASIVOS FINANCIEROS*

5. OTRA INFORMACIÓN

## **11. PASIVOS FINANCIEROS**

### **11.5. OTRA INFORMACIÓN**

No constan datos para este apartado.

Cuenta General del Ejercicio 2024

*12 - COBERTURAS CONTABLES*

## **12 - COBERTURAS CONTABLES**

No constan datos para este apartado.

Cuenta General del Ejercicio 2024


*13 - ACTIVOS CONSTRUIDOS O ADQUIRIDOS PARA OTRAS ENTIDADES Y OTRAS  
EXISTENCIAS*

### **13. ACTIVOS CONSTRUIDOS O ADQUIRIDOS PARA OTRAS ENTIDADES Y OTRAS EXISTENCIAS**

No constan datos para este apartado.

Cuenta General del Ejercicio 2024

*14 - MONEDA EXTRANJERA*




*14 - MONEDA EXTRANJERA*

1. TRANSACCIONES LIQUIDADAS A LO LARGO DEL EJERCICIO

## **14. MONEDA EXTRANJERA**

### **14.1. TRANSACCIONES LIQUIDADAS A LO LARGO DEL EJERCICIO**

No constan datos para este apartado.



*14 - MONEDA EXTRANJERA*

2. TRANSACCIONES VIVAS O PENDIENTES DE VENCIMIENTO A FIN DEL EJERCICIO

## **14. MONEDA EXTRANJERA**

### **14.2. TRANSACCIONES VIVASO PENDIENTES DE VENCIMIENTO A FIN DE EJERCICIO**

No constan datos para este apartado.

Cuenta General del Ejercicio 2024

*15 - TRANSFERENCIAS, SUBVENCIONES Y OTROS INGRESOS Y GASTOS*

*15 - TRANSFERENCIAS, SUBVENCIONES Y OTROS INGRESOS Y GASTOS*

1. TRANSFERENCIAS Y SUBVENCIONES RECIBIDAS

**15. TRANSFERENCIAS, SUBVENCIONES Y OTROS INGRESOS Y GASTOS****15.1 TRANSFERENCIAS Y SUBVENCIONES RECIBIDAS**

CARACTERÍSTICAS	IMPORTE RECIBIDO		IMPORTE REINTEGRABLE	IMPORTE NO REINTEGRABLE	CANTIDAD IMPUTADA A RESULTADOS	
	EJERCICIO 2024	EJERCICIOS ANTERIORES			EJERCICIO 2024	EJERCICIOS ANTERIORES
Participación en los Tributos del Estado	495.581,58	0,00	0,00	0,00	495.581,58	0,00
Fondo Canario de Financiación municipal	1.523.915,00	848.614,43	0,00	0,00	1.523.915,00	848.614,43
Otras transferencias incondicionadas	962.346,15	23.670,01	0,00	0,00	962.346,15	23.670,01
Reducción compensación IGTE	27.193,56	0,00	0,00	0,00	27.193,56	0,00
Otras transferencias	1.438.478,68	57.191,12	0,00	0,00	1.438.478,68	57.191,12
De familias e instituciones sin fines de lucro. Subvenciones para gastos no financieros del ejercicio	175.285,13	521,89	0,00	0,00	175.285,13	521,89
Transferencias de capital de la Comunidad Autónoma	122.403,27	0,00	0,00	0,00	122.403,27	0,00
De Diputaciones, Consejos o Cabildos. Subvenciones para gastos no financieros del ejercicio	733.204,28	0,00	0,00	0,00	733.204,28	0,00
<b>TOTAL</b>	<b>5.478.407,65</b>	<b>929.997,45</b>	<b>0,00</b>	<b>0,00</b>	<b>5.478.407,65</b>	<b>929.997,45</b>

*15 - TRANSFERENCIAS, SUBVENCIONES Y OTROS INGRESOS Y GASTOS*

2. TRANSFERENCIAS Y SUBVENCIONES CONCEDIDAS

**15. TRANSFERENCIAS, SUBVENCIONES Y OTROS INGRESOS Y GASTOS****15.2 TRANSFERENCIAS Y SUBVENCIONES CONCEDIDAS**

CARACTERÍSTICAS	NIF DEL DEUDOR	DENOMINACIÓN DEL PERCEPTOR	IMPORTE	FINALIDAD	REINTEGROS
CUOTA ASOCIADO FEMP 2024 - NUMERO DE FAC.: RC/24-1686 DE FECHA OPERACION: 21/02/2024	***7839**	FEMP FEDERACIÓN ESPAÑOLA DE MUNICIPIOS Y PROVINCIAS	106,80	Imprevistos y funciones no clasificadas. FEMP	0,00
POR CAMPAÑA DE DINAMIZACION COMERCIAL 2023/2024.- - NUMERO DE FAC.: 579 DE FECHA OPERACION: 22/02/2024	***9352**	CB MINIMERCADO LA CADENA	50,00	Comercio ambulante. ayudas a convenios fomento actividades	0,00
POR CAMPAÑA DE DINAMIZACION COMERCIAL 2023/2024.- - NUMERO DE FAC.: 584 DE FECHA OPERACION: 22/02/2024	***9352**	CB MINIMERCADO LA CADENA	30,00	Comercio ambulante. ayudas a convenios fomento actividades	0,00
POR CAMPAÑA DE DINAMIZACION COMERCIAL 2026/2024.- - NUMERO DE FAC.: 585 DE FECHA OPERACION: 22/02/2024	***9352**	CB MINIMERCADO LA CADENA	20,00	Comercio ambulante. ayudas a convenios fomento actividades	0,00

## 15. TRANSFERENCIAS, SUBVENCIONES Y OTROS INGRESOS Y GASTOS

## 15.2 TRANSFERENCIAS Y SUBVENCIONES CONCEDIDAS

CARACTERÍSTICAS	NIF DEL DEUDOR	DENOMINACIÓN DEL PERCEPTOR	IMPORTE	FINALIDAD	REINTEGROS
<p>PAX: VALIDO RODRIGUEZ/TOMAS BILL:2644540225 SANTA CRUZ PALMA-TENERIFE NORTE NT0607 19APR 08:30 19APR 09:00 TENERIFE NORTE-MADRID A.SUAREZ NT6072 19APR 11:00 19APR 14:40 MADRID A.SUAREZ-TENERIFE NORTE NT6063 21APR 12:30 21APR 14:20 TENERIFE NORTE-SANTA - PAX: VALIDO RODRIGUEZ/TOMAS BILL:2644540225 SANTA CRUZ PALMA-TENERIFE NORTE NT0607 19APR 08:30 19APR 09:00 TENERIFE NORTE-MADRID A.SUAREZ NT6072 19APR 11:00 19APR 14:40 MADRID A.SUAREZ-TENERIFE NORTE NT6063 21APR 12:30 21APR 14:20 TENERIFE NORTE-SANTA - LCY8NH / Cargos de emisión - PAX: VALIDO RODRIGUEZ/TOMAS BILL:2644540225 SANTA CRUZ PALMA-TENERIFE NORTE NT0607 19APR 08:30 19APR 09:00 TENERIFE NORTE-MADRID A.SUAREZ NT6072 19APR 11:00 19APR 14:40 MADRID A.SUAREZ-TENERIFE NORTE NT6063 21APR 12:30 21APR 14:20 TENERIFE NORTE-SANTA - PAX: VALIDO RODRIGUEZ/TOMAS BILL:2644540225 SANTA CRUZ PALMA-TENERIFE NORTE NT0607 19APR 08:30 19APR 09:00 TENERIFE NORTE-MADRID A.SUAREZ NT6072 19APR 11:00 19APR 14:40 MADRID A.SUAREZ-TENERIFE NORTE NT6063 21APR 12:30 21APR 14:20 TENERIFE NORTE-SANTA - 01/000264/0000/24 - LCY8NH / PAX: GONZALEZ CONCEPCION/LUIS ALBERTO BILL:2644540224 SANTA CRUZ PALMA-TENERIFE NORTE NT0607 19APR 08:30 19APR 09:00 TENERIFE NORTE-MADRID A.SUAREZ NT6072 19APR 11:00 19APR 14:40 MADRID A.SUAREZ-TENERIFE NORTE NT6063 21APR 12:30 21APR 14:20 TENERIFE NORTE-SANTA CRUZ PALMA NT0660 21APR 16:00 21APR 16:30 NT-BINTER CANARIAS 17 - PAX: GONZALEZ CONCEPCION/LUIS ALBERTO BILL:2644540224 SANTA CRUZ PALMA-TENERIFE NORTE NT0607 19APR 08:30 19APR 09:00 TENERIFE NORTE-MADRID A.SUAREZ NT6072 19APR 11:00 19APR 14:40 MADRID A.SUAREZ-TENERIFE NORTE NT6063 21APR 12:30 21APR 14:20 TENERIFE NORTE-SANTA CRUZ PALMA NT0660 21APR 16:00 21APR 16:30 NT-BINTER CANARIAS 17 - PAX: GONZALEZ CONCEP - LCY8NH / Tasas - PAX: GONZALEZ CONCEPCION/LUIS ALBERTO BILL:2644540224 SANTA CRUZ PALMA-TENERIFE NORTE NT0607 19APR 08:30 19APR 09:00 TENERIFE NORTE-MADRID A.SUAREZ NT6072 19APR 11:00 19APR 14:40 MADRID A.SUAREZ-TENERIFE NORTE NT6063 21APR 12:30 21APR 14:20 TENERIFE NORTE-SANTA CRUZ PALMA NT0660 21APR 16:00 21APR 16:30 NT-BINTER CANARIAS 17 - 01/000264/0000/24 - LCY8NH / Cargos de emisión - PAX: GONZALEZ CONCEPCION/LUIS ALBERTO BILL:2644540224 SANTA CRUZ PALMA-TENERIFE NORTE NT0607 19APR 08:30 19APR 09:00 TENERIFE NORTE-MADRID A.SUAREZ NT6072 19APR 11:00 19APR 14:40 MADRID A.SUAREZ-TENERIFE NORTE NT6063 21APR 12:30 21APR 14:20 TENERIFE NORTE-SANTA CRUZ PALMA NT0660 21APR 16:00 21APR 16:30 NT-BINTER CANARIAS 17 - PAX: GONZALEZ CONCEP - LCY8NH / Tasas - PAX: GONZALEZ CONCEPCION/LUIS ALBERTO BILL:2644540224 SANTA CRUZ PALMA-TENERIFE NORTE NT0607 19APR 08:30 19APR 09:00 TENERIFE NORTE-MADRID A.SUAREZ NT6072 19APR 11:00 19APR 14:40 MADRID A.SUAREZ-TENERIFE NORTE NT6063 21APR 12:30 21APR 14:20 TENERIFE NORTE-SANTA CRUZ PALMA NT0660 21APR 16:00 21APR 16:30 NT-BINTER CANARIAS 17 - 01/000264/0000/24 - LCY8NH / ENTRADAS REY LEON - ENTRADAS REY LEON - 01/000264/0000/24 / SERVICIOS TURISTICOS - SERVICIOS TURISTICOS - 01/000264/0000/24 / ALOJAMIENTO EN MADRID - ALOJAMIENTO EN MADRID - 01/000264/0000/24 - NUMERO DE FAC.: 000065/24 DE FECHA OPERACION: 22/02/2024</p>	***7734**	VIAJES NACIENTES, S.L.	1.357,80	Comercio ambulante. ayudas a convenios fomento actividades	0,00
POR CAMPAÑA DE DINAMIZACION COMERCIAL 2024.- - NUMERO DE FAC.: 1118 DE FECHA OPERACION: 28/02/2024	***9942**	ANGELICA MARIA SANCHEZ CORREA	100,00	Comercio ambulante. ayudas a convenios fomento actividades	0,00
CAMPAÑA DE NAVIDAD 2023 - 2024 - NUMERO DE FAC.: Emit/376 DE FECHA OPERACION: 11/03/2024	***4717**	ANDY ELIEZER LIENDO	100,00	Comercio ambulante. ayudas a convenios fomento actividades	0,00
CAMPAÑA DE NAVIDAD - NUMERO DE FAC.: Emit/381 DE FECHA OPERACION: 02/04/2024	***8281**	ISABEL MARRERO DIAZ	100,00	Comercio ambulante. ayudas a convenios fomento actividades	0,00

## 15. TRANSFERENCIAS, SUBVENCIONES Y OTROS INGRESOS Y GASTOS

## 15.2 TRANSFERENCIAS Y SUBVENCIONES CONCEDIDAS

CARACTERÍSTICAS	NIF DEL DEUDOR	DENOMINACIÓN DEL PERCEPTOR	IMPORTE	FINALIDAD	REINTEGROS
POR CAMPAÑA COMERCIAL DE NAVIDAD. - NUMERO DE FAC.: 07 DE FECHA OPERACION: 02/04/2024	***6400**	MARY CARMEN FALCON JIMENEZ	100,00	Comercio ambulante. ayudas a convenios fomento actividades	0,00
POR BONO DE LA CAMPAÑA DE NAVIDAD 2023-2024. - NUMERO DE FAC.: 090 DE FECHA OPERACION: 02/04/2024	***0049**	MARY CRUZ VARGAS RODRIGUEZ	100,00	Comercio ambulante. ayudas a convenios fomento actividades	0,00
CAMPAÑA DE NAVIDAD 2023-2024 - NUMERO DE FAC.: FB FELEC/2487 DE FECHA OPERACION: 05/04/2024	***5388**	OBRAS Y SERVICIOS FEMARPAL	107,00	Comercio ambulante. ayudas a convenios fomento actividades	0,00
POR CAMPAÑA DE DINAMIZACION COMERCIAL 2023/2024. - NUMERO DE FAC.: 3268 DE FECHA OPERACION: 05/04/2024	***7594**	RAUL PEREZ CONCEPCION	107,00	Comercio ambulante. ayudas a convenios fomento actividades	0,00
A ASHLEY VERHOVEN POR AYUDAS DE EMERGENCIA SOCIAL DEL CABILDO INSULAR DE LA PALMA.-	***6975**	ASHLEY VERHOVEN	568,69	Asistencia social primaria. Subvención de emergencia social	0,00
A JUAN CARLOS GAMEZ MACHIN POR AYUDAS DE EMERGENCIA SOCIAL DEL CABILDO INSULAR DE LA PALMA.-	***0460**	JUAN CARLOS GAMEZ MACHIN	295,32	Asistencia social primaria. Subvención de emergencia social	0,00
A ZOBEIDA CARINA RODRIGUEZ PUERTA POR AYUDAS DE EMERGENCIA SOCIAL DEL CABILDO INSULAR DE LA PALMA.-	***9825**	ZOBEIDA CARINA RODRIGUEZ PUERTA	463,00	Asistencia social primaria. Subvención de emergencia social	0,00
A FERNANDO FRANCISCO HERNANDEZ POR AYUDAS DE EMERGENCIA SOCIAL DEL CABILDO INSULAR DE LA PALMA.-	***5591**	FERNANDO FRANCISCO HERNANDEZ	263,00	Asistencia social primaria. Subvención de emergencia social	0,00
A EMILIO SANTOS RODRIGUEZ POR AYUDAS DE EMERGENCIA SOCIAL DEL CABILDO INSULAR DE LA PALMA.-	***4707**	EMILIO SANTOS RODRIGUEZ	450,00	Asistencia social primaria. Subvención de emergencia social	0,00
A PETRA OLGA HERRERA PEREZ POR AYUDAS DE EMERGENCIA SOCIAL DEL CABILDO INSULAR DE LA PALMA.-	***5898**	PETRA OLGA HERRERA PEREZ	700,00	Asistencia social primaria. Subvención de emergencia social	0,00
A YUDANIA MENDEZ PEREZ POR AYUDAS DE EMERGENCIA SOCIAL DEL CABILDO INSULAR DE LA PALMA.-	***9865**	YUDANIA MENDEZ PEREZ	1.000,00	Asistencia social primaria. Subvención de emergencia social	0,00
A MARIA NIEVES LOPEZ BARRETO POR AYUDAS DE EMERGENCIA SOCIAL DEL CABILDO INSULAR DE LA PALMA.-	***8718**	MARIA NIEVES LOPEZ BARRETO	500,00	Asistencia social primaria. Subvención de emergencia social	0,00
A NATALIA HERNANDEZ BADILLO POR AYUDAS DE EMERGENCIA SOCIAL DEL CABILDO INSULAR DE LA PALMA.-	***1787**	NATALIA HERNANDEZ BADILLO	250,00	Asistencia social primaria. Subvención de emergencia social	0,00
A JENNIFER MARTIN RAMOS POR AYUDAS DE EMERGENCIA SOCIAL DEL CABILDO INSULAR DE LA PALMA.-	***5332**	JENNIFER MARTIN RAMOS	520,00	Asistencia social primaria. Subvención de emergencia social	0,00
A RICHARD ARGENIS HERNANDEZ RAMIREZ POR AYUDAS DE EMERGENCIA SOCIAL DEL CABILDO INSULAR DE LA PALMA.-	***4242**	RICHARD ARGENIS HERNANDEZ RAMIREZ	600,00	Asistencia social primaria. Subvención de emergencia social	0,00
A GISELA COROMOTO LORENZO GARCIA POR AYUDAS DE EMERGENCIA SOCIAL DEL CABILDO INSULAR DE LA PALMA.-	***8746**	GISELA COROMOTO LORENZO GARCIA	250,00	Asistencia social primaria. Subvención de emergencia social	0,00
A ELSIBET DANIEL GARCIA FREYTEZ POR AYUDAS DE EMERGENCIA SOCIAL DEL CABILDO INSULAR DE LA PALMA.-	***8342**	ELSIBET DANIELA GARCIA FREITEZ	500,00	Asistencia social primaria. Subvención de emergencia social	0,00
A MARIA ALEXANDRA ALVAREZ POR AYUDAS DE EMERGENCIA SOCIAL DEL CABILDO INSULAR DE LA PALMA.-	***4036**	MARIA ALEXANDRA ALVAREZ	269,00	Asistencia social primaria. Subvención de emergencia social	0,00
A DANIEL ROLANDO RODRIGUEZ GONZALEZ POR AYUDAS DE EMERGENCIA SOCIAL DEL CABILDO INSULAR DE LA PALMA.-	***3326**	DANIEL ROLANDO RODRIGUEZ GONZALEZ	250,00	Asistencia social primaria. Subvención de emergencia social	0,00
A MICAELA MAYRA SANCHEZ SANTANA POR AYUDAS DE EMERGENCIA SOCIAL DEL CABILDO INSULAR DE LA PALMA.-	***7530**	MICAELA MAYRA SANCHEZ SANTANA	250,00	Asistencia social primaria. Subvención de emergencia social	0,00
A YAMIRA BARRIOS MANZO POR AYUDAS DE EMERGENCIA SOCIAL DEL CABILDO INSULAR DE LA PALMA.-	***6278**	YAIMIRA BARRIOS MANZO	350,00	Asistencia social primaria. Subvención de emergencia social	0,00
A ESTEBAN GREGORIO SANCHEZ MARTIN POR AYUDAS DE EMERGENCIA SOCIAL DEL CABILDO INSULAR DE LA PALMA.-	***1795**	ESTEBAN GREGORIO SANCHEZ MARTIN	250,00	Asistencia social primaria. Subvención de emergencia social	0,00
A JUAN FRANCISCO RODRIGUEZ HERRERA POR AYUDA DE EMERGENCIA SOCIAL DEL CABILDO INSULAR DE LA PALMA.-	***7019**	JUAN FRANCISCO RODRIGUEZ HERRERA	339,99	Asistencia social primaria. Subvención de emergencia social	0,00
A ANGELA MARTIN MARTIN POR AYUDA DE EMERGENCIA SOCIAL, SEGUN RESOLUCION DE ALCALDIA 319/2024.-	***9793**	ANGELA MARTIN MARTIN	200,00	Asistencia social primaria. Subvención de emergencia social	0,00

## 15. TRANSFERENCIAS, SUBVENCIONES Y OTROS INGRESOS Y GASTOS

## 15.2 TRANSFERENCIAS Y SUBVENCIONES CONCEDIDAS

CARACTERÍSTICAS	NIF DEL DEUDOR	DENOMINACIÓN DEL PERCEPTOR	IMPORTE	FINALIDAD	REINTEGROS
A MARY CARMEN ANDARA LAGUNA POR AYUDA DE EMERGENCIA SOCIAL, SEGUN RESOLUCION DE ALCALDIA 319/2024.-	***0458**	MARY CARMEN ANDARA LAGUNA	228,80	Asistencia social primaria. Subvención de emergencia social	0,00
A PEDRO MARCELO MEDINA LUIS POR AYUDA DE EMERGENCIA SOCIAL, SEGUN RESOLUCION DE ALCALDIA 319/2024.-	***3228**	PEDRO MARCELO MEDINA LUIS	500,00	Asistencia social primaria. Subvención de emergencia social	0,00
A ELIZABETH CABRERA SOTO POR AYUDA DE EMERGENCIA SOCIAL, SEGUN RESOLUCION DE ALCALDIA 319/2024.-	***4652**	ELIZABETH CARRERA SOTO	529,99	Asistencia social primaria. Subvención de emergencia social	0,00
A LYSKA ESMERALDA GONZALEZ FRANCISCO POR AYUDA DE EMERGENCIA SOCIAL, SEGUN RESOLUCION DE ALCALDIA 319/2024.-	***5708**	LYSKA ESMERALDA GONZALEZ FRANCISCO	457,00	Asistencia social primaria. Subvención de emergencia social	0,00
A GABRIEL ALEXANDER MARTIN SALAZAR POR AYUDA DE EMERGENCIA SOCIAL, SEGUN RESOLUCION DE ALCALDIA 319/2024.-	***9778**	GABRIEL ALEXANDER MARTIN SALAZAR	1.200,00	Asistencia social primaria. Subvención de emergencia social	0,00
A OTILIO MACHIN MACHIN POR AYUDA DE EMERGENCIA SOCIAL, SEGUN RESOLUCION DE ALCALDIA 319/2024.-	***6367**	OTILIO MARTIN FRANC.	161,50	Asistencia social primaria. Subvención de emergencia social	0,00
A CONSTANCIA DIAZ HERNANDEZ POR AYUDA DE EMERGENCIA SOCIAL, SEGUN RESOLUCION DE ALCALDIA 319/2024.-	***3276**	CONSTANCIA DIAZ HERNANDEZ	239,42	Asistencia social primaria. Subvención de emergencia social	0,00
A IVAN HERNANDEZ GONZALEZ POR AYUDA DE EMERGENCIA SOCIAL, SEGUN RESOLUCION DE ALCALDIA 319/2024.-	***9154**	IVAN HERNANDEZ GONZALEZ	300,00	Asistencia social primaria. Subvención de emergencia social	0,00
A NICOL DANIELA MENESES CASTRO POR AYUDA DE EMERGENCIA SOCIAL, SEGUN RESOLUCION DE ALCALDIA 319/2024.-	***9790**	NICOL DANIELA MENESES CASTRO	350,00	Asistencia social primaria. Subvención de emergencia social	0,00
A ASHLEY VERHOEVEN POR AYUDA DE EMERGENCIA SOCIAL, SEGUN RESOLUCION DE ALCALDIA 319/2024.-	***6975**	ASHLEY VERHOVEN	1.200,00	Asistencia social primaria. Subvención de emergencia social	0,00
A MARIA AUXILIADORA GOMEZ TORCATEZ POR AYUDA DE EMERGENCIA SOCIAL, SEGUN RESOLUCION DE ALCALDIA 319/2024.-	***1777**	MARIA AUXILIADORA GOMEZ TORCATEZ	800,00	Asistencia social primaria. Subvención de emergencia social	0,00
A FRANCISCO CASTRO LOPEZ POR AYUDA DE EMERGENCIA SOCIAL, SEGUN RESOLUCION DE ALCALDIA 319/2024.-	***9979**	FRANCISCO MIGUEL CASTRO LOPEZ	350,00	Asistencia social primaria. Subvención de emergencia social	0,00
A ELVIS JOSE PEREZ ALVARADO POR AYUDA DE EMERGENCIA SOCIAL, SEGUN RESOLUCION DE ALCALDIA 319/2024.-	***4955**	ELVIS JOSE PEREZ RODRIGUEZ	900,00	Asistencia social primaria. Subvención de emergencia social	0,00
A ANASTASIA GARCIA BRITO POR AYUDA DE EMERGENCIA SOCIAL DENTRO DEL PROYECTO BARLOTEANDO 2023/2024.-	***4543**	ANASTASIA GARCIA BRITO	600,00	Asistencia social primaria. Subvención de emergencia social	0,00
A LUIS MIGUEL PEREZ CASTRO POR AYUDA DE EMERGENCIA SOCIAL DENTRO DEL PROYECTO BARLOTEANDO 2023/2024.-	***4483**	LUIS MIGUEL PEREZ CASTRO	363,00	Asistencia social primaria. Subvención de emergencia social	0,00
A CLAUDIA PEREZ HERNANDEZ POR AYUDA DE EMERGENCIA SOCIAL DENTRO DEL PROYECTO BARLOTEANDO 2023/2024.-	***1707**	CLAUDIA PEREZ HERNANDEZ	250,00	Asistencia social primaria. Subvención de emergencia social	0,00
A JUANA SOLER LEYVA POR AYUDA DE EMERGENCIA SOCIAL DENTRO DEL PROYECTO BARLOTEANDO 2023/2024.-	***1319**	JUANA SOLER LEYVA	600,00	Asistencia social primaria. Subvención de emergencia social	0,00
A NORA BRITO CASTRO POR AYUDA DE EMERGENCIA SOCIAL DENTRO DEL PROYECTO BARLOTEANDO 2023/2024.-	***4148**	NORA BRITO CASTRO	263,00	Asistencia social primaria. Subvención de emergencia social	0,00
A MARIA NIEVES PEREZ MARTIN POR AYUDA DE EMERGENCIA SOCIAL DENTRO DEL PROYECTO BARLOTEANDO 2023/2024.-	***6069**	MARIA NIEVES PEREZ MARTIN	406,79	Asistencia social primaria. Subvención de emergencia social	0,00
A DORA NILA RODRIGUEZ ABREU POR AYUDA DE EMERGENCIA SOCIAL DENTRO DEL PROYECTO BARLOTEANDO 2023/2024.-	***9244**	DORA NILA RODRIGUEZ ABREU	159,90	Asistencia social primaria. Subvención de emergencia social	0,00
A EMIGDIO JAVIER RODRIGUEZ ALCALA POR AYUDA DE EMERGENCIA SOCIAL DENTRO DEL PROYECTO BARLOTEANDO 2023/2024.-	***4835**	EMIGDIO JAVIER RODRIGUEZ ALCALA	1.200,00	Asistencia social primaria. Subvención de emergencia social	0,00
A ELISA DEL VALLE CONCEPCION PEREZ POR AYUDA DE EMERGENCIA SOCIAL DENTRO DEL PROYECTO BARLOTEANDO 2023/2024.-	***1877**	ELISA DEL VALLE CONCEPCION PEREZ	1.200,00	Asistencia social primaria. Subvención de emergencia social	0,00
A ERNESTO HERNANDEZ CONCEPCION POR AYUDA DE EMERGENCIA SOCIAL DENTRO DEL PROYECTO BARLOTEANDO 2023/2024.-	***6031**	ERNESTO HERNANDEZ CONCEPCION	263,00	Asistencia social primaria. Subvención de emergencia social	0,00
A BAUDILIO CANDIDO BRITO POR AYUDA DE EMERGENCIA SOCIAL DENTRO DEL PROYECTO BARLOTEANDO 2023/2024.-	***4699**	BAUDILIO CANDIDO BRITO CASTRO	400,00	Asistencia social primaria. Subvención de emergencia social	0,00

## 15. TRANSFERENCIAS, SUBVENCIONES Y OTROS INGRESOS Y GASTOS

## 15.2 TRANSFERENCIAS Y SUBVENCIONES CONCEDIDAS

CARACTERÍSTICAS	NIF DEL DEUDOR	DENOMINACIÓN DEL PERCEPTOR	IMPORTE	FINALIDAD	REINTEGROS
A ISABEL MARIA GUTIERREZ PADILLA POR AYUDA DE EMERGENCIA SOCIAL DENTRO DEL PROYECTO BARLOTEANDO 2023/2024.-	***6493**	ISABEL MARIA GUTIERREZ PADILLA	263,00	Asistencia social primaria. Subvención de emergencia social	0,00
A ASHLEY VERHOVEN POR AYUDA DE EMERGENCIA SOCIAL DENTRO DEL PROYECTO BARLOTEANDO 2023/2024.-	***6975**	ASHLEY VERHOVEN	31,31	Asistencia social primaria. Subvención de emergencia social	0,00
POR BONO REGALO CAMPAÑA COMERCIAL DE NAVIDAD 2023-2024.- - NUMERO DE FAC.: 004.24 DE FECHA OPERACION: 22/04/2024	***7929**	GUILLERMO JULIAN RODRIGUEZ MARTIN	50,00	Comercio ambulante. ayudas a convenios fomento actividades	0,00
CAMPAÑA NAVIDAD 2023 - NUMERO DE FAC.: 2024/56 DE FECHA OPERACION: 22/04/2024	***6978**	CARMEN NELA BRITO PEREZ	100,00	Comercio ambulante. ayudas a convenios fomento actividades	0,00
POR CAMPAÑA COMERCIAL DE NAVIDAD 2023-2024.- - NUMERO DE FAC.: 008.24 DE FECHA OPERACION: 23/04/2024	***7929**	GUILLERMO JULIAN RODRIGUEZ MARTIN	20,00	Comercio ambulante. ayudas a convenios fomento actividades	0,00
POR CAMPAÑA COMERCIAL DE NAVIDAD 2023-2024.- - NUMERO DE FAC.: 1 DE FECHA OPERACION: 23/04/2024	***8241**	ROBERTO RODRIGUEZ HERNANDEZ	100,00	Comercio ambulante. ayudas a convenios fomento actividades	0,00
POR CAMPAÑA COMERCIAL DE NAVIDAD 2023-2024.- - NUMERO DE FAC.: 103 DE FECHA OPERACION: 23/04/2024	***7881**	JOSE ALEXIS RODRIGUEZ ORTEGA	100,00	Comercio ambulante. ayudas a convenios fomento actividades	0,00
POR CAMPAÑA COMERCIAL DE NAVIDAD 2023-2024.- - NUMERO DE FAC.: 2275 DE FECHA OPERACION: 23/04/2024	***8255**	MONICA ELENA PEREZ MARICHAL	100,00	Comercio ambulante. ayudas a convenios fomento actividades	0,00
POR CAMPAÑA COMERCIAL DE NAVIDAD 2023-2024.- - NUMERO DE FAC.: 01-2024 DE FECHA OPERACION: 23/04/2024	***6768**	TERESA DE JESUS PEREZ CONCEPCION	100,00	Comercio ambulante. ayudas a convenios fomento actividades	0,00
POR BONO REGALO CAMPAÑA COMERCIAL DE NAVIDAD 2023-2024.- - NUMERO DE FAC.: 4769 DE FECHA OPERACION: 23/04/2024	***6329**	MANUEL GARCIA PEREZ	100,00	Comercio ambulante. ayudas a convenios fomento actividades	0,00
POR CAMPAÑA DE NAVIDAD 2023/2024.- - NUMERO DE FAC.: 2024/06 DE FECHA OPERACION: 26/04/2024	***4659**	LUIS ALEJANDRO ALMENARA PEREZ	100,00	Comercio ambulante. ayudas a convenios fomento actividades	0,00
POR CAMPAÑA DE NAVIDAD 2023/2024.- - NUMERO DE FAC.: 5 DE FECHA OPERACION: 16/05/2024	***8273**	ANTONIO JOSE MARRERO DIAZ	100,00	Comercio ambulante. ayudas a convenios fomento actividades	0,00
Cuota social 2024 - NUMERO DE FAC.: Emit-/121 DE FECHA OPERACION: 17/05/2024	***2826**	ASOCI.PARA DESA.RURA	3.000,00	Imprevistos y funciones no clasificadas. ADER	0,00
APORTACION MUNICIPAL A LA FUNDACION CANARIA DE LA RESERVA MUNDIAL DE LA BIOSFERA DE LA PALMA PARA GASTOS GENERALES 2024.-	***0002**	CONSORCIO INSULAR DE LA RESERVA MUNDIAL DE LA BIOSFERA LA PA	4.138,62	Administración general del medio ambiente. Consorcio Insular Reserva de la Biosfera	0,00
MANTENIMIENTO INSTALACIONES CAMPO MUNICIPAL DE FUTBOL DE BARLOVENTO AÑO 2024, PARTE 1 - NUMERO DE FAC.: Emit-/147 DE FECHA OPERACION: 03/06/2024	***2521**	UNION DEPORTIVA NOR	15.000,00	Promoción y fomento del deporte. subv.actividades deportivas	0,00
A LA ASOCIACION DE LAS CRUCES DE LA LAGUNA POR SUBVENCION PARA LA FIESTA DE LAS CRUCES 2024.-	***5084**	ASOCIACION AMIGOS DE LAS CRUCES DE LA LAGUNA	7.000,00	Fiestas populares y festejos. Subvención fiestas	0,00
AL CLUB EMBARRADAS POR SUBVENCION DEPORTIVA AÑO 2024.-	***7167**	CLUB DEPORTIVO EMBARRADAS	6.000,00	Promoción y fomento del deporte. Subvención a actividades deportivas	0,00
CAMPAÑA DE NAVIDAD - NUMERO DE FAC.: Emit-/383 DE FECHA OPERACION: 04/07/2024	***3553**	DIEGO ARMANDO FRIAS CASANOVA	100,00	Comercio ambulante. ayudas a convenios fomento actividades	0,00
POR CAMPAÑA DE DINAMIZACION COMERCIAL 2023/2024.- - NUMERO DE FAC.: 08881 DE FECHA OPERACION: 08/07/2024	***8641**	RUBEN RODRIGUEZ RODRIGUEZ	100,00	Comercio ambulante. ayudas a convenios fomento actividades	0,00
POR SUBVENCION PARA LA ASOCIACION LA NAVAL PARA LA ORGANIZACION DE LA BATALLA DE LEPANTO.-	***5357**	ASOCIACION CULTURAL LA NAVAL DE BARLOVENTO	6.000,00	Administración General de Cultura. Subvención a la Asociación La Naval. Organización "Batalla de Lepanto"	0,00
A LA ASOCIACION DE MAYORES FARO NORTE POR SUBVENCION 2024, SEGUN RESOLUCION DE ALCALDIA.-	***5521**	ASOCIACION DE MAYORES FARO NORTE	4.000,00	Asistencia social primaria. Subvención Asociación Faro Norte	0,00

## 15. TRANSFERENCIAS, SUBVENCIONES Y OTROS INGRESOS Y GASTOS

## 15.2 TRANSFERENCIAS Y SUBVENCIONES CONCEDIDAS

CARACTERÍSTICAS	NIF DEL DEUDOR	DENOMINACIÓN DEL PERCEPTOR	IMPORTE	FINALIDAD	REINTEGROS
MANTENIMIENTO CAMPO DE FUTBOL DE BARLOVENTO JOSE LUIS BATISTAHERNÁNDEZ PARTE 2 - NUMERO DE FAC.: Emit-/164 DE FECHA OPERACION: 18/09/2024	***2521**	UNION DEPORTIVA NOR	10.000,00	Promoción y fomento del deporte. subv.actividades deportivas	0,00
A ACERINA RIVEROL RODRIGUEZ POR AYUDA AL DESPLAZAMIENTO Y ALOJAMIENTO DE ESTUDIANTES, SEGÚN RESOLUCIÓN DE ALCALDÍA 110/2024.	***2007**	ACERINA RIVEROL RODRIGUEZ	116,00	Servicios complementarios de educación. Subvención transporte estudiantes	0,00
A AINHOA MARRERO SANTANA POR AYUDA AL DESPLAZAMIENTO Y ALOJAMIENTO DE ESTUDIANTES, SEGÚN RESOLUCIÓN DE ALCALDÍA 110/2024.	***3609**	AINHOA MARRERO SANTANA	366,00	Servicios complementarios de educación. Subvención transporte estudiantes	0,00
A AITANA CONCEPCION MARRERO POR AYUDA AL DESPLAZAMIENTO Y ALOJAMIENTO DE ESTUDIANTES, SEGÚN RESOLUCIÓN DE ALCALDÍA 110/2024.	***5694**	AITANA CONCEPCION MARRERO	466,00	Servicios complementarios de educación. Subvención transporte estudiantes	0,00
A ALEJANDRO MACHIN CONCEPCION POR AYUDA AL DESPLAZAMIENTO Y ALOJAMIENTO DE ESTUDIANTES, SEGÚN RESOLUCIÓN DE ALCALDÍA 110/2024.	***1937**	ALEJANDRO MACHIN CONCEPCION	366,00	Servicios complementarios de educación. Subvención transporte estudiantes	0,00
A ALICIA MONTELONGO FERNANDEZ POR AYUDA AL DESPLAZAMIENTO Y ALOJAMIENTO DE ESTUDIANTES, SEGÚN RESOLUCIÓN DE ALCALDÍA 110/2024.	***3628**	ALICIA MONTELONGO FERNANDEZ	366,00	Servicios complementarios de educación. Subvención transporte estudiantes	0,00
A AMALIA TOLEDO RODRIGUEZ POR AYUDA AL DESPLAZAMIENTO Y ALOJAMIENTO DE ESTUDIANTES, SEGÚN RESOLUCIÓN DE ALCALDÍA 110/2024.	***3065**	AMALIA TOLEDO RODRIGUEZ	366,00	Servicios complementarios de educación. Subvención transporte estudiantes	0,00
A ANDREA RODRIGUEZ MORIN POR AYUDA AL DESPLAZAMIENTO Y ALOJAMIENTO DE ESTUDIANTES, SEGÚN RESOLUCIÓN DE ALCALDÍA 110/2024.	***3100**	ANDREA RODRIGUEZ MORIN	216,00	Servicios complementarios de educación. Subvención transporte estudiantes	0,00
A ANGEL CONCEPCION MARTIN POR AYUDA AL DESPLAZAMIENTO Y ALOJAMIENTO DE ESTUDIANTES, SEGÚN RESOLUCIÓN DE ALCALDÍA 110/2024.	***3495**	ANGEL CONCEPCION MARTIN	366,00	Servicios complementarios de educación. Subvención transporte estudiantes	0,00
A AURA ALEJANDRA MALAVE PEREZ POR AYUDA AL DESPLAZAMIENTO Y ALOJAMIENTO DE ESTUDIANTES, SEGÚN RESOLUCIÓN DE ALCALDÍA 110/2024.	***8371**	AURA ALEJANDRA MALAVE PEREZ	366,00	Servicios complementarios de educación. Subvención transporte estudiantes	0,00
A AYOZE GONZALEZ PINTOR POR AYUDA AL DESPLAZAMIENTO Y ALOJAMIENTO DE ESTUDIANTES, SEGÚN RESOLUCIÓN DE ALCALDÍA 110/2024.	***3307**	AYOZE GONZALEZ PINTOR	366,00	Servicios complementarios de educación. Subvención transporte estudiantes	0,00
A BRAIAN VILLALOBOS TORRES POR AYUDA AL DESPLAZAMIENTO Y ALOJAMIENTO DE ESTUDIANTES, SEGÚN RESOLUCIÓN DE ALCALDÍA 110/2024.	***5080**	BRAIAN ISAACK VILLALOBOS TORRES	366,00	Servicios complementarios de educación. Subvención transporte estudiantes	0,00
A CARLA CONCEPCION MARRERO POR AYUDA AL DESPLAZAMIENTO Y ALOJAMIENTO DE ESTUDIANTES, SEGÚN RESOLUCIÓN DE ALCALDÍA 110/2024.	***5694**	CARLA CONCEPCION MARRERO	466,00	Servicios complementarios de educación. Subvención transporte estudiantes	0,00
A DANIELA CONCEPCION CONCEPCION POR AYUDA AL DESPLAZAMIENTO Y ALOJAMIENTO DE ESTUDIANTES, SEGÚN RESOLUCIÓN DE ALCALDÍA 110/2024.	***2054**	DANIELA CONCEPCION CONCEPCION	466,00	Servicios complementarios de educación. Subvención transporte estudiantes	0,00
A DAVID MARTIN MARTIN POR AYUDA AL DESPLAZAMIENTO Y ALOJAMIENTO DE ESTUDIANTES, SEGÚN RESOLUCIÓN DE ALCALDÍA 110/2024.	***1896**	DAVID MARTIN MARTIN	366,00	Servicios complementarios de educación. Subvención transporte estudiantes	0,00
A ELIAN PEREZ PEREZ POR AYUDA AL DESPLAZAMIENTO Y ALOJAMIENTO DE ESTUDIANTES, SEGÚN RESOLUCIÓN DE ALCALDÍA 110/2024.	***5605**	ELIAN PEREZ PEREZ	366,00	Servicios complementarios de educación. Subvención transporte estudiantes	0,00

## 15. TRANSFERENCIAS, SUBVENCIONES Y OTROS INGRESOS Y GASTOS

## 15.2 TRANSFERENCIAS Y SUBVENCIONES CONCEDIDAS

CARACTERÍSTICAS	NIF DEL DEUDOR	DENOMINACIÓN DEL PERCEPTOR	IMPORTE	FINALIDAD	REINTEGROS
A ELIANGEL VICTORIA PEREZ ROMERO POR AYUDA AL DESPLAZAMIENTO Y ALOJAMIENTO DE ESTUDIANTES, SEGÚN RESOLUCIÓN DE ALCALDÍA 110/2024.	***4761**	ELIANGEL VICTORIA PEREZ ROMERO	366,00	Servicios complementarios de educación. Subvención transporte estudiantes	0,00
A GABRIEL GARCIA PEREZ POR AYUDA AL DESPLAZAMIENTO Y ALOJAMIENTO DE ESTUDIANTES, SEGÚN RESOLUCIÓN DE ALCALDÍA 110/2024.	***5587**	GABRIEL GARCIA PEREZ	116,00	Servicios complementarios de educación. Subvención transporte estudiantes	0,00
A MARIA GONZALEZ PINTOR POR AYUDA AL DESPLAZAMIENTO Y ALOJAMIENTO DE ESTUDIANTES, SEGÚN RESOLUCIÓN DE ALCALDÍA 110/2024.	***3306**	MARIA GONZALEZ PINTOR	366,00	Servicios complementarios de educación. Subvención transporte estudiantes	0,00
A GRACIELA GONZALEZ HERNANDEZ POR AYUDA AL DESPLAZAMIENTO Y ALOJAMIENTO DE ESTUDIANTES, SEGÚN RESOLUCIÓN DE ALCALDÍA 110/2024.	***5662**	GRACIELA GONZALEZ HERNANDEZ	366,00	Servicios complementarios de educación. Subvención transporte estudiantes	0,00
A GUILLERMO CONCEPCION CONCEPCION POR AYUDA AL DESPLAZAMIENTO Y ALOJAMIENTO DE ESTUDIANTES, SEGÚN RESOLUCIÓN DE ALCALDÍA 110/2024.	***3399**	GUILLERMO CONCEPCION CONCEPCION	466,00	Servicios complementarios de educación. Subvención transporte estudiantes	0,00
A GUILLERMO PEREZ MONTELONGO POR AYUDA AL DESPLAZAMIENTO Y ALOJAMIENTO DE ESTUDIANTES, SEGÚN RESOLUCIÓN DE ALCALDÍA 110/2024.	***5587**	GUILLERMO PEREZ MONTELONGO	366,00	Servicios complementarios de educación. Subvención transporte estudiantes	0,00
A IGNACIO RODRIGUEZ MARTIN POR AYUDA AL DESPLAZAMIENTO Y ALOJAMIENTO DE ESTUDIANTES, SEGÚN RESOLUCIÓN DE ALCALDÍA 110/2024.	***3102**	IGNACIO RODRIGUEZ MARTIN	116,00	Servicios complementarios de educación. Subvención transporte estudiantes	0,00
A JOSUE RODRIGUEZ PEREZ POR AYUDA AL DESPLAZAMIENTO Y ALOJAMIENTO DE ESTUDIANTES, SEGÚN RESOLUCIÓN DE ALCALDÍA 110/2024.	***3064**	JOSUE RODRIGUEZ PEREZ	466,00	Servicios complementarios de educación. Subvención transporte estudiantes	0,00
A JULIAN BAUTE HERNANDEZ POR AYUDA AL DESPLAZAMIENTO Y ALOJAMIENTO DE ESTUDIANTES, SEGÚN RESOLUCIÓN DE ALCALDÍA 110/2024.	***5690**	JULIAN BAUTE HERNANDEZ	366,00	Servicios complementarios de educación. Subvención transporte estudiantes	0,00
A KATIA BRITO CONCEPCION POR AYUDA AL DESPLAZAMIENTO Y ALOJAMIENTO DE ESTUDIANTES, SEGÚN RESOLUCIÓN DE ALCALDÍA 110/2024.	***5702**	KATIA BRITO CONCEPCION	366,00	Servicios complementarios de educación. Subvención transporte estudiantes	0,00
A KEVIN HERNANDEZ PEREZ POR AYUDA AL DESPLAZAMIENTO Y ALOJAMIENTO DE ESTUDIANTES, SEGÚN RESOLUCIÓN DE ALCALDÍA 110/2024.	***5677**	KEVIN HERNANDEZ PEREZ	466,00	Servicios complementarios de educación. Subvención transporte estudiantes	0,00
A KIMBERLY MARIANA SECO MARTIN POR AYUDA AL DESPLAZAMIENTO Y ALOJAMIENTO DE ESTUDIANTES, SEGÚN RESOLUCIÓN DE ALCALDÍA 110/2024.	***5506**	KIMBERLY MARIANA SECO MARTIN	366,00	Servicios complementarios de educación. Subvención transporte estudiantes	0,00
A LAURA LOFILL FERNANDEZ POR AYUDA AL DESPLAZAMIENTO Y ALOJAMIENTO DE ESTUDIANTES, SEGÚN RESOLUCIÓN DE ALCALDÍA 110/2024.	***6834**	LAURA LOFILL FERNANDEZ	366,00	Servicios complementarios de educación. Subvención transporte estudiantes	0,00
A LUIS ALEJANDRO DIAZ GARCIA POR AYUDA AL DESPLAZAMIENTO Y ALOJAMIENTO DE ESTUDIANTES, SEGÚN RESOLUCIÓN DE ALCALDÍA 110/2024.	***5580**	LUIS ALEJANDRO DIAZ GARCIA	366,00	Servicios complementarios de educación. Subvención transporte estudiantes	0,00
A LYDIA GARCIA PEREZ POR AYUDA AL DESPLAZAMIENTO Y ALOJAMIENTO DE ESTUDIANTES, SEGÚN RESOLUCIÓN DE ALCALDÍA 110/2024.	***3642**	LYDIA GARCIA PEREZ	366,00	Servicios complementarios de educación. Subvención transporte estudiantes	0,00
A MANUEL ALEJANDRO MALOAVE PEREZ POR AYUDA AL DESPLAZAMIENTO Y ALOJAMIENTO DE ESTUDIANTES, SEGÚN RESOLUCIÓN DE ALCALDÍA 110/2024.	***8371**	MANUEL ALEJANDRO MALAVE PEREZ	366,00	Servicios complementarios de educación. Subvención transporte estudiantes	0,00

## 15. TRANSFERENCIAS, SUBVENCIONES Y OTROS INGRESOS Y GASTOS

### 15.2 TRANSFERENCIAS Y SUBVENCIONES CONCEDIDAS

CARACTERÍSTICAS	NIF DEL DEUDOR	DENOMINACIÓN DEL PERCEPTOR	IMPORTE	FINALIDAD	REINTEGROS
A MARCELO NAVARRO VIERA POR AYUDA AL DESPLAZAMIENTO Y ALOJAMIENTO DE ESTUDIANTES, SEGÚN RESOLUCIÓN DE ALCALDÍA 110/2024.	***3401**	MARCELO NAVARRO VIERA	466,00	Servicios complementarios de educación. Subvención transporte estudiantes	0,00
A MARIA BEGOÑA CHINEA CONCEPCION POR AYUDA AL DESPLAZAMIENTO Y ALOJAMIENTO DE ESTUDIANTES, SEGÚN RESOLUCIÓN DE ALCALDÍA 110/2024.	***3515**	MARIA BEGOÑA CHINEA CONCEPCION	366,00	Servicios complementarios de educación. Subvención transporte estudiantes	0,00
A MARTA CONCEPCION FRANCISCO POR AYUDA AL DESPLAZAMIENTO Y ALOJAMIENTO DE ESTUDIANTES, SEGÚN RESOLUCIÓN DE ALCALDÍA 110/2024.	***1947**	MARTA CONCEPCION FRANCISCO	466,00	Servicios complementarios de educación. Subvención transporte estudiantes	0,00
A MATEO GONZALEZ HERNANDEZ POR AYUDA AL DESPLAZAMIENTO Y ALOJAMIENTO DE ESTUDIANTES, SEGÚN RESOLUCIÓN DE ALCALDÍA 110/2024.	***5661**	MATEO GONZALEZ HERNANDEZ	116,00	Servicios complementarios de educación. Subvención transporte estudiantes	0,00
A MAURO GOMEZ CONCEPCION POR AYUDA AL DESPLAZAMIENTO Y ALOJAMIENTO DE ESTUDIANTES, SEGÚN RESOLUCIÓN DE ALCALDÍA 110/2024.	***3363**	MAURO GOMEZ CONCEPCION	366,00	Servicios complementarios de educación. Subvención transporte estudiantes	0,00
A NEREA NONATO PEREZ POR AYUDA AL DESPLAZAMIENTO Y ALOJAMIENTO DE ESTUDIANTES, SEGÚN RESOLUCIÓN DE ALCALDÍA 110/2024.	***3046**	NEREA NONATO PEREZ	366,00	Servicios complementarios de educación. Subvención transporte estudiantes	0,00
A NIEVES MICHELLE PEREZ RODRIGUEZ POR AYUDA AL DESPLAZAMIENTO Y ALOJAMIENTO DE ESTUDIANTES, SEGÚN RESOLUCIÓN DE ALCALDÍA 110/2024.	***5513**	NIEVES MICHELLE PEREZ RODRIGUEZ	466,00	Servicios complementarios de educación. Subvención transporte estudiantes	0,00
A NOELIA NONATO TRIANA POR AYUDA AL DESPLAZAMIENTO Y ALOJAMIENTO DE ESTUDIANTES, SEGÚN RESOLUCIÓN DE ALCALDÍA 110/2024.	***3462**	NOELIA NONATO TRIANA	466,00	Servicios complementarios de educación. Subvención transporte estudiantes	0,00
A PAULA RODRIGUEZ PEREZ POR AYUDA AL DESPLAZAMIENTO Y ALOJAMIENTO DE ESTUDIANTES, SEGÚN RESOLUCIÓN DE ALCALDÍA 110/2024.	***3064**	PAULA RODRIGUEZ PEREZ	366,00	Servicios complementarios de educación. Subvención transporte estudiantes	0,00
A IGANCIO PEREZ BRITO POR AYUDA AL DESPLAZAMIENTO Y ALOJAMIENTO DE ESTUDIANTES, SEGÚN RESOLUCIÓN DE ALCALDÍA 110/2024.	***3446**	IGNACIO PEREZ BRITO	366,00	Servicios complementarios de educación. Subvención transporte estudiantes	0,00
A MARIA GORETTI PEREZ FRANCISCO POR AYUDA AL DESPLAZAMIENTO Y ALOJAMIENTO DE ESTUDIANTES, SEGÚN RESOLUCIÓN DE ALCALDÍA 110/2024.	***1865**	MARIA GORETTI PEREZ FRANCISCO	366,00	Servicios complementarios de educación. Subvención transporte estudiantes	0,00
A RAUL RODRIGUEZ MARTIN POR AYUDA AL DESPLAZAMIENTO Y ALOJAMIENTO DE ESTUDIANTES, SEGÚN RESOLUCIÓN DE ALCALDÍA 110/2024.	***1810**	RAUL RODRIGUEZ MARTIN	366,00	Servicios complementarios de educación. Subvención transporte estudiantes	0,00
A ROGELIO ANTONIO CASTRO MENDEZ POR AYUDA AL DESPLAZAMIENTO Y ALOJAMIENTO DE ESTUDIANTES, SEGÚN RESOLUCIÓN DE ALCALDÍA 110/2024.	***4713**	ROGELIO ANTONIO CASTRO MENDEZ	366,00	Servicios complementarios de educación. Subvención transporte estudiantes	0,00
A SARA ORTEGA MACHIN POR AYUDA AL DESPLAZAMIENTO Y ALOJAMIENTO DE ESTUDIANTES, SEGÚN RESOLUCIÓN DE ALCALDÍA 110/2024.	***1880**	SARA ORTEGA MACHIN	466,00	Servicios complementarios de educación. Subvención transporte estudiantes	0,00
A SERGIO MONTELONGO FERNANDEZ POR AYUDA AL DESPLAZAMIENTO Y ALOJAMIENTO DE ESTUDIANTES, SEGÚN RESOLUCIÓN DE ALCALDÍA 110/2024.	***3627**	SERGIO MONTELONGO FERNANDEZ	366,00	Servicios complementarios de educación. Subvención transporte estudiantes	0,00
A SONIA RODRIGUEZ CONCEPCION POR AYUDA AL DESPLAZAMIENTO Y ALOJAMIENTO DE ESTUDIANTES, SEGÚN RESOLUCIÓN DE ALCALDÍA 110/2024.	***9822**	SONIA RODRIGUEZ CONCEPCION	366,00	Servicios complementarios de educación. Subvención transporte estudiantes	0,00

## 15. TRANSFERENCIAS, SUBVENCIONES Y OTROS INGRESOS Y GASTOS

## 15.2 TRANSFERENCIAS Y SUBVENCIONES CONCEDIDAS

CARACTERÍSTICAS	NIF DEL DEUDOR	DENOMINACIÓN DEL PERCEPTOR	IMPORTE	FINALIDAD	REINTEGROS
A VALERIA NAVARRO VIERA POR AYUDA AL DESPLAZAMIENTO Y ALOJAMIENTO DE ESTUDIANTES, SEGÚN RESOLUCIÓN DE ALCALDÍA 110/2024.	***3401**	VALERIA NAVARRO VIERA	366,00	Servicios complementarios de educación. Subvención transporte estudiantes	0,00
A YAIZA MARTIN MARTIN POR AYUDA AL DESPLAZAMIENTO Y ALOJAMIENTO DE ESTUDIANTES, SEGÚN RESOLUCIÓN DE ALCALDÍA 110/2024.	***1896**	YAIZA MARTIN MARTIN	366,00	Servicios complementarios de educación. Subvención transporte estudiantes	0,00
A YOHANA RODRIGUEZ PEREZ POR AYUDA AL DESPLAZAMIENTO Y ALOJAMIENTO DE ESTUDIANTES, SEGÚN RESOLUCIÓN DE ALCALDÍA 110/2024.	***3547**	YOHANA RODRIGUEZ PEREZ	116,00	Servicios complementarios de educación. Subvención transporte estudiantes	0,00
A LA ESCUDERIA LA PALMA-ISLABONITA POR SUBVENCION NOMINATIVA PARA LA XLV SUBIDA A BARLOVENTO.-	***3241**	ESCUADERIA LA PALMA	3.500,00	Promoción y fomento del deporte. Subvencion a actividades deportivas	0,00
A AYUDAS EN EMERGENCIAS ANAGA POR SUBVECION NOMINATIVA DEL AÑO 2024.-	***0241**	AYUDAS EN EMERGENCIAS ANAGA	3.600,00	Protección civil. Subencion Ayuda Emergencia Anaga	0,00
A LA ASOCIACION VECINOS EL TRAPICHE POR SUBVENCION NOMINATIVA DEL AÑO 2024.-	***7902**	ASOCIACION DE VECINOS EL TRAPICHE	3.500,00	Fiestas populares y festejos. Subvención fiestas	0,00
A LA ASOCIACION DE MAYORES UNION NORTE POR SUBVENCION NOMINATIVA DEL AÑO 2024.-	***8049**	ASOCIACION DE MAYORES UNION NORTE DE BARLOVENTO	4.000,00	Asistencia social primaria. Subvencion Asociación Unión Norte	0,00
AL CONSORCIO INSULAR DE SERVICIOS POR GASTOS GENERALES 2024. RETENIDO EN EL REF DE SEPTIEMBRE/24.-	***0005**	CONSORCIO DE SERVICIOS DE LA PALMA	6.776,05	Transferencias al consorcio Insular de Servicios. Tratamiento de residuos	0,00
AL CLUB DE PETANCA FARO NORTH 76 ( CLUB DEPORTIVO LA MONDINA) POR SUBVENCION NOMINATIVA DEL AÑO 2024.-	***9640**	CLUB DE PETANCA FARO NORTH 76 (CLUB DEPORTIVO LA MONDINA)	1.500,00	Promoción y fomento del deporte. Subvencion a actividades deportivas	0,00
AL CLUB DEPORTIVO ADEA POR SUBVENCION PARA DICHO CLUB POR LA PRUEBA " I RALLY SPRINT BARLOVENTO" .-	***2383**	CLUB DEPORTIVO ADEA	2.000,00	Promoción y fomento del deporte. Subvencion a actividades deportivas	0,00
SABANAS, TELA DE SACO, VESTIDO HALLOWEN, VELCRO PARA LA FIESTA DE HALLOWEN EN LA LUDOTECA.- - NUMERO DE FAC.: 190 DE FECHA OPERACION: 31/12/2024	***4819**	ANA DELIA RODRIGUEZ	222,10	Comercio ambulante. ayudas a convenios fomento actividades	0,00
A AARON HERNANDEZ PEREZ POR AYUDA POR NACIMIENTO DE HIJOS 2024.-	***9757**	AARON HERNANDEZ PEREZ	1.428,57	Asistencia social primaria. Subvención por Nacimiento o Adopción de Hijo	0,00
A AMANDA RODRIGUEZ GONZALEZ POR AYUDA POR NACIMIENTO DE HIJOS 2024.-	***1941**	AMANDA RODRIGUEZ GONZALEZ	1.428,57	Asistencia social primaria. Subvención por Nacimiento o Adopción de Hijo	0,00
A ARIANNYS DE JESUS SEQUERA RODRIGUEZ POR AYUDA POR NACIMIENTO DE HIJOS 2024.-	***8297**	ARIANNYS DE JESUS SEQUERA RODRIGUEZ	1.428,57	Asistencia social primaria. Subvención por Nacimiento o Adopción de Hijo	0,00
A DIANA PAOLA GONZALEZ DURAN POR AYUDA POR NACIMIENTO DE HIJOS 2024.-	***3461**	DIANA PAOLA GONZALEZ DURAN	1.428,57	Asistencia social primaria. Subvención por Nacimiento o Adopción de Hijo	0,00
A NIEVES COROMOTO RODRIGUEZ PEREZ POR AYUDA POR NACIMIENTO DE HIJOS 2024.-	***9661**	NIEVES COROMOTO RODRIGUEZ PEREZ	1.428,57	Asistencia social primaria. Subvención por Nacimiento o Adopción de Hijo	0,00
A TANIA FRANCISCO FRANCISCO POR AYUDA POR NACIMIENTO DE HIJOS 2024.-	***9625**	TANIA FRANCISCO FRANCISCO	1.428,57	Asistencia social primaria. Subvención por Nacimiento o Adopción de Hijo	0,00

## 15. TRANSFERENCIAS, SUBVENCIONES Y OTROS INGRESOS Y GASTOS

## 15.2 TRANSFERENCIAS Y SUBVENCIONES CONCEDIDAS

CARACTERÍSTICAS	NIF DEL DEUDOR	DENOMINACIÓN DEL PERCEPTOR	IMPORTE	FINALIDAD	REINTEGROS
TAYDAISABEL FERRAZ ARTEAGA POR AYUDA POR NACIMIENTO DE HIJOS 2024.-	***9210**	TAYDAISABEL FERRAZ ARTEAGA	1.428,57	Asistencia social primaria. Subvención por Nacimiento o Adopción de Hijo	0,00
A MARIA LOURDES PEREZ RODRIGUEZ POR AYUDA DE EMERGENCIA SOCIAL, SEGUN RESOLUCION DE ALCALDIA 319/2024.-	***6617**	MARIA LOURDES PEREZ RODRIGUEZ	79,00	Asistencia social primaria. Subvención de emergencia social	0,00
A AMELIA GABRIELA GARCIA TORRES POR AYUDA DE EMERGENCIA SOCIAL, SEGUN RESOLUCION DE ALCALDIA 319/2024.-	***9283**	AMELIA GABRIELA GARCIA TORRES	790,00	Asistencia social primaria. Subvención de emergencia social	0,00
A ANTONIO JESUS RODRIGUEZ CONCEPCIO POR AYUDA DE EMERGENCIA SOCIAL SEGUN RESOLUCION DE ALCALDIA 319/2024.-	***7037**	ANTONIO JESUS RODRIGUEZ CONCEPCION	375,00	Asistencia social primaria. Subvención de emergencia social	0,00
A LA FUNDACION CANARIA ISONORTE POR SUBVENCION NOMINATIVA PARA EL AÑO 2024.-	***4907**	FUNDACION CANARIA ISONORTE	5.000,00	Asistencia social primaria. Subvenciones Isonorte	0,00
A LA ASOCIACION PLATAFORMA PALMERA DE ATENCION INTEGRAL A LA DISCAPACIDAD, INDISPAL POR SUBVENCION AÑO 2024.-	***6959**	PLATAFORMA PALMERA DE ATENCION INTEGRAL A LA DISCAPACIDAD	300,00	Asistencia social primaria. subv. actividades sociales	0,00
AL CLUB CICLISTA LUCANDIA POR SUBVENION PARA LA "XCO RESISTENCIA BARLOBIKE" Y "BARLOBIKE 2024".-	***3832**	CLUB CICLISTA LUCANDIA	2.250,00	Promoción y fomento del deporte. Subvencion a actividades deportivas	0,00
A LA ESCUELA DE FUTBOL LA UNION POR SUBVENCION PARA SUFRAGAR GASTOS DE LA TEMPORADA 2024.-	***5664**	ESCUELA DE FUTBOL LA UNION	1.500,00	Promoción y fomento del deporte. Subvencion a actividades deportivas	0,00
POR SUBVENCIONES PARA DEPORTISTAS DEL AÑO 2024.-	***0000**	VARIOS	6.934,09	Promoción y fomento del deporte. Subvenciones a deportistas y clubes por participacion en campeonatos oficiales	0,00
<b>TOTAL</b>			150.299,16		0,00

Cuenta General del Ejercicio 2024

*16 - PROVISIONES Y CONTINGENCIAS*

**16. PROVISIONES Y CONTINGENCIAS**

<b>EPÍGRAFE BALANCE</b>	<b>SALDO INICIAL PROVISIONES</b>	<b>AUMENTOS PROVISIONES</b>	<b>DISMINUCIONES PROVISIONES</b>	<b>SALDO FNAL PROVISIONES</b>
I. Provisiones a largo plazo	0,00	0,00	0,00	0,00
I. Provisiones a corto plazo	0,00	0,00	0,00	0,00

Cuenta General del Ejercicio 2024

*17 - INFORMACIÓN SOBRE MEDIO AMBIENTE*



*17 - INFORMACIÓN SOBRE MEDIO AMBIENTE*

1. OBLIGACIONES RECONOCIDAS EN EL EJERCICIO CON CARGO A LA POLÍTICA DE  
GASTO 17 “MEDIO AMBIENTE”

**17. INFORMACIÓN SOBRE EL MEDIO AMBIENTE****17.1 OBLIGACIONES RECONOCIDAS EN EL EJERCICIO CON CARGO A LA POLÍTICA DE GASTO 17 "MEDIO AMBIENTE"**

GRUPO DE PROGRAMAS (17. MEDIO AMBIENTE)		
CÓDIGO	DESCRIPCIÓN	IMPORTE
170	Administración general del medio ambiente.	4.138,62
171	Parques y jardines.	288.214,34
<b>TOTAL</b>		<b>292.352,96</b>



*17 - INFORMACIÓN SOBRE MEDIO AMBIENTE*

**2. BENEFICIOS FISCALES POR RAZONES MEDIOAMBIENTALES EN TRIBUTOS PROPIOS**

## **17. INFORMACIÓN SOBRE EL MEDIO AMBIENTE**

### **17.2 BENEFICIOS FISCALES POR RAZONES MEDIOAMBIENTALES EN TRIBUTOS PROPIOS**

No constan datos para este apartado.

Cuenta General del Ejercicio 2024

*18 - ACTIVOS EN ESTADO DE VENTA*

## **18. ACTIVOS EN ESTADO VENTA**

No constan datos para este apartado.

Cuenta General del Ejercicio 2024

*19 - PRESENTACIÓN POR ACTIVIDADES DE LA CUENTA DEL RESULTADO  
ECONÓMICO PATRIMONIAL*

## **19 - PRESENTACION POR ACTIVIDADES DE LA CUENTA DEL RESULTADO ECONOMICO PATRIMONIAL**

No constan datos para este apartado.

Cuenta General del Ejercicio 2024

*20 - OPERACIONES POR ADMINISTRACIÓN DE RECURSOS POR CUENTA DE  
OTROS ENTES PÚBLICOS*

*20 - OPERACIONES POR ADMINISTRACIÓN DE RECURSOS POR CUENTA DE OTROS ENTES  
PÚBLICOS*

1. OBLIGACIONES DERIVADAS DE LA GESTIÓN

## **20. OPERACIONES POR ADMINISTRACIÓN DE RECURSOS POR CUENTA DE OTROS ENTES PÚBLICOS**

### **20.1 OBLIGACIONES DERIVADAS DE LA GESTIÓN**

No constan datos para este apartado.

*20 - OPERACIONES POR ADMINISTRACIÓN DE RECURSOS POR CUENTA DE OTROS ENTES  
PÚBLICOS*

2. ENTES PÚBLICOS, CUENTAS CORRIENTES EN EFECTIVO

## **20. OPERACIONES POR ADMINISTRACIÓN DE RECURSOS POR CUENTA DE OTROS ENTES PÚBLICOS**

### **20.2 ENTES PÚBLICOS, CUENTAS CORRIENTES EN EFECTIVO**

No constan datos para este apartado.

*20 - OPERACIONES POR ADMINISTRACIÓN DE RECURSOS POR CUENTA DE OTROS ENTES  
PÚBLICOS*

3. DESARROLLO DE LA GESTIÓN  
A) RESUMEN

## **20. OPERACIONES POR ADMINISTRACIÓN DE RECURSOS POR CUENTA DE OTROS ENTES PÚBLICOS**

### **20.3 DESARROLLO DE LA GESTIÓN**

#### **20.3.A RESUMEN**

No constan datos para este apartado.

*20 - OPERACIONES POR ADMINISTRACIÓN DE RECURSOS POR CUENTA DE OTROS ENTES  
PÚBLICOS*

3. DESARROLLO DE LA GESTIÓN  
B) DERECHOS ANULADOS

## **20. OPERACIONES POR ADMINISTRACIÓN DE RECURSOS POR CUENTA DE OTROS ENTES PÚBLICOS**

### **20.3 DESARROLLO DE LA GESTIÓN**

#### **20.3.B DERECHOS ANULADOS**

No constan datos para este apartado.

*20 - OPERACIONES POR ADMINISTRACIÓN DE RECURSOS POR CUENTA DE OTROS ENTES  
PÚBLICOS*

3. DESARROLLO DE LA GESTIÓN  
C) DERECHOS CANCELADOS

## **20. OPERACIONES POR ADMINISTRACIÓN DE RECURSOS POR CUENTA DE OTROS ENTES PÚBLICOS**

### **20.3 DESARROLLO DE LA GESTIÓN**

#### **20.3.C DERECHOS CANCELADOS**

No constan datos para este apartado.

*20 - OPERACIONES POR ADMINISTRACIÓN DE RECURSOS POR CUENTA DE OTROS ENTES  
PÚBLICOS*

3. DESARROLLO DE LA GESTIÓN  
D) DEVOLUCIONES DE INGRESOS

## **20. OPERACIONES POR ADMINISTRACIÓN DE RECURSOS POR CUENTA DE OTROS ENTES PÚBLICOS**

### **20.3 DESARROLLO DE LA GESTIÓN**

#### **20.3.D DEVOLUCIÓN DE INGRESOS**

No constan datos para este apartado.

Cuenta General del Ejercicio 2024

*21 - OPERACIONES NO PRESUPUESTARIAS DE TESORERÍA*

*21 - OPERACIONES NO PRESUPUESTARIAS DE TESORERÍA*

1. ESTADO DE DEUDORES NO PRESUPUESTARIOS

## **21. OPERACIONES NO PRESUPUESTARIAS DE TESORERÍA**

### **21.1 ESTADO DE DEUDORES NO PRESUPUESTARIOS**

No constan datos para este apartado.

*21 - OPERACIONES NO PRESUPUESTARIAS DE TESORERÍA*

2. ESTADO DE ACREEDORES NO PRESUPUESTARIOS

**21. OPERACIONES NO PRESUPUESTARIAS DE TESORERÍA****21.2 ESTADO DE ACREEDORES NO PRESUPUESTARIOS**

CUENTA	CONCEPTO		SALDO A 1 DE ENERO	MODIFICACIONES SALDO INICIAL	ABONOS REALIZADOS EN EL EJERCICIO	TOTAL ACREEDORES	CARGOS REALIZADOS EN EL EJERCICIO	ACREEDORES PENDIENTES DE PAGO A 31 DICIEMBRE
	CÓDIGO	DESCRIPCIÓN						
419	20 080	Fianzas de ejecución de obras	27.404,44	0,00	8.972,80	36.377,24	466,61	35.910,63
	20 081	FIANZAS BARES	2.260,00	0,00	106,65	2.366,65	0,00	2.366,65
	20 083	Fianza para servicios	14.332,00	0,00	7.888,41	22.220,41	1.104,00	21.116,41
	<b>TOTAL 419</b>		43.996,44	0,00	16.967,86	60.964,30	1.570,61	59.393,69
4751	20 001	I.R.P.F.retenciones trabajo personal	14.513,29	0,00	176.950,50	191.463,79	164.314,42	27.149,37
	20 002	I.R.P.F.Retención capital mobiliario	-497,96	0,00	1.161,55	663,59	1.249,86	-586,27
	20 004	Profesionales	4.861,74	0,00	23.688,67	28.550,41	21.385,80	7.164,61
	<b>TOTAL 4751</b>		18.877,07	0,00	201.800,72	220.677,79	186.950,08	33.727,71
4759	20 003	I.R.P.F.arrendamientos inmuebles urbanos	1.039,44	0,00	0,00	1.039,44	0,00	1.039,44
	20 010	Retenciones ITE	515,61	0,00	69,81	585,42	0,00	585,42
	<b>TOTAL 4759</b>		1.555,05	0,00	69,81	1.624,86	0,00	1.624,86
4760	20 030	Cuota del Trabajador a la Seguridad Social	34.215,97	0,00	146.630,19	180.846,16	145.753,54	35.092,62
<b>TOTAL 4760</b>		34.215,97	0,00	146.630,19	180.846,16	145.753,54	35.092,62	
561	20 050	Otras retenciones al personal	6.094,91	0,00	6.138,99	12.233,90	1.217,49	11.016,41
	20 060	Retenciones Judiciales de Haberes	745,97	0,00	1.878,50	2.624,47	1.692,36	932,11
	20 130	Otros depositos de particulares	793,43	0,00	0,00	793,43	0,00	793,43
	20 130 000000	Depositos de Ludoteca	360,00	0,00	0,00	360,00	0,00	360,00
	20 140	Depositos de particulares	17.240,16	0,00	0,00	17.240,16	0,00	17.240,16
	20 170	Otros depositos recibidos	6.310,13	0,00	0,00	6.310,13	0,00	6.310,13
<b>TOTAL 561</b>		31.544,60	0,00	8.017,49	39.562,09	2.909,85	36.652,24	
<b>TOTAL</b>		130.189,13	0,00	373.486,07	503.675,20	337.184,08	166.491,12	

*21 - OPERACIONES NO PRESUPUESTARIAS DE TESORERÍA*

3. ESTADO DE PARTIDAS PENDIENTES DE APLICACIÓN  
A) COBROS PENDIENTES DE APLICACIÓN

**21. OPERACIONES NO PRESUPUESTARIAS DE TESORERÍA****21.3 ESTADO DE PARTIDAS PENDIENTES DE APLICACIÓN****21.3.A COBROS PENDIENTES DE APLICACIÓN**

CUENTA	CONCEPTO		COBROS PENDIENTES DE APLICACIÓN A 1 DE ENERO	MODIFICACIONES SALDO INICIAL	COBROS REALIZADOS EN EL EJERCICIO	TOTAL COBROS PENDIENTES APLICACIÓN	COBROS APLICADOS EN EL EJERCICIO	COBROS PENDIENTES DE APLICACIÓN A 31 DICIEMBRE
	CÓDIGO	DESCRIPCIÓN						
554	30 002	Ingresos en ctas. Operativas pendientes de aplicación	88,23	0,00	0,00	88,23	0,00	88,23
	30 003	Ingresos en ctas. restringidas de recaudación pendiente de aplicación	1.429,72	0,00	0,00	1.429,72	0,00	1.429,72
	30 005	Ingresos de entidades colaboradoras pendientes de aplicación	439,72	0,00	0,00	439,72	0,00	439,72
	30 008	Otros ingresos sin clasificar pendientes de aplicación	4.740,27	0,00	0,00	4.740,27	0,00	4.740,27
	30 010	Varios a investigar	-2.922,73	0,00	0,00	-2.922,73	0,00	-2.922,73
	30 012	SUV.DE EMERGENCIA SOCIAL	532,70	0,00	0,00	532,70	0,00	532,70
	30 080	IMP. TRAFICO EMPRESAS OBRAS MPALES.	943,59	0,00	0,00	943,59	0,00	943,59
	30 081	O.D. SUBVENCION GOBIERNO CANARIO MEJORA VIVIENDAS	67.109,68	0,00	0,00	67.109,68	0,00	67.109,68
	30 082	SUBVENCIONES DEL CABILDO INSULAR	11.252,73	0,00	0,00	11.252,73	0,00	11.252,73
		<b>TOTAL 554</b>	83.613,91	0,00	0,00	83.613,91	0,00	83.613,91
		<b>TOTAL</b>	83.613,91	0,00	0,00	83.613,91	0,00	83.613,91



*21 - OPERACIONES NO PRESUPUESTARIAS DE TESORERÍA*

3. ESTADO DE PARTIDAS PENDIENTES DE APLICACIÓN  
B) PAGOS PENDIENTES DE APLICACIÓN

**21. OPERACIONES NO PRESUPUESTARIAS DE TESORERÍA****21.3 ESTADO DE PARTIDAS PENDIENTES DE APLICACIÓN****21.3.B PAGOS PENDIENTES DE APLICACIÓN**

CUENTA	CONCEPTO		PAGOS PENDIENTES DE APLICACIÓN A 1 DE ENERO	MODIFICACIONES SALDO INICIAL	PAGOS REALIZADOS EN EL EJERCICIO	TOTAL PAGOS PENDIENTES APLICACIÓN	PAGOS APLICADOS EN EL EJERCICIO	PAGOS PENDIENTES DE APLICACIÓN A 31 DICIEMBRE
	CÓDIGO	DESCRIPCIÓN						
555	31 001	Diferencias de arqueo	-77,47	0,00	0,00	-77,47	0,00	-77,47
	40 001	Pagos pendientes de aplicación	6.521,65	0,00	10.697,73	17.219,38	8.339,45	8.879,93
<b>TOTAL 555</b>			6.444,18	0,00	10.697,73	17.141,91	8.339,45	8.802,46
<b>TOTAL</b>			6.444,18	0,00	10.697,73	17.141,91	8.339,45	8.802,46

Cuenta General del Ejercicio 2024

*22 - CONTRATACIÓN ADMINISTRATIVA. PROCEDIMIENTOS DE ADJUDICACIÓN*

**22. Contratación Administrativa. Procedimientos de Adjudicación**

TIPO DE CONTRATO	PROCEDIMIENTO ABIERTO			PROCEDIMIENTO RESTRINGIDO			PROCEDIMIENTO NEGOCIADO			DIÁLOGO COMPETITIVO	ADJUDICACIÓN DIRECTA	TOTAL
	MULTIPLIC CRITERIO	UNICO CRITERIO	TOTAL	MULTIPLIC CRITERIO	UNICO CRITERIO	TOTAL	CON PUBLICIDAD	SIN PUBLICIDAD	TOTAL			
De Obras	0,00	0,00	0,00	0,00	0,00	0,00	0,00	0,00	0,00	0,00	0,00	0,00
De Suministro	0,00	0,00	0,00	0,00	0,00	0,00	0,00	0,00	0,00	0,00	0,00	0,00
Patrimoniales	0,00	0,00	0,00	0,00	0,00	0,00	0,00	0,00	0,00	0,00	0,00	0,00
De Gestión de Servicios Públicos	0,00	0,00	0,00	0,00	0,00	0,00	0,00	0,00	0,00	0,00	0,00	0,00
De Servicios	0,00	0,00	0,00	0,00	0,00	0,00	0,00	0,00	0,00	0,00	0,00	0,00
De Concesión de Obra Pública	0,00	0,00	0,00	0,00	0,00	0,00	0,00	0,00	0,00	0,00	0,00	0,00
De Colaboración del Sector Público y Sector Privado	0,00	0,00	0,00	0,00	0,00	0,00	0,00	0,00	0,00	0,00	0,00	0,00
De Carácter Administrativo Especial	0,00	0,00	0,00	0,00	0,00	0,00	0,00	0,00	0,00	0,00	0,00	0,00
Otros	0,00	0,00	0,00	0,00	0,00	0,00	0,00	0,00	0,00	0,00	0,00	0,00
<b>TOTAL</b>	0,00	0,00	0,00	0,00	0,00	0,00	0,00	0,00	0,00	0,00	0,00	0,00

Cuenta General del Ejercicio 2024

*23 - VALORES RECIBIDOS EN DEPÓSITO*

**23. Estado de Valores Recibidos en Depósito**

CONCEPTO		SALDO A 1 DE ENERO	MODIFICACIONES SALDO INICIAL	DEPÓSITOS PRECIBIDOS EN EJERCICIO	TOTAL DEPÓSITOS RECIBIDOS	DEPÓSITOS CANCELADOS	DEPÓSITOS PENDIENTES DE DEVOLUCIÓN A 31 DE DICIEMBRE
CÓDIGO	DESCRIPCIÓN						
70800	Otros valores en depósito	4.800,00	0,00	0,00	4.800,00	0,00	4.800,00
<b>TOTAL</b>		4.800,00	0,00	0,00	4.800,00	0,00	4.800,00

Cuenta General del Ejercicio 2024

*24 - INFORMACIÓN PRESUPUESTARIA*



*24 - INFORMACIÓN PRESUPUESTARIA*

1. EJERCICIO CORRIENTE  
1. PRESUPUESTO DE GASTOS  
A) MODIFICACIONES DE CRÉDITO

**24. INFORMACIÓN PRESUPUESTARIA****24.1 EJERCICIO CORRIENTE****1) PRESUPUESTO DE GASTOS****A) MODIFICACIONES DE CRÉDITO**

APLICACIÓN PRESUPUESTARIA	DESCRIPCIÓN	CRÉDITOS EXTRAORDINARIOS	SUPLEMENTOS DE CRÉDITO	AMPLIACIONES DE CRÉDITO	TRANSFERENCIAS DE CRÉDITO		INCORPORACIONES DE REMANENTES DE CRÉDITO	CRÉDITOS GENERADOS POR INGRESOS	BAJAS POR ANULACIÓN	AJUSTES POR PRÓRROGA	TOTAL MODIFICACIONES
					POSITIVAS	NEGATIVAS					
132.12003	Seguridad y Orden Público. Sueldos del Grupo C1. Policía local ( F3, F4 y F5)	0,00	0,00	0,00	0,00	9.500,00	0,00	0,00	0,00	0,00	-9.500,00
132.12009	Seguridad y Orden Público. Otras retribuciones básicas	0,00	0,00	0,00	0,00	1.000,00	0,00	0,00	0,00	0,00	-1.000,00
132.12100	Seguridad y Orden Público. Complemento de destino	0,00	0,00	0,00	0,00	6.000,00	0,00	0,00	0,00	0,00	-6.000,00
132.12101	Seguridad y Orden Público. Complemento específico	0,00	0,00	0,00	0,00	8.000,00	0,00	0,00	0,00	0,00	-8.000,00
132.12103	Seguridad y Orden Público. Otros complementos	0,00	0,00	0,00	0,00	4.000,00	0,00	0,00	0,00	0,00	-4.000,00
132.16000	Seguridad y Orden Público. Seguridad Social	0,00	0,00	0,00	0,00	11.500,00	0,00	0,00	0,00	0,00	-11.500,00
150.13000	Administración General de Vivienda y urbanismo. Retribuciones básicas personal laboral (L3 y L9)	0,00	0,00	0,00	227,02	0,00	0,00	0,00	0,00	0,00	227,02
150.16000	Administración General de Vivienda y urbanismo. Seguridad Social	0,00	0,00	0,00	72,60	0,00	0,00	0,00	0,00	0,00	72,60
161.13000	Saneamiento. abastecimiento y distribución de aguas. Retribuciones básicas personal laboral (L19)	0,00	0,00	0,00	141,40	0,00	0,00	0,00	0,00	0,00	141,40
161.16000	Saneamiento. abastecimiento y distribución de aguas. Seguridad Social	0,00	0,00	0,00	52,40	0,00	0,00	0,00	0,00	0,00	52,40
161.21000	Abastecimiento domiciliario de agua potable. Mantenimiento depósitos y redes de abastecimiento agua potable	0,00	3.000,00	0,00	0,00	0,00	0,00	0,00	0,00	0,00	3.000,00
161.22101	Abastecimiento domiciliario de agua potable. Suministro agua para abastecimiento público	0,00	5.100,00	0,00	0,00	0,00	0,00	0,00	0,00	0,00	5.100,00

APLICACIÓN PRESUPUESTARIA	DESCRIPCIÓN	CRÉDITOS EXTRAORDINARIOS	SUPLEMENTOS DE CRÉDITO	AMPLIACIONES DE CRÉDITO	TRANSFERENCIAS DE CRÉDITO		INCORPORACIONES DE REMANENTES DE CRÉDITO	CRÉDITOS GENERADOS POR INGRESOS	BAJAS POR ANULACIÓN	AJUSTES POR PRÓRROGA	TOTAL MODIFICACIONES
					POSITIVAS	NEGATIVAS					
165.61906	Alumbrado público. Otras inversiones. De reposición en infraestructura. Alumbrado Público	0,00	1.300,00	0,00	0,00	0,00	0,00	0,00	0,00	0,00	1.300,00
171.13000	Parques y jardines. Retribuciones básicas (L41 y L42)	0,00	0,00	0,00	219,94	0,00	0,00	0,00	0,00	0,00	219,94
171.16000	Parques y jardines. Seguridad Social	0,00	0,00	0,00	84,12	0,00	0,00	0,00	0,00	0,00	84,12
171.21006	Parques y Jardinae. Gastos de Mantenimiento infraestructuras parques y jardines	0,00	3.000,00	0,00	0,00	0,00	0,00	5.000,00	0,00	0,00	8.000,00
171.60905	Parques y jardines. Otras inversiones nuevas en infraestructura: Equipamiento Parque Infantil	0,00	0,00	0,00	0,00	0,00	0,00	155.022,71	0,00	0,00	155.022,71
171.61907	Otras inversiones de reposición en infraestructuras. Parque recreativo Laguna	0,00	0,00	0,00	0,00	0,00	0,00	281.004,93	0,00	0,00	281.004,93
231.13000	Asistencia social primaria. Retribuciones básicas (L4, L6, L7 y L26)	0,00	0,00	0,00	672,42	0,00	0,00	2.500,00	0,00	0,00	3.172,42
231.13002	Asistencia social primaria. Otras remuneraciones	0,00	0,00	0,00	0,00	0,00	0,00	2.500,00	0,00	0,00	2.500,00
231.13100	Asistencia social primaria. retribuciones básicas y otras remuneraciones	0,00	0,00	0,00	646,04	0,00	244.316,95	277.375,70	0,00	0,00	522.338,69
231.13101	Asistencia social primaria. Retribuciones básicas y otras centro de día	0,00	0,00	0,00	429,85	0,00	0,00	0,00	0,00	0,00	429,85
231.13102	Asistencia social primaria. Retribuciones básicas y otras remuneraciones de la residencia	0,00	0,00	0,00	761,62	0,00	0,00	0,00	0,00	0,00	761,62
231.16000	Asistencia social primaria. Seguridad Social	0,00	0,00	0,00	56.043,81	0,00	50.103,46	61.312,52	0,00	0,00	167.459,79
231.22611	Asistencia social primaria. Actividades Sociales	0,00	0,00	0,00	0,00	0,00	59.290,54	62.479,00	0,00	0,00	121.769,54
231.22687	Asistencia social primaria. Centro de día de Gallegos	0,00	0,00	0,00	0,00	0,00	0,00	8.128,37	0,00	0,00	8.128,37
231.22688	Asistencia social primaria. Políticas de Igualdad	0,00	0,00	0,00	0,00	0,00	0,00	3.893,39	0,00	0,00	3.893,39
231.22692	Asistencia social primaria. Centro de Día	0,00	0,00	0,00	0,00	0,00	0,00	14.173,69	0,00	0,00	14.173,69
231.22693	Asistencia social primaria. Residencia de Mayores	0,00	0,00	0,00	0,00	0,00	0,00	18.284,15	0,00	0,00	18.284,15
231.22696	Asistencia social primaria. Programa Sociomotriz	0,00	0,00	0,00	0,00	0,00	0,00	1.384,73	0,00	0,00	1.384,73
231.47909	Asistencia social primaria. Subvención de emergencia social	0,00	0,00	0,00	0,00	0,00	6.000,00	15.491,83	0,00	0,00	21.491,83

APLICACIÓN PRESUPUESTARIA	DESCRIPCIÓN	CRÉDITOS EXTRAORDINARIOS	SUPLEMENTOS DE CRÉDITO	AMPLIACIONES DE CRÉDITO	TRANSFERENCIAS DE CRÉDITO		INCORPORACIONES DE REMANENTES DE CRÉDITO	CRÉDITOS GENERADOS POR INGRESOS	BAJAS POR ANULACIÓN	AJUSTES POR PRÓRROGA	TOTAL MODIFICACIONES
					POSITIVAS	NEGATIVAS					
231.47919	Asistencia social primaria.Subvencion rehabilitacion	0,00	0,00	0,00	0,00	0,00	143.822,30	0,00	0,00	0,00	143.822,30
231.47920	Asistencia social primaria.Subvencion rehabilitacion vivienda. Anualidad 2022	0,00	116.464,04	0,00	0,00	0,00	0,00	0,00	0,00	0,00	116.464,04
231.47921	Asistencia social primaria. Subvención rehabilitación vivienda. Anualidad 2024	0,00	0,00	0,00	0,00	0,00	0,00	66.319,58	0,00	0,00	66.319,58
241.13100	Fomento del empleo. retribuciones básicas y otras remuneraciones (L2)	0,00	0,00	0,00	176,96	0,00	0,00	0,00	0,00	0,00	176,96
241.16000	Fomento del empleo. Seguridad Social	0,00	0,00	0,00	58,91	0,00	0,00	0,00	0,00	0,00	58,91
326.13000	Servicios complementarios de educación.Retribuciones básicas (L16 y L23)	0,00	0,00	0,00	0,00	9.956,70	0,00	0,00	0,00	0,00	-9.956,70
326.13002	Servicios complementarios de educación.Otras remuneraciones	0,00	0,00	0,00	0,00	4.531,74	0,00	0,00	0,00	0,00	-4.531,74
326.16000	Servicios complementarios de educación.Seguridad Social	0,00	0,00	0,00	0,00	4.511,56	0,00	0,00	0,00	0,00	-4.511,56
326.22609	Servicios complementarios de educación. Actividades de juventud	0,00	2.000,00	0,00	0,00	0,00	0,00	62.445,26	0,00	0,00	64.445,26
326.22697	Servicios complementarios de educación. Otros gastos diversos: educativos	0,00	0,00	0,00	0,00	0,00	0,00	4.000,00	0,00	0,00	4.000,00
326.22699	Servicios complementarios de educación.Otros gastos diversos: ludoteca	0,00	0,00	0,00	0,00	0,00	0,00	1.515,00	0,00	0,00	1.515,00
330.13000	Administración General de Cultura. Retribuciones básicas (L11 y L14)	0,00	0,00	0,00	231,09	0,00	0,00	0,00	0,00	0,00	231,09
330.16000	Administración General de Cultura. Seguridad Social	0,00	0,00	0,00	75,23	0,00	0,00	0,00	0,00	0,00	75,23
330.22609	Administración General de Cultura. Actividades culturales	0,00	27.500,00	0,00	9.500,00	0,00	0,00	24.286,00	0,00	0,00	61.286,00
3321.22698	Bibliotecas públicas Otros gastos diversos: biblioteca	0,00	0,00	0,00	0,00	0,00	0,00	2.295,00	0,00	0,00	2.295,00
334.13000	Promoción cultural. Retribuciones básicas (L10)	0,00	0,00	0,00	178,46	0,00	0,00	0,00	0,00	0,00	178,46
334.16000	Promoción cultural. Seguridad Social	0,00	0,00	0,00	59,41	0,00	0,00	0,00	0,00	0,00	59,41
338.22609	Fiestas populares y festejos. Actividades culturales y deportivas	0,00	18.000,00	0,00	9.500,00	0,00	0,00	54.855,09	0,00	0,00	82.355,09
340.13000	Administración General de Deportes.Retribuciones básicas (L15)	0,00	0,00	0,00	52,05	0,00	0,00	0,00	0,00	0,00	52,05

APLICACIÓN PRESUPUESTARIA	DESCRIPCIÓN	CRÉDITOS EXTRAORDINARIOS	SUPLEMENTOS DE CRÉDITO	AMPLIACIONES DE CRÉDITO	TRANSFERENCIAS DE CRÉDITO		INCORPORACIONES DE REMANENTES DE CRÉDITO	CRÉDITOS GENERADOS POR INGRESOS	BAJAS POR ANULACIÓN	AJUSTES POR PRÓRROGA	TOTAL MODIFICACIONES
					POSITIVAS	NEGATIVAS					
340.16000	Administración General de Deportes. Seguridad Social	0,00	0,00	0,00	17,30	0,00	0,00	0,00	0,00	0,00	17,30
341.22609	Promoción y fomento del deporte. Actividades culturales y deportivas	0,00	3.000,00	0,00	0,00	0,00	0,00	9.325,00	0,00	0,00	12.325,00
341.22695	Promoción y fomento del deporte. Plan de Promoción deportiva	0,00	0,00	0,00	0,00	0,00	0,00	1.019,12	0,00	0,00	1.019,12
342.13000	Instalaciones deportivas. Retribuciones básicas (L20)	0,00	0,00	0,00	132,02	0,00	0,00	0,00	0,00	0,00	132,02
342.16000	Instalaciones deportivas. Seguridad Social	0,00	0,00	0,00	49,09	0,00	0,00	0,00	0,00	0,00	49,09
419.13000	Otras actuaciones en agricultura, ganadería y pesca. Retribuciones básicas (L21)	0,00	0,00	0,00	128,80	0,00	0,00	0,00	0,00	0,00	128,80
419.16000	Otras actuaciones en agricultura, ganadería y pesca. Seguridad Social	0,00	0,00	0,00	47,88	0,00	0,00	0,00	0,00	0,00	47,88
419.21001	Otras actuaciones en agricultura, ganadería y pesca. Red de riego de medianías	0,00	200,00	0,00	7.300,00	0,00	0,00	0,00	0,00	0,00	7.500,00
419.22199	Otras actuaciones en agricultura, ganadería y pesca. Otros suministros	0,00	13.500,00	0,00	0,00	0,00	0,00	0,00	0,00	0,00	13.500,00
4313.22610	Comercio ambulante. Actividades Mercadillo Local	0,00	3.692,61	0,00	1.800,00	0,00	2.000,00	22.565,15	0,00	0,00	30.057,76
459.13000	Otras infraestructuras. Retribuciones básicas (L17, L18 y L22)	0,00	0,00	0,00	0,00	18.000,00	0,00	0,00	0,00	0,00	-18.000,00
459.13002	Otras infraestructuras. Otras remuneraciones	0,00	0,00	0,00	0,00	9.000,00	0,00	0,00	0,00	0,00	-9.000,00
459.13100	Otras infraestructuras. retribuciones básicas y otras remuneraciones	0,00	0,00	0,00	32.000,00	0,00	708.061,58	227.096,15	0,00	0,00	967.157,73
459.15100	Otras infraestructuras. gratificaciones al personal	0,00	0,00	0,00	11.000,00	0,00	0,00	0,00	0,00	0,00	11.000,00
459.16000	Otras infraestructuras. Seguridad Social	0,00	0,00	0,00	0,00	8.000,00	0,00	70.000,00	0,00	0,00	62.000,00
459.21296	Otras infraestructuras. otros edificios y construcciones municipales	0,00	36.683,45	0,00	1.600,00	0,00	0,00	0,00	0,00	0,00	38.283,45
459.21403	Otras infraestructuras. otros elementos de transporte	0,00	7.000,00	0,00	0,00	0,00	0,00	0,00	0,00	0,00	7.000,00
459.60900	Otras infraestructuras. otras inversiones nuevas en infraestructuras y bienes usos generales	0,00	10.000,00	0,00	0,00	0,00	55.795,57	5.000,00	0,00	0,00	70.795,57

APLICACIÓN PRESUPUESTARIA	DESCRIPCIÓN	CRÉDITOS EXTRAORDINARIOS	SUPLEMENTOS DE CRÉDITO	AMPLIACIONES DE CRÉDITO	TRANSFERENCIAS DE CRÉDITO		INCORPORACIONES DE REMANENTES DE CRÉDITO	CRÉDITOS GENERADOS POR INGRESOS	BAJAS POR ANULACIÓN	AJUSTES POR PRÓRROGA	TOTAL MODIFICACIONES
					POSITIVAS	NEGATIVAS					
459.60906	Otras infraestructuras.Otras inversiones nuevas en infraestructuras:Programa de Desarrollo Insular	0,00	0,00	0,00	0,00	0,00	0,00	174.110,89	0,00	0,00	174.110,89
459.60907	Otras infraestructuras.Otras inversiones nuevas en infraestructuras: Proyecto mirador de Buenavista y Cueva de la Virgen	0,00	0,00	0,00	0,00	0,00	0,00	50.932,00	0,00	0,00	50.932,00
459.61900	Otras infraestructuras. Otras inversiones de reposición en infraestructuras y bienes destinados al uso general. Infraestructuras.	0,00	0,00	0,00	0,00	0,00	0,00	47.253,03	0,00	0,00	47.253,03
459.61901	Otras infraestructuras.Otras inversiones.Implementacion en Planes de Movilidad Urbana Sostenible	0,00	0,00	0,00	0,00	0,00	300.000,00	96.332,66	0,00	0,00	396.332,66
459.61902	Otras infraestructuras.Otras inversiones de reposicion en infraestructura. Mejora de Caminos Reales	0,00	0,00	0,00	0,00	0,00	35.000,00	0,00	0,00	0,00	35.000,00
459.61908	Otras infraestructuras.Otras inversiones. De reposición en infraestructura. Mejora suministro agua Gallegos	0,00	0,00	0,00	0,00	0,00	0,00	41.581,42	0,00	0,00	41.581,42
459.61909	Otras infraestructuras.Otras inversiones. De reposición en infraestructura. Telemetría depósitos municipales agua de abastos.	0,00	0,00	0,00	0,00	0,00	0,00	14.124,56	0,00	0,00	14.124,56
459.61910	Otras infraestructuras.Otras inversiones. De reposición en infraestructura. Dus 5000	0,00	0,00	0,00	0,00	0,00	0,00	49.339,05	0,00	0,00	49.339,05
912.11000	Órganos de gobierno. Retribuciones básicas	0,00	0,00	0,00	87,61	0,00	0,00	0,00	0,00	0,00	87,61
912.16000	Órganos de gobierno. Seguridad Social	0,00	0,00	0,00	29,15	0,00	0,00	0,00	0,00	0,00	29,15
920.12000	Administración General. Sueldos del Grupo A1 (F1)	0,00	0,00	0,00	239,72	0,00	0,00	0,00	0,00	0,00	239,72
920.12004	Administración General. Sueldos del Grupo C2 (F2)	0,00	0,00	0,00	128,62	0,00	0,00	0,00	0,00	0,00	128,62
920.16000	Administración General. Seguridad Social	0,00	0,00	0,00	98,26	0,00	0,00	0,00	0,00	0,00	98,26
9231.13000	Gestión del Padrón Municipal de Habitantes Retribuciones básicas (L13)	0,00	0,00	0,00	120,40	0,00	0,00	0,00	0,00	0,00	120,40
9231.13100	Gestión del Padrón Municipal de Habitantes.retribuciones básicas y otras remuneraciones	0,00	0,00	0,00	14,22	0,00	0,00	0,00	0,00	0,00	14,22

APLICACIÓN PRESUPUESTARIA	DESCRIPCIÓN	CRÉDITOS EXTRAORDINARIOS	SUPLEMENTOS DE CRÉDITO	AMPLIACIONES DE CRÉDITO	TRANSFERENCIAS DE CRÉDITO		INCORPORACIONES DE REMANENTES DE CRÉDITO	CRÉDITOS GENERADOS POR INGRESOS	BAJAS POR ANULACIÓN	AJUSTES POR PRÓRROGA	TOTAL MODIFICACIONES
					POSITIVAS	NEGATIVAS					
929.22299	Imprevistos y funciones no clasificadas. Otros gastos en comunicaciones	0,00	1.700,00	0,00	0,00	0,00	0,00	0,00	0,00	0,00	1.700,00
931.13000	Política económica y fiscal. Retribuciones básicas (L1, L5 y L12)	0,00	0,00	0,00	0,00	20.000,00	0,00	0,00	0,00	0,00	-20.000,00
931.13002	Política económica y fiscal. Otras remuneraciones	0,00	0,00	0,00	0,00	17.000,00	0,00	0,00	0,00	0,00	-17.000,00
931.16000	Política económica y fiscal. Seguridad Social	0,00	0,00	0,00	0,00	12.276,40	0,00	0,00	0,00	0,00	-12.276,40
931.20600	Política económica y fiscal. arrendamientos programas infómaticos	0,00	5.800,00	0,00	0,00	0,00	0,00	0,00	0,00	0,00	5.800,00
932.22708	Gestión del sistema tributario. Servicios de recaudación a favor de la entidad	0,00	0,00	0,00	9.300,00	0,00	0,00	0,00	0,00	0,00	9.300,00
<b>TOTAL</b>		0,00	257.940,10	0,00	143.276,40	143.276,40	1.604.390,40	1.932.945,98	0,00	0,00	3.795.276,48

*24 - INFORMACIÓN PRESUPUESTARIA*

- 1. EJERCICIO CORRIENTE
- 1. PRESUPUESTO DE GASTOS
- B) REMANENTE DE CRÉDITO

**24. INFORMACIÓN PRESUPUESTARIA****24.1 EJERCICIO CORRIENTE****1) PRESUPUESTO DE GASTOS****B) REMANENTE DE CRÉDITO**

APLICACIÓN PRESUPUESTARIA	DESCRIPCIÓN	REMANENTE COMPROMETIDOS			REMANENTE NO COMPROMETIDOS		
		INCORPORABLES	NO INCORPORABLES	TOTAL	INCORPORABLES	NO INCORPORABLES	TOTAL
011.31000	Deuda Pública..Intereses préstamos del interior	0,00	0,00	0,00	1,00	0,00	1,00
011.35200	Deuda Pública..intereses de demora	0,00	0,00	0,00	0,00	-1.431,35	-1.431,35
011.35900	Deuda Pública..otros gastos financieros	0,00	0,00	0,00	2.390,62	0,00	2.390,62
132.12003	Seguridad y Orden Público..Sueldos del Grupo C1 Policia local ( F3, F4 y F5)	0,00	0,00	0,00	0,00	-12,17	-12,17
132.12006	Seguridad y Orden Público..Trienios	0,00	0,00	0,00	44,28	0,00	44,28
132.12009	Seguridad y Orden Público..Otras retribuciones básicas	0,00	0,00	0,00	499,71	0,00	499,71
132.12100	Seguridad y Orden Público..Complemento de destino	0,00	0,00	0,00	765,34	0,00	765,34
132.12101	Seguridad y Orden Público..Complemento específico	0,00	0,00	0,00	584,06	0,00	584,06
132.12103	Seguridad y Orden Público..Otros complementos	0,00	0,00	0,00	883,83	0,00	883,83
132.16000	Seguridad y Orden Público..Seguridad Social	0,00	0,00	0,00	4.063,14	0,00	4.063,14
132.21401	Seguridad y Orden Público..vehículo Policia Local	0,00	0,00	0,00	2.684,97	0,00	2.684,97
132.22100	Seguridad y Orden Público..Energía eléctrica	0,00	0,00	0,00	234,81	0,00	234,81
132.22103	Seguridad y Orden Público..Combustibles y carburantes	0,00	0,00	0,00	1.836,48	0,00	1.836,48
132.22104	Seguridad y Orden Público..Vestuario	0,00	0,00	0,00	1.000,07	0,00	1.000,07
135.21504	Protección civil..Mobiliario de seguridad y protección civil	0,00	0,00	0,00	1,00	0,00	1,00
135.22701	Protección civil..Campaña de esterilizacion animales	0,00	0,00	0,00	1.725,00	0,00	1.725,00
135.47911	Protección civil..Subvencion Ayuda Emergencia Anaga	0,00	0,00	0,00	0,00	-2.000,00	-2.000,00
150.13000	Administración General de Vivienda y urbanismo..Retribuciones básicas	0,00	0,00	0,00	0,00	0,00	0,00
150.13002	Administración General de Vivienda y urbanismo..Otras remuneraciones	0,00	0,00	0,00	732,40	0,00	732,40
150.16000	Administración General de Vivienda y urbanismo..Seguridad Social	0,00	0,00	0,00	9.560,42	0,00	9.560,42
150.47901	Administración General de Vivienda y urbanismo..subvención proyectos de autoconstrucción	0,00	0,00	0,00	8.000,00	0,00	8.000,00
150.64002	Administración General de Vivienda y urbanismo..Proyectos Técnicos	0,00	0,00	0,00	0,00	-1.965,70	-1.965,70
1532.21007	Pavimentación de vías públicas.Otras Infraestructuras y bienes naturales. Acceso a los nucleos de poblacion	0,00	0,00	0,00	0,00	-434,83	-434,83
1532.61905	Pavimentación de vías públicas.Otras inversiones. De reposición en infraestructura. Caminos y Senderos	0,00	0,00	0,00	0,00	-16.260,01	-16.260,01
1532.68100	Pavimentación de vías públicas.terrenos y bienes naturales	0,00	0,00	0,00	57.598,75	0,00	57.598,75
160.21006	Alcantarillado.otras infraestructuras municipales	0,00	0,00	0,00	0,00	-1.503,80	-1.503,80
161.13000	Abastecimiento domiciliario de agua potable..Retribuciones básicas	0,00	0,00	0,00	0,00	-2.285,30	-2.285,30
161.13002	Abastecimiento domiciliario de agua potable..Otras remuneraciones	0,00	0,00	0,00	0,00	-699,88	-699,88
161.16000	Abastecimiento domiciliario de agua potable..Seguridad Social	0,00	0,00	0,00	0,00	-43,84	-43,84
161.21000	Abastecimiento domiciliario de agua potable..Depósitos y redes de abastecimiento agua potable	0,00	0,00	0,00	0,00	-2.714,95	-2.714,95

APLICACIÓN PRESUPUESTARIA	DESCRIPCIÓN	REMANENTE COMPROMETIDOS			REMANENTE NO COMPROMETIDOS		
		INCORPORABLES	NO INCORPORABLES	TOTAL	INCORPORABLES	NO INCORPORABLES	TOTAL
161.22101	Abastecimiento domiciliario de agua potable..Agua	0,00	0,00	0,00	14.858,54	0,00	14.858,54
161.22707	Abastecimiento domiciliario de agua potable..analítica y cloración agua potable	0,00	0,00	0,00	0,00	-2.034,84	-2.034,84
1621.21004	Recogida de residuos..recogida y tratamiento de basuras	0,00	0,00	0,00	4.000,00	0,00	4.000,00
1621.25001	Recogida de residuos..consorcio insular de servicios recogida de basuras	0,00	0,00	0,00	0,00	-14.564,47	-14.564,47
1622.46700	Gestión de residuos sólidos urbanos..Consorcio Insular de Servicios	0,00	0,00	0,00	223,95	0,00	223,95
1623.25000	Tratamiento de residuos..cabildo insular de la plama tratamiento de basuras	0,00	0,00	0,00	3.756,24	0,00	3.756,24
163.13000	Limpieza viaria..Retribuciones básicas	0,00	0,00	0,00	0,00	-8.366,16	-8.366,16
163.13002	Limpieza viaria..Otras remuneraciones	0,00	0,00	0,00	0,00	-3.034,04	-3.034,04
163.15100	Limpieza viaria..gratificaciones al personal	0,00	0,00	0,00	1.202,02	0,00	1.202,02
163.16000	Limpieza viaria..Seguridad Social	0,00	0,00	0,00	7.656,03	0,00	7.656,03
163.22110	Limpieza viaria..Productos de limpieza y aseo	0,00	0,00	0,00	1.694,26	0,00	1.694,26
164.21002	Cementerio y servicios funerarios..Cementerios municipales	0,00	0,00	0,00	665,52	0,00	665,52
164.22100	Cementerio y servicios funerarios..Energía eléctrica	0,00	0,00	0,00	1.083,16	0,00	1.083,16
165.21003	Alumbrado público..reparación y mantenimiento de Alumbrado Público	0,00	0,00	0,00	0,00	-1.251,32	-1.251,32
165.219	Alumbrado público..Otro inmovilizado material	0,00	0,00	0,00	0,00	-3.226,43	-3.226,43
165.22100	Alumbrado público..Energía eléctrica	0,00	0,00	0,00	4.507,08	0,00	4.507,08
165.61906	Alumbrado público..Otras inversiones. De reposición en infraestructura. Alumbrado Público	0,00	0,00	0,00	0,00	-2.939,10	-2.939,10
170.46701	Administración general del medio ambiente..Consorcio Insular Reserva de la Biosfera	0,00	0,00	0,00	861,38	0,00	861,38
171.13000	Parques y jardines..Retribuciones básicas	0,00	0,00	0,00	0,00	-320,08	-320,08
171.13002	Parques y jardines..Otras remuneraciones	0,00	0,00	0,00	43,88	0,00	43,88
171.16000	Parques y jardines..Seguridad Social	0,00	0,00	0,00	578,04	0,00	578,04
171.21006	Parques y jardines..otras infraestructuras municipales	0,00	0,00	0,00	0,00	-3.690,79	-3.690,79
171.60905	Parques y jardines..Otras inversiones nuevas en infraestructura:Equipamiento Parque Infantil	0,00	0,00	0,00	0,00	-1.881,87	-1.881,87
171.61904	Parques y jardines..Otras inversiones de reposición en infraestructura. Parques y Jardines	0,00	0,00	0,00	0,00	-1.840,14	-1.840,14
171.61907	Parques y jardines..Otras inversiones. De reposición en infraestructura. Parque recreativo de la laguna	0,00	0,00	0,00	281.004,93	0,00	281.004,93
231.13000	Asistencia social primaria..Retribuciones básicas	0,00	0,00	0,00	0,00	-1.838,59	-1.838,59
231.13002	Asistencia social primaria..Otras remuneraciones	0,00	0,00	0,00	0,00	-4.877,87	-4.877,87
231.13100	Asistencia social primaria..retribuciones básicas y otras remuneraciones	0,00	0,00	0,00	254.714,34	0,00	254.714,34
231.13101	Asistencia social primaria..Retribuciones basicas y otras remuneraciones centro de día	0,00	0,00	0,00	682,80	0,00	682,80
231.13102	Asistencia social primaria..Retribuciones basicas y otras remuneraciones de la residencia	0,00	0,00	0,00	3.748,07	0,00	3.748,07
231.13103	Asistencia social primaria..Retribuciones basicas y otras remuneraciones centro de día Gallegos	0,00	0,00	0,00	0,00	-2.304,39	-2.304,39
231.16000	Asistencia social primaria..Seguridad Social	0,00	0,00	0,00	166.529,62	0,00	166.529,62
231.21203	Asistencia social primaria..Centro de la 3era.Edad	0,00	0,00	0,00	1.000,00	0,00	1.000,00
231.21402	Asistencia social primaria..vehículos servicios sociales	0,00	0,00	0,00	1,00	0,00	1,00
231.21503	Asistencia social primaria..Mobiliario instalaciones sociales	0,00	0,00	0,00	1.000,00	0,00	1.000,00
231.22100	Asistencia social primaria..Energía eléctrica	0,00	0,00	0,00	2.593,21	0,00	2.593,21
231.22104	Asistencia social primaria..Vestuario	0,00	0,00	0,00	1.000,00	0,00	1.000,00
231.22611	Asistencia social primaria..Actividades Sociales	0,00	0,00	0,00	43.582,82	0,00	43.582,82

APLICACIÓN PRESUPUESTARIA	DESCRIPCIÓN	REMANENTE COMPROMETIDOS			REMANENTE NO COMPROMETIDOS		
		INCORPORABLES	NO INCORPORABLES	TOTAL	INCORPORABLES	NO INCORPORABLES	TOTAL
231.22687	Asistencia social primaria..Centro de día de Gallegos	0,00	0,00	0,00	6.798,54	0,00	6.798,54
231.22688	Asistencia social primaria..Políticas de Igualdad	0,00	0,00	0,00	2.400,04	0,00	2.400,04
231.22692	Asistencia social primaria..Centro de Día	0,00	0,00	0,00	0,00	-18.585,90	-18.585,90
231.22693	Asistencia social primaria..Residencia de Mayores	0,00	0,00	0,00	0,00	-4.028,58	-4.028,58
231.22696	Asistencia social primaria..Programa Sociomotriz	0,00	0,00	0,00	0,00	-367,83	-367,83
231.23121	Asistencia social primaria..Locomoción personal ayuda a domicilio	0,00	0,00	0,00	1,00	0,00	1,00
231.47906	Asistencia social primaria..subv.actividades sociales	0,00	0,00	0,00	2.300,00	0,00	2.300,00
231.47907	Asistencia social primaria..Subvenciones Isonorte	0,00	0,00	0,00	0,00	0,00	0,00
231.47909	Asistencia social primaria..Ayudas de Emergencia Social	0,00	0,00	0,00	4.762,12	0,00	4.762,12
231.47912	Asistencia social primaria..Subvencion Asociación Faro Norte	0,00	0,00	0,00	0,00	0,00	0,00
231.47913	Asistencia social primaria..Subvencion Asociación Unión Norte	0,00	0,00	0,00	0,00	0,00	0,00
231.47914	Asistencia social primaria..Subvención por Nacimiento o Adopción de Hijo	0,00	0,00	0,00	0,01	0,00	0,01
231.47919	Asistencia social primaria..Subvencion Asociacion de Padres y Madres	0,00	0,00	0,00	143.822,30	0,00	143.822,30
231.47920	Asistencia social primaria..Subvencion rehabilitacion vivienda. Anualidad 2022	0,00	0,00	0,00	116.464,04	0,00	116.464,04
231.47921	Asistencia social primaria..Subvención rehabilitación vivienda. Anualidad 2024	0,00	0,00	0,00	66.319,58	0,00	66.319,58
241.13100	Fomento del empleo..retribuciones básicas y otras remuneraciones	0,00	0,00	0,00	4.914,47	0,00	4.914,47
241.16000	Fomento del empleo..Seguridad Social	0,00	0,00	0,00	320,71	0,00	320,71
241.22613	Fomento del empleo..Actividades fomento organizadas por ayuntamiento	0,00	0,00	0,00	1.955,03	0,00	1.955,03
326.13000	Servicios complementarios de educación..Retribuciones básicas	0,00	0,00	0,00	7.814,89	0,00	7.814,89
326.13002	Servicios complementarios de educación..Otras remuneraciones	0,00	0,00	0,00	3.426,01	0,00	3.426,01
326.16000	Servicios complementarios de educación..Seguridad Social	0,00	0,00	0,00	3.088,27	0,00	3.088,27
326.21206	Servicios complementarios de educación..Mantenimiento colegios publicos	0,00	0,00	0,00	0,00	-6.361,74	-6.361,74
326.22100	Servicios complementarios de educación..Energía eléctrica	0,00	0,00	0,00	2.950,84	0,00	2.950,84
326.22609	Servicios complementarios de educación..Actividades de culturales	0,00	0,00	0,00	19.786,10	0,00	19.786,10
326.22697	Servicios complementarios de educación..Otros gastos diversos: educativos	0,00	0,00	0,00	5.475,47	0,00	5.475,47
326.22699	Servicios complementarios de educación..Otros gastos diversos: ludoteca	0,00	0,00	0,00	1.123,42	0,00	1.123,42
326.47909	Servicios complementarios de educación..Ayudas de Emergencia Social	0,00	0,00	0,00	0,00	0,00	0,00
330.13000	Administración General de Cultura..Retribuciones básicas	0,00	0,00	0,00	0,00	-490,36	-490,36
330.13002	Administración General de Cultura..Otras remuneraciones	0,00	0,00	0,00	0,00	-645,17	-645,17
330.15100	Administración General de Cultura..gratificaciones al personal	0,00	0,00	0,00	0,00	0,00	0,00
330.16000	Administración General de Cultura..Seguridad Social	0,00	0,00	0,00	536,03	0,00	536,03
330.22609	Administración General de Cultura..Actividades de culturales	0,00	0,00	0,00	0,00	-3.545,58	-3.545,58
330.47916	Administración General de Cultura..Subvención a la Asociación La Naval. Organización "Batalla de Lepanto"	0,00	0,00	0,00	0,00	0,00	0,00
3321.22698	Bibliotecas públicas.Otros gastos diversos: biblioteca	0,00	0,00	0,00	310,20	0,00	310,20
333.21201	Equipamientos culturales y museos..Casa Cultura	0,00	0,00	0,00	64,76	0,00	64,76
333.21202	Equipamientos culturales y museos..Casa de cultura de Gallegos	0,00	0,00	0,00	911,59	0,00	911,59
333.21502	Equipamientos culturales y museos..Mobiliario instalaciones culturales	0,00	0,00	0,00	3.000,00	0,00	3.000,00
333.22100	Equipamientos culturales y museos..Energía eléctrica	0,00	0,00	0,00	168,10	0,00	168,10
334.13000	Promoción cultural..Retribuciones básicas	0,00	0,00	0,00	0,00	-590,84	-590,84
334.13002	Promoción cultural..Otras remuneraciones	0,00	0,00	0,00	494,76	0,00	494,76
334.16000	Promoción cultural..Seguridad Social	0,00	0,00	0,00	146,26	0,00	146,26
334.22689	Promoción cultural..Otros gastos diversos: Banda Municipal de Música	0,00	0,00	0,00	0,00	0,00	0,00
334.47905	Promoción cultural..subv.actividades culturales	0,00	0,00	0,00	1,00	0,00	1,00
338.22609	Fiestas populares y festejos..Actividades de culturales	0,00	0,00	0,00	0,00	-5.282,74	-5.282,74

APLICACIÓN PRESUPUESTARIA	DESCRIPCIÓN	REMANENTE COMPROMETIDOS			REMANENTE NO COMPROMETIDOS		
		INCORPORABLES	NO INCORPORABLES	TOTAL	INCORPORABLES	NO INCORPORABLES	TOTAL
338.47908	Fiestas populares y festejos..Subvención fiestas	0,00	0,00	0,00	3.500,00	0,00	3.500,00
340.13000	Administración General de Deportes..Retribuciones básicas	0,00	0,00	0,00	0,00	-603,59	-603,59
340.13002	Administración General de Deportes..Otras remuneraciones	0,00	0,00	0,00	595,78	0,00	595,78
340.16000	Administración General de Deportes..Seguridad Social	0,00	0,00	0,00	0,00	-84,57	-84,57
341.22609	Promoción y fomento del deporte..Actividades de culturales	0,00	0,00	0,00	0,00	-1.482,87	-1.482,87
341.22691	Promoción y fomento del deporte..Gimnasio municipal	0,00	0,00	0,00	208,87	0,00	208,87
341.22695	Promoción y fomento del deporte..Plan de Promoción deportiva	0,00	0,00	0,00	0,00	-4.777,21	-4.777,21
341.47903	Promoción y fomento del deporte..Subvencion a actividades deportivas	0,00	0,00	0,00	3.550,00	0,00	3.550,00
341.47904	Promoción y fomento del deporte..Subvención a la Unión Deportiva Norte-Mantenimiento campo de futbol	0,00	0,00	0,00	0,00	0,00	0,00
341.47917	Promoción y fomento del deporte..Subvenciones a deportistas y clubes por participacion en campeonatos oficiales	0,00	0,00	0,00	1.065,91	0,00	1.065,91
342.13000	Instalaciones deportivas..Retribuciones básicas	0,00	0,00	0,00	1.096,23	0,00	1.096,23
342.13002	Instalaciones deportivas..Otras remuneraciones	0,00	0,00	0,00	317,13	0,00	317,13
342.16000	Instalaciones deportivas..Seguridad Social	0,00	0,00	0,00	0,00	-882,97	-882,97
342.21204	Instalaciones deportivas..Pista de pádel	0,00	0,00	0,00	645,57	0,00	645,57
342.21205	Instalaciones deportivas..Polideportivos Municipales	0,00	0,00	0,00	1.584,45	0,00	1.584,45
342.21501	Instalaciones deportivas..Mobiliario instalaciones deportivas	0,00	0,00	0,00	1,00	0,00	1,00
342.22100	Instalaciones deportivas..Energía eléctrica	0,00	0,00	0,00	0,00	-2.318,65	-2.318,65
419.13000	Otras actuaciones en agricultura, ganadería y pesca..Retribuciones básicas	0,00	0,00	0,00	0,00	-86,79	-86,79
419.13002	Otras actuaciones en agricultura, ganadería y pesca..Otras remuneraciones	0,00	0,00	0,00	615,57	0,00	615,57
419.16000	Otras actuaciones en agricultura, ganadería y pesca..Seguridad Social	0,00	0,00	0,00	0,00	-861,33	-861,33
419.21001	Otras actuaciones en agricultura, ganadería y pesca..Mantenimiento red de riego de medianías	0,00	0,00	0,00	2.166,54	0,00	2.166,54
419.22199	Otras actuaciones en agricultura, ganadería y pesca..Suminiatro de agua de riego para fincas	0,00	0,00	0,00	27.086,46	0,00	27.086,46
419.22614	Otras actuaciones en agricultura, ganadería y pesca..Actividades desarrollo agricola	0,00	0,00	0,00	1,00	0,00	1,00
419.47918	Otras actuaciones en agricultura, ganadería y pesca..Subvenciones a la agricultura	0,00	0,00	0,00	10.000,00	0,00	10.000,00
4313.22602	Comercio ambulante..Publicidad y propaganda	0,00	0,00	0,00	1,00	0,00	1,00
4313.22610	Comercio ambulante..Actividades Mercadillo Local	0,00	0,00	0,00	9.269,44	0,00	9.269,44
4313.47910	Comercio ambulante..Ayudas Convenio Fomento de Actividades	0,00	0,00	0,00	3.536,10	0,00	3.536,10
459.13000	Otras infraestructuras..Retribuciones básicas	0,00	0,00	0,00	8.290,44	0,00	8.290,44
459.13002	Otras infraestructuras..Otras remuneraciones	0,00	0,00	0,00	5.677,32	0,00	5.677,32
459.13100	Otras infraestructuras..retribuciones básicas y otras remuneraciones	0,00	0,00	0,00	543.080,75	0,00	543.080,75
459.15100	Otras infraestructuras..gratificaciones al personal	0,00	0,00	0,00	11.601,01	0,00	11.601,01
459.16000	Otras infraestructuras..Seguridad Social	0,00	0,00	0,00	3.108,18	0,00	3.108,18
459.20200	Otras infraestructuras..Arrendamiento de Edificios para servicio	0,00	0,00	0,00	4.637,99	0,00	4.637,99
459.203	Otras infraestructuras..Renting vehiculos	0,00	0,00	0,00	1,00	0,00	1,00
459.21296	Otras infraestructuras..Mantenimiento y conservación infraestructuras municipales	0,00	0,00	0,00	0,00	-21.210,07	-21.210,07
459.21300	Otras infraestructuras..Mantenimiento maquinaria pesada	0,00	0,00	0,00	326,02	0,00	326,02
459.21301	Otras infraestructuras..otras maquinarias	0,00	0,00	0,00	159,82	0,00	159,82
459.21400	Otras infraestructuras..camión y vehiculos mantenimiento de infraestructuras	0,00	0,00	0,00	0,00	-414,46	-414,46
459.21403	Otras infraestructuras..otros elementos de transporte	0,00	0,00	0,00	0,00	-971,41	-971,41

APLICACIÓN PRESUPUESTARIA	DESCRIPCIÓN	REMANENTE COMPROMETIDOS			REMANENTE NO COMPROMETIDOS		
		INCORPORABLES	NO INCORPORABLES	TOTAL	INCORPORABLES	NO INCORPORABLES	TOTAL
459.21505	Otras infraestructuras..otro mobiliario	0,00	0,00	0,00	500,00	0,00	500,00
459.22100	Otras infraestructuras..Energía eléctrica	0,00	0,00	0,00	0,00	-697,91	-697,91
459.22103	Otras infraestructuras..Combustibles y carburantes	0,00	0,00	0,00	6.338,70	0,00	6.338,70
459.22104	Otras infraestructuras..Vestuario	0,00	0,00	0,00	1.871,60	0,00	1.871,60
459.22106	Otras infraestructuras..Productos farmacéuticos y material sanitario	0,00	0,00	0,00	500,00	0,00	500,00
459.22111	Otras infraestructuras..Suministros de repuestos de maquinaria, utillaje y elementos de transporte	0,00	0,00	0,00	91,66	0,00	91,66
459.22112	Otras infraestructuras..Suministros de material electrónico, eléctrico y de telecomunicaciones	0,00	0,00	0,00	1,00	0,00	1,00
459.22113	Otras infraestructuras..otros suministros	0,00	0,00	0,00	961,00	0,00	961,00
459.22400	Otras infraestructuras..Seguros Patrimoniales	0,00	0,00	0,00	0,00	-157,33	-157,33
459.22401	Otras infraestructuras..Seguros de Vehículos	0,00	0,00	0,00	0,00	-394,71	-394,71
459.22694	Otras infraestructuras..Otros gastos diversos: alarma	0,00	0,00	0,00	1,00	0,00	1,00
459.22706	Otras infraestructuras..Planes de Seguridad y PEMU	0,00	0,00	0,00	1,00	0,00	1,00
459.60900	Otras infraestructuras..otras inversiones nuevas en infraestructuras: planes y conv. obras	0,00	0,00	0,00	25.480,18	0,00	25.480,18
459.60904	Otras infraestructuras..Otras inversiones nuevas en infraestructura. Movilidad urbana y accesibilidad	0,00	0,00	0,00	0,00	-853,01	-853,01
459.60906	Otras infraestructuras..Otras inversiones nuevas en infraestructuras:Programa de Desarrollo Insular	0,00	0,00	0,00	174.110,89	0,00	174.110,89
459.60907	Otras infraestructuras..Otras inversiones nuevas en infraestructuras: Proyecto mirador de Buenavista y Cueva de la Virgen	0,00	0,00	0,00	50.932,00	0,00	50.932,00
459.61900	Otras infraestructuras..Otras inversiones de reposición en infraestructuras y bienes destinados al uso general. PIOS 2025	0,00	0,00	0,00	9.642,03	0,00	9.642,03
459.61901	Otras infraestructuras..Otras inversiones.Implementacion en Planes de Movilidad Urbana Sostenible	0,00	0,00	0,00	208.023,11	0,00	208.023,11
459.61902	Otras infraestructuras..Otras inversiones de reposicion en infraestructura. Mejora de Caminos Reales	0,00	0,00	0,00	0,00	0,00	0,00
459.61908	Otras infraestructuras..Otras inversiones. De reposición en infraestructura. Mejora suministro agua Gallegos	0,00	0,00	0,00	41.581,42	0,00	41.581,42
459.61909	Otras infraestructuras..Otras inversiones. De reposición en infraestructura. Telemetría depósitos municipales agua de abastos.	0,00	0,00	0,00	14.124,56	0,00	14.124,56
459.61910	Otras infraestructuras..Otras inversiones. De reposición en infraestructura. Dus 5000	0,00	0,00	0,00	49.339,05	0,00	49.339,05
459.68200	Otras infraestructuras..Adquisición de derechos de agua	0,00	0,00	0,00	1,00	0,00	1,00
912.10000	Órganos de gobierno..Retribuciones básicas	0,00	0,00	0,00	0,00	-87,61	-87,61
912.11000	Órganos de gobierno..Retribuciones básicas	0,00	0,00	0,00	0,00	-8,70	-8,70
912.16000	Órganos de gobierno..Seguridad Social	0,00	0,00	0,00	0,00	-299,95	-299,95
912.22601	Órganos de gobierno..Atenciones protocolarias y representativas	0,00	0,00	0,00	227,55	0,00	227,55
912.23000	Órganos de gobierno..De los miembros de los órganos de gobierno	0,00	0,00	0,00	0,00	-1.221,45	-1.221,45
912.23100	Órganos de gobierno..De los miembros de los órganos de gobierno	0,00	0,00	0,00	107,89	0,00	107,89
912.23300	Órganos de gobierno..asignaciones a grupos políticos	0,00	0,00	0,00	169,32	0,00	169,32
920.12000	Administración General..Sueldos del Grupo A1	0,00	0,00	0,00	0,00	-1.723,54	-1.723,54
920.12004	Administración General..Sueldos del Grupo C2	0,00	0,00	0,00	1.019,30	0,00	1.019,30
920.12006	Administración General..Trienios	0,00	0,00	0,00	125,31	0,00	125,31
920.12009	Administración General..Otras retribuciones básicas	0,00	0,00	0,00	1.276,95	0,00	1.276,95
920.12100	Administración General..Complemento de destino	0,00	0,00	0,00	2.558,96	0,00	2.558,96

APLICACIÓN PRESUPUESTARIA	DESCRIPCIÓN	REMANENTE COMPROMETIDOS			REMANENTE NO COMPROMETIDOS		
		INCORPORABLES	NO INCORPORABLES	TOTAL	INCORPORABLES	NO INCORPORABLES	TOTAL
920.12101	Administración General..Complemento específico	0,00	0,00	0,00	1.478,67	0,00	1.478,67
920.12103	Administración General..Otros complementos	0,00	0,00	0,00	334,85	0,00	334,85
920.16000	Administración General..Seguridad Social	0,00	0,00	0,00	13.334,67	0,00	13.334,67
920.23020	Administración General..Del personal no directivo	0,00	0,00	0,00	0,00	-504,58	-504,58
920.23120	Administración General..Del personal no directivo	0,00	0,00	0,00	380,70	0,00	380,70
9231.13000	Gestión del Padrón Municipal de Habitantes.Retribuciones básicas	0,00	0,00	0,00	0,00	-1.250,18	-1.250,18
9231.13002	Gestión del Padrón Municipal de Habitantes.Otras remuneraciones	0,00	0,00	0,00	0,00	-408,51	-408,51
9231.131	Gestión del Padrón Municipal de Habitantes.Laboral temporal	0,00	0,00	0,00	0,00	-4.208,46	-4.208,46
9231.13100	Gestión del Padrón Municipal de Habitantes.retribuciones básicas y otras remuneraciones	0,00	0,00	0,00	14,22	0,00	14,22
9231.16000	Gestión del Padrón Municipal de Habitantes.Seguridad Social	0,00	0,00	0,00	6.057,48	0,00	6.057,48
929.16008	Imprevistos, situaciones transitorias y contingencias de ejecución..Asistencia médico-farmacéutica	0,00	0,00	0,00	1,00	0,00	1,00
929.16200	Imprevistos, situaciones transitorias y contingencias de ejecución..Formación y perfeccionamiento del personal	0,00	0,00	0,00	1.000,00	0,00	1.000,00
929.16205	Imprevistos, situaciones transitorias y contingencias de ejecución..Seguros	0,00	0,00	0,00	0,00	-279,44	-279,44
929.21200	Imprevistos, situaciones transitorias y contingencias de ejecución..Casa consistorial	0,00	0,00	0,00	0,00	-257,35	-257,35
929.21500	Imprevistos, situaciones transitorias y contingencias de ejecución..mobiliario casa consistorial	0,00	0,00	0,00	1.500,00	0,00	1.500,00
929.22000	Imprevistos, situaciones transitorias y contingencias de ejecución..Ordinario no inventariable	0,00	0,00	0,00	3.410,65	0,00	3.410,65
929.22001	Imprevistos, situaciones transitorias y contingencias de ejecución..Prensa, revistas, libros y otras publicaciones	0,00	0,00	0,00	1,00	0,00	1,00
929.22002	Imprevistos, situaciones transitorias y contingencias de ejecución..Material, informático no inventariable	0,00	0,00	0,00	2.143,92	0,00	2.143,92
929.22200	Imprevistos, situaciones transitorias y contingencias de ejecución..Servicios de Telecomunicaciones	0,00	0,00	0,00	0,00	-4.030,77	-4.030,77
929.22201	Imprevistos, situaciones transitorias y contingencias de ejecución..Postales	0,00	0,00	0,00	1.411,86	0,00	1.411,86
929.22203	Imprevistos, situaciones transitorias y contingencias de ejecución..Informáticas	0,00	0,00	0,00	1.544,63	0,00	1.544,63
929.22299	Imprevistos, situaciones transitorias y contingencias de ejecución..Otros gastos en comunicaciones	0,00	0,00	0,00	1.629,54	0,00	1.629,54
929.22300	Imprevistos, situaciones transitorias y contingencias de ejecución..transportes	0,00	0,00	0,00	1,00	0,00	1,00
929.22402	Imprevistos, situaciones transitorias y contingencias de ejecución..otros seguros	0,00	0,00	0,00	0,00	-1.843,24	-1.843,24
929.22603	Imprevistos, situaciones transitorias y contingencias de ejecución..Publicación en Diarios Oficiales	0,00	0,00	0,00	1,00	0,00	1,00
929.22604	Imprevistos, situaciones transitorias y contingencias de ejecución..Jurídicos, contenciosos	0,00	0,00	0,00	9.073,43	0,00	9.073,43
929.22606	Imprevistos, situaciones transitorias y contingencias de ejecución..Reuniones, conferencias y cursos	0,00	0,00	0,00	1.000,00	0,00	1.000,00
929.22607	Imprevistos, situaciones transitorias y contingencias de ejecución..Oposiciones y pruebas selectivas	0,00	0,00	0,00	0,00	-110,48	-110,48
929.22690	Imprevistos, situaciones transitorias y contingencias de ejecución..Otros servicios de bien comun: Juzgado de Paz	0,00	0,00	0,00	41,56	0,00	41,56
929.22709	Imprevistos, situaciones transitorias y contingencias de ejecución..otros trabajos realizados por otras empresas y profesión	0,00	0,00	0,00	0,00	-6.773,31	-6.773,31

APLICACIÓN PRESUPUESTARIA	DESCRIPCIÓN	REMANENTE COMPROMETIDOS			REMANENTE NO COMPROMETIDOS		
		INCORPORABLES	NO INCORPORABLES	TOTAL	INCORPORABLES	NO INCORPORABLES	TOTAL
929.22710	Imprevistos, situaciones transitorias y contingencias de ejecución..Ayuda Convenio Colectivo Sindicatos	0,00	0,00	0,00	1.000,00	0,00	1.000,00
929.25003	Imprevistos, situaciones transitorias y contingencias de ejecución..otros trabajos realizados por administraciones públicas	0,00	0,00	0,00	1,00	0,00	1,00
929.46600	Imprevistos, situaciones transitorias y contingencias de ejecución..FEMP	0,00	0,00	0,00	3,20	0,00	3,20
929.46602	Imprevistos, situaciones transitorias y contingencias de ejecución..ADER	0,00	0,00	0,00	0,00	0,00	0,00
92901.500	Imprevistos y funciones no clasificadas.Fondo de Contingencia . Art. 31 de la Ley Organica 2/2012, de Estabilidad Presupuestaria y Sostenibilidad Financiera	0,00	0,00	0,00	22.600,00	0,00	22.600,00
92901.62600	Imprevistos y funciones no clasificadas.Inversión nueva asociada al funcionamiento operativo de los servicios. Equipos para procesos de información.	0,00	0,00	0,00	1.000,00	0,00	1.000,00
931.13000	Política económica y fiscal..Retribuciones básicas	0,00	0,00	0,00	1.691,47	0,00	1.691,47
931.13002	Política económica y fiscal..Otras remuneraciones	0,00	0,00	0,00	3.078,23	0,00	3.078,23
931.16000	Política económica y fiscal..Seguridad Social	0,00	0,00	0,00	8.681,57	0,00	8.681,57
931.20600	Política económica y fiscal..arrendamientos programas infómaticos	0,00	0,00	0,00	0,00	-2.027,02	-2.027,02
932.22708	Gestión del sistema tributario..Servicios de recaudación a favor de la entidad	0,00	0,00	0,00	13.151,21	0,00	13.151,21
	<b>TOTAL</b>	0,00	0,00	0,00	2.615.624,23	-182.252,13	2.433.372,10

*24 - INFORMACIÓN PRESUPUESTARIA*

- 1. EJERCICIO CORRIENTE
- 2. PRESUPUESTO DE INGRESOS
  - A) PROCESO DE GESTIÓN
    - 1. DERECHOS ANULADOS

**24. INFORMACIÓN PRESUPUESTARIA****24.1 EJERCICIO CORRIENTE****2) PRESUPUESTO DE INGRESOS****A.1) PROCESO DE GESTIÓN. DERECHOS ANULADOS**

APLICACIÓN PRESUPUESTARIA	DESCRIPCIÓN	ANULACIÓN DE LIQUIDACIONES	APLAZAMIENTO Y FRACCIONAMIENTO	DEVOLUCIÓN DE INGRESOS	TOTAL DERECHOS ANULADOS
290	Impuesto sobre construcciones, instalaciones y obras	0,00	0,00	3.269,05	3.269,05
300	Servicio de abastecimiento de agua	0,00	0,00	39,27	39,27
32920	tasa por prestación servicio parque de la laguna	0,00	0,00	25,00	25,00
39900	Otros ingresos diversos: canón mercadillo artesano-agricola	0,00	0,00	20,00	20,00
45001	Otras transferencias incondicionadas	0,00	0,00	39.612,17	39.612,17
46101	Otras transferencias	0,00	0,00	1.262,22	1.262,22
481	De familias e instituciones sin fines de lucro. Subvenciones para gastos no financieros del ejercicio	0,00	0,00	454,65	454,65
75020	Transferencias de capital de la Comunidad Autonoma	0,00	0,00	191.869,81	191.869,81
	TOTAL	0,00	0,00	236.552,17	236.552,17

*24 - INFORMACIÓN PRESUPUESTARIA*

- 1. EJERCICIO CORRIENTE
- 2. PRESUPUESTO DE INGRESOS
  - A) PROCESO DE GESTIÓN
  - 2. DERECHOS CANCELADOS

**24. INFORMACIÓN PRESUPUESTARIA****24.1 EJERCICIO CORRIENTE****2) PRESUPUESTO DE INGRESOS*****A.2) PROCESO DE GESTIÓN. DERECHOS CANCELADOS***

<b>APLICACIÓN PRESUPUESTARIA</b>	<b>DESCRIPCIÓN</b>	<b>COBROS EN ESPECIE</b>	<b>INSOLVENCIAS</b>	<b>OTRAS CAUSAS</b>	<b>TOTAL DERECHOS CANCELADOS</b>
<b>11200</b>	impuesto sobre bienes inmuebles Rústica	0,00	0,00	1.992,47	1.992,47
<b>11300</b>	impuesto sobre bienes inmuebles urbana	0,00	0,00	14.159,66	14.159,66
<b>11500</b>	impuesto de vehículos de tracción mecánica	0,00	0,00	503,70	503,70
<b>130</b>	Impuesto sobre Actividades Económicas	0,00	0,00	1.771,55	1.771,55
<b>300</b>	Servicio de abastecimiento de agua	0,00	0,00	617,05	617,05
<b>302</b>	Servicio de recogida de basuras	0,00	0,00	1.120,02	1.120,02
<b>309</b>	Otras tasas por prestación de servicios básicos	0,00	0,00	133,20	133,20
<b>331</b>	Tasa por entrada de vehículos	0,00	0,00	30,69	30,69
<b>349</b>	Otros precios públicos	0,00	0,00	648,62	648,62
<b>55500</b>	Apove.esp.Canón Procomún Vecinal	0,00	0,00	23,86	23,86
	<b>TOTAL</b>	<b>0,00</b>	<b>0,00</b>	<b>21.000,82</b>	<b>21.000,82</b>

*24 - INFORMACIÓN PRESUPUESTARIA*

1. EJERCICIO CORRIENTE
2. PRESUPUESTO DE INGRESOS
  - A) PROCESO DE GESTIÓN
3. RECAUDACIÓN NETA

**24. INFORMACIÓN PRESUPUESTARIA****24.1 EJERCICIO CORRIENTE****2) PRESUPUESTO DE INGRESOS****A.3) PROCESO DE GESTIÓN. RECAUDACIÓN NETA**

APLICACIÓN PRESUPUESTARIA	DESCRIPCIÓN	RECAUDACIÓN TOTAL	DEVOLUCIONES DE INGRESO	RECAUDACIÓN NETA
11200	impuesto sobre bienes inmuebles Rústica	51.420,46	0,00	51.420,46
11300	impuesto sobre bienes inmuebles urbana	190.104,23	0,00	190.104,23
11500	impuesto de vehículos de tracción mecánica	97.242,62	0,00	97.242,62
130	Impuesto sobre Actividades Económicas	12.961,89	0,00	12.961,89
220	Impuestos Especiales	7.101,11	0,00	7.101,11
290	Impuesto sobre construcciones, instalaciones y obras	17.001,84	3.269,05	13.732,79
292	Arbitrio sobre importaciones y entregas de mercancías en Canarias (AIEM)	81.407,29	0,00	81.407,29
293	Impuesto general indirecto canario (IGIC)	667.582,63	0,00	667.582,63
300	Servicio de abastecimiento de agua	64.363,64	39,27	64.324,37
302	Servicio de recogida de basuras	98.045,95	0,00	98.045,95
309	Otras tasas por prestación de servicios básicos	16.988,28	0,00	16.988,28
31900	Tasa Prestación servicio Ludoteca	1.550,00	0,00	1.550,00
31902	Tasa por prestación del servicio de gimnasio municipal	9.739,82	0,00	9.739,82
32500	Tasa por expedición de documentos	5.155,67	0,00	5.155,67
32920	tasa por prestación servicio parque de la laguna	26.920,64	25,00	26.895,64
331	Tasa por entrada de vehículos	2.045,18	0,00	2.045,18
332	Tasa por utilización privativa o aprovechamiento especial por empresas explotadoras de servicios de suministros	7.922,72	0,00	7.922,72
338	Compensación de Telefónica de España S.A.	5.754,24	0,00	5.754,24
339	Otras tasas por utilización privativa del dominio público	1.551,26	0,00	1.551,26
349	Otros precios públicos	73.746,97	0,00	73.746,97
39120	Multas por infracciones de la Ordenanza de circulación	140,00	0,00	140,00
39211	Recargo de apremio	3.315,40	0,00	3.315,40
39900	Otros ingresos diversos: canón mercadillo artesano-agricola	16.353,93	20,00	16.333,93
42000	Participación en los Tributos del Estado	495.581,58	0,00	495.581,58
45000	Fondo Canario de Financiación municipal	558.565,80	0,00	558.565,80
45001	Otras transferencias incondicionadas	556.157,61	39.612,17	516.545,44
45015	Reduccion compensación IGTE	27.193,56	0,00	27.193,56
46101	Otras transferencias	1.250.270,51	1.262,22	1.249.008,29
481	De familias e instituciones sin fines de lucro. Subvenciones para gastos no financieros del ejercicio	175.401,49	454,65	174.946,84

APLICACIÓN PRESUPUESTARIA	DESCRIPCIÓN	RECAUDACIÓN TOTAL	DEVOLUCIONES DE INGRESO	RECAUDACIÓN NETA
54100	arrendamiento bar La Fajana	11.600,45	0,00	11.600,45
54110	Arrendamiento Bar tercera Edad	1.100,00	0,00	1.100,00
54120	Arrendamiento Bar Casa la Cultura de gallegos	2.496,00	0,00	2.496,00
54200	antenas de telefonía	12.260,75	0,00	12.260,75
55500	Apove.esp.Canón Procomún Vecinal	2.658,20	0,00	2.658,20
75020	Transferencias de capital de la Comunidad Autonoma	281.004,93	191.869,81	89.135,12
76110	Transferencias de capital del Cabildo Insular	537.104,24	0,00	537.104,24
	TOTAL	5.369.810,89	236.552,17	5.133.258,72

*24 - INFORMACIÓN PRESUPUESTARIA*

- 1. EJERCICIO CORRIENTE
- 2. PRESUPUESTO DE INGRESOS
- B) DEVOLUCIONES DE INGRESOS

**24. INFORMACIÓN PRESUPUESTARIA****24.1 EJERCICIO CORRIENTE****2) PRESUPUESTO DE INGRESOS****B) DEVOLUCIÓN DE INGRESOS**

APLICACIÓN PRESUPUESTARIA	DESCRIPCIÓN	PENDIENTE DE PAGO A 1 DE ENERO	MODIFICACIONES SALDO INICIAL Y ANULACIONES	RECONOCIDAS EN EL EJERCICIO	TOTAL DEVOLUCIONES RECONOCIDAS	PRESCRIPCIONES	PAGADAS EN EL EJERCICIO	PENDIENTES DE PAGO A 31 DE DICIEMBRE
<b>11500</b>	impuesto de vehículos de tracción mecánica	58,32	0,00	0,00	58,32	0,00	0,00	58,32
<b>290</b>	Impuesto sobre construcciones, instalaciones y obras	0,00	0,00	3.269,05	3.269,05	0,00	3.269,05	0,00
<b>300</b>	Servicio de abastecimiento de agua	93,96	0,00	39,27	133,23	0,00	39,27	93,96
<b>32920</b>	tasa por prestación servicio parque de la laguna	0,00	0,00	25,00	25,00	0,00	25,00	0,00
<b>349</b>	Otros precios públicos	9,10	0,00	0,00	9,10	0,00	0,00	9,10
<b>39900</b>	Otros ingresos diversos: canón mercadillo artesano-agricola	0,00	0,00	20,00	20,00	0,00	20,00	0,00
<b>45001</b>	Otras transferencias incondicionadas	691,32	0,00	40.126,52	40.817,84	0,00	39.612,17	1.205,67
<b>46101</b>	Otras transferencias	0,00	0,00	1.333,85	1.333,85	0,00	1.262,22	71,63
<b>481</b>	De familias e instituciones sin fines de lucro. Subvenciones para gastos no financieros del ejercicio	0,00	0,00	454,65	454,65	0,00	454,65	0,00
<b>75020</b>	Transferencias de capital de la Comunidad Autonoma	0,00	0,00	191.869,81	191.869,81	0,00	191.869,81	0,00
<b>75060</b>	Otras transferencias convenios suscritos con la Comunidad Autónoma	1.548,43	0,00	0,00	1.548,43	0,00	0,00	1.548,43
	<b>TOTAL</b>	<b>2.401,13</b>	<b>0,00</b>	<b>237.138,15</b>	<b>239.539,28</b>	<b>0,00</b>	<b>236.552,17</b>	<b>2.987,11</b>



*24 - INFORMACIÓN PRESUPUESTARIA*

- 1. EJERCICIO CORRIENTE
- 2. PRESUPUESTO DE INGRESOS
- C) COMPROMISOS DE INGRESOS

## **24. INFORMACIÓN PRESUPUESTARIA**

### **24.1 EJERCICIO CORRIENTE**

#### **2) PRESUPUESTO DE INGRESOS**

##### ***C) COMPROMISOS DE INGRESOS***

No constan datos para este apartado.



*24 - INFORMACIÓN PRESUPUESTARIA*

**2. EJERCICIOS CERRADOS**

**1. PRESUPUESTO DE GASTOS. OBLIGACIONES DE PRESUPUESTOS CERRADOS**

**24. INFORMACIÓN PRESUPUESTARIA****24.2 EJERCICIOS CERRADOS****1. OBLIGACIONES DE PRESUPUESTOS CERRADOS**

<b>AÑO PRESUPUESTO</b>	<b>APLICACIÓN PRESUPUESTARIA</b>	<b>DESCRIPCIÓN</b>	<b>OBLIGACIONES PENDIENTES DE PAGO A 1 DE ENERO</b>	<b>MODIFICACIONES SALDO INICIAL Y ANULACIONES</b>	<b>TOTAL OBLIGACIONES</b>	<b>PRESCRIPCIONES</b>	<b>PAGOS REALIZADOS</b>	<b>OBLIGACIONES PENDIENTES DE PAGO A 31 DE DICIEMBRE</b>
2002	0.31003	DEUDA PUBLICA..920 PIOS-2001	0,50	0,00	0,50	0,00	0,00	0,50
2002	1.22101	SERVICIOS PUBLICOS BASICOS.Agua	1.062,24	0,00	1.062,24	0,00	0,00	1.062,24
2007	170.22101	Administración general del medio ambiente..Agua	4.922,60	0,00	4.922,60	0,00	0,00	4.922,60
2008	170.22101	Administración general del medio ambiente..Agua	30.774,82	0,00	30.774,82	0,00	20.017,88	10.756,94
2009	011.31006	Deuda Pública..935 c.c obras infraestruc.2.000	49,24	0,00	49,24	0,00	0,00	49,24
2009	011.31009	Deuda Pública..950 c.c rec.ext/03	286,16	0,00	286,16	0,00	0,00	286,16
2009	011.31013	Deuda Pública..OPERACION LICOLEASING	3,92	0,00	3,92	0,00	0,00	3,92
2009	133.153	Ordenación del tráfico y del estacionamiento..Complemento de dedicación especial	2.037,61	0,00	2.037,61	0,00	0,00	2.037,61
2009	165.22100	Alumbrado público..Energía eléctrica	32.897,92	0,00	32.897,92	0,00	0,00	32.897,92
2009	170.16209	Administración general del medio ambiente..Otros gastos sociales	5.200,00	0,00	5.200,00	0,00	0,00	5.200,00
2009	171.21005	Parques y jardines..pavimentación aceras, plazas y jardines	768,61	0,00	768,61	0,00	0,00	768,61
2009	320.21004	Administración general de educación..recogida y tratamiento de basuras	750,00	0,00	750,00	0,00	0,00	750,00
2009	321.21403	Creación de Centros docentes de enseñanza preescolar y primaria..otros elementos de transporte	727,89	0,00	727,89	0,00	0,00	727,89
2009	342.21204	Instalaciones deportivas..Pista de pádel	526,57	0,00	526,57	0,00	0,00	526,57
2009	912.23300	Órganos de gobierno..asignaciones a grupos políticos	8.300,00	0,00	8.300,00	0,00	0,00	8.300,00
2009	931.20600	Política económica y fiscal..arrendamientos programas infómaticos	1.140,92	0,00	1.140,92	0,00	0,00	1.140,92
2009	933.46700	Gestión del patrimonio..Consortio Insular de Servicios	8.200,00	0,00	8.200,00	0,00	0,00	8.200,00
2009	933.47908	Gestión del patrimonio..Subvención fiestas	923,18	0,00	923,18	0,00	0,00	923,18
2009	933.60900	Gestión del patrimonio..otras inversiones nuevas en infraestructuras: planes y conv. obras	46,92	0,00	46,92	0,00	0,00	46,92
2010	011.31012	Deuda Pública..6756 C.Siete obras/2006	450,00	0,00	450,00	0,00	0,00	450,00
2010	011.31015	Deuda Pública..7356 CSIETE ERE/2.009	494,90	0,00	494,90	0,00	0,00	494,90
2010	011.31020	Deuda Pública..5016/09 c.c desequili.	7.914,49	0,00	7.914,49	0,00	0,00	7.914,49
2010	011.35900	Deuda Pública..otros gastos financieros	1.450,68	0,00	1.450,68	0,00	0,00	1.450,68
2010	132.22104	Seguridad y Orden Público..Vestuario	3.000,00	0,00	3.000,00	0,00	0,00	3.000,00
2010	135.25002	Protección civil..consorcio insular de servicios bomberos	13.660,26	0,00	13.660,26	0,00	0,00	13.660,26
2010	161.21000	Abastecimiento domiciliario de agua potable..Depósitos y redes de abastecimiento agua potable	13.465,71	0,00	13.465,71	0,00	0,00	13.465,71
2010	161.21001	Abastecimiento domiciliario de agua potable..Mantenimiento red de riego de medianías	19.086,13	0,00	19.086,13	0,00	0,00	19.086,13
2010	161.22102	Abastecimiento domiciliario de agua potable..Gas	14.753,69	0,00	14.753,69	0,00	0,00	14.753,69
2010	161.2700007	Abastecimiento domiciliario de agua potable..anal'tica y cloración agua potable	4.000,00	0,00	4.000,00	0,00	0,00	4.000,00

AÑO PRESUPUESTO	APLICACIÓN PRESUPUESTARIA	DESCRIPCIÓN	OBLIGACIONES PENDIENTES DE PAGO A 1 DE ENERO	MODIFICACIONES SALDO INICIAL Y ANULACIONES	TOTAL OBLIGACIONES	PRESCRIPCIONES	PAGOS REALIZADOS	OBLIGACIONES PENDIENTES DE PAGO A 31 DE DICIEMBRE
2010	162.25001	Recogida, gestión y tratamiento de residuos..consorcio insularm de servicios recogida de basuras	17.039,32	0,00	17.039,32	0,00	0,00	17.039,32
2010	162.27000	Recogida, gestión y tratamiento de residuos..Limpieza y aseo	1.000,00	0,00	1.000,00	0,00	0,00	1.000,00
2010	162.46700	Recogida, gestión y tratamiento de residuos..Consortio Insular de Servicios	1.201,28	0,00	1.201,28	0,00	0,00	1.201,28
2010	163.21006	Limpieza viaria..otras infraestructuras municipales	1.737,50	0,00	1.737,50	0,00	0,00	1.737,50
2010	163.22110	Limpieza viaria..Productos de limpieza y aseo	3.504,74	0,00	3.504,74	0,00	0,00	3.504,74
2010	164.21002	Cementerio y servicios funerarios..Cementerios municipales	1.910,45	0,00	1.910,45	0,00	0,00	1.910,45
2010	165.21003	Alumbrado público..reparación y mantenimiento de Alumbrado Público	4.517,60	0,00	4.517,60	0,00	0,00	4.517,60
2010	165.22100	Alumbrado público..Energía eléctrica	423,46	0,00	423,46	0,00	0,00	423,46
2010	169.22113	.otros suministros	60.000,00	0,00	60.000,00	0,00	0,00	60.000,00
2010	171.21200	Parques y jardines..Casa consistorial	499,13	0,00	499,13	0,00	0,00	499,13
2010	171.22699	Parques y jardines..Otros gastos diversos: ludoteca	3.645,19	0,00	3.645,19	0,00	0,00	3.645,19
2010	221.15100	Otras prestaciones económicas a favor de empleados..gratificaciones al personal	3.000,00	0,00	3.000,00	0,00	0,00	3.000,00
2010	231.64000	Asistencia social primaria..gastos en inversiones de carácter inmaterial	541,88	0,00	541,88	0,00	0,00	541,88
2010	233.47907	.Subvenciones Isonorte	989,83	0,00	989,83	0,00	0,00	989,83
2010	241.68100	Fomento del empleo..terrenos y bienes naturales	4.100,01	0,00	4.100,01	0,00	0,00	4.100,01
2010	334.21201	Promoción cultural..Casa Cultura	1,57	0,00	1,57	0,00	0,00	1,57
2010	334.21202	Promoción cultural..Casa de cultura de Gallegos	558,51	0,00	558,51	0,00	0,00	558,51
2010	334.21203	Promoción cultural..Centro de la 3era.Edad	629,82	0,00	629,82	0,00	0,00	629,82
2010	334.41000	Promoción cultural..Patronato Municipal de Cultura	525,00	0,00	525,00	0,00	0,00	525,00
2010	334.47905	Promoción cultural..subv.actividades culturales	1.000,00	0,00	1.000,00	0,00	0,00	1.000,00
2010	337.47908	Instalaciones de ocupación del tiempo libre..Subvención fiestas	3.823,44	0,00	3.823,44	0,00	0,00	3.823,44
2010	341.21205	Promoción y fomento del deporte..Polideportivos Municipales	2.152,16	0,00	2.152,16	0,00	0,00	2.152,16
2010	341.47904	Promoción y fomento del deporte..Subvención a la Unión Deportiva Norte-Mantenimiento campo de futbol	3.000,00	0,00	3.000,00	0,00	0,00	3.000,00
2010	341.64000	Promoción y fomento del deporte..gastos en inversiones de carácter inmaterial	1.348,92	0,00	1.348,92	0,00	0,00	1.348,92
2010	342.21204	Instalaciones deportivas..Pista de pádel	4.387,89	0,00	4.387,89	0,00	0,00	4.387,89
2010	422.68900	Industria..otros gastos en inversiones de bienes patrimoniales	36.233,32	0,00	36.233,32	0,00	0,00	36.233,32
2010	459.21400	Otras infraestructuras..camión y vehículos mantenimiento de infraestructuras	3.650,00	0,00	3.650,00	0,00	0,00	3.650,00
2010	459.21403	Otras infraestructuras..otros elementos de transporte	30,00	0,00	30,00	0,00	0,00	30,00
2010	459.21505	Otras infraestructuras..otro mobiliario	202,35	0,00	202,35	0,00	0,00	202,35
2010	459.46601	Otras infraestructuras..FECAM	7.385,80	0,00	7.385,80	0,00	0,00	7.385,80
2010	459.60900	Otras infraestructuras..otras inversiones nuevas en infraestructuras: planes y conv. obras	103.847,63	0,00	103.847,63	0,00	0,00	103.847,63
2010	459.68100	Otras infraestructuras..terrenos y bienes naturales	4.605,64	0,00	4.605,64	0,00	0,00	4.605,64
2010	912.22604	Órganos de gobierno..Jurídicos, contenciosos	30.389,11	0,00	30.389,11	0,00	0,00	30.389,11
2010	912.23300	Órganos de gobierno..asignaciones a grupos políticos	13.500,00	0,00	13.500,00	0,00	0,00	13.500,00
2010	920.21600	Administración General..equipos para proceso de información	3,60	0,00	3,60	0,00	0,00	3,60
2010	920.22000	Administración General..Ordinario no inventariable	676,13	0,00	676,13	0,00	0,00	676,13
2010	920.23020	Administración General..Del personal no directivo	371,40	0,00	371,40	0,00	0,00	371,40

AÑO PRESUPUESTO	APLICACIÓN PRESUPUESTARIA	DESCRIPCIÓN	OBLIGACIONES PENDIENTES DE PAGO A 1 DE ENERO	MODIFICACIONES SALDO INICIAL Y ANULACIONES	TOTAL OBLIGACIONES	PRESCRIPCIONES	PAGOS REALIZADOS	OBLIGACIONES PENDIENTES DE PAGO A 31 DE DICIEMBRE
2010	920.23120	Administración General..Del personal no directivo	204,12	0,00	204,12	0,00	0,00	204,12
2010	929.27000	Imprevistos, situaciones transitorias y contingencias de ejecución..Limpieza y aseo	2.266,08	0,00	2.266,08	0,00	0,00	2.266,08
2011	011.31003	Deuda Pública..920 PIOS-2001	183,05	0,00	183,05	0,00	0,00	183,05
2011	135.25002	Protección civil..consorcio insular de servicios bomberos	7.500,00	0,00	7.500,00	0,00	0,00	7.500,00
2011	162.25001	Recogida, gestión y tratamiento de residuos..consorcio insular de servicios recogida de basuras	7.826,65	0,00	7.826,65	0,00	0,00	7.826,65
2011	163.22110	Limpieza viaria..Productos de limpieza y aseo	0,45	0,00	0,45	0,00	0,00	0,45
2011	169.22113	.otros suministros	19.595,59	0,00	19.595,59	0,00	0,00	19.595,59
2011	241.64000	Fomento del empleo..gastos en inversiones de carácter inmaterial	4.399,70	0,00	4.399,70	0,00	0,00	4.399,70
2011	337.47908	Instalaciones de ocupación del tiempo libre..Subvención fiestas	270,80	0,00	270,80	0,00	0,00	270,80
2011	459.16205	Otras infraestructuras..Seguros	14,36	0,00	14,36	0,00	0,00	14,36
2011	459.64001	Otras infraestructuras..reconocimiento extrajudicial	12.394,40	0,00	12.394,40	0,00	0,00	12.394,40
2011	912.23300	Órganos de gobierno..asignaciones a grupos políticos	6.000,00	0,00	6.000,00	0,00	0,00	6.000,00
2011	920.23301	Administración General..otras indemnizaciones	30,00	0,00	30,00	0,00	0,00	30,00
2012	011.31013	Deuda Pública..OPERACION LICOLEASING	47,89	0,00	47,89	0,00	0,00	47,89
2012	011.35200	Deuda Pública..intereses de demora	1,93	0,00	1,93	0,00	0,00	1,93
2012	011.35900	Deuda Pública..otros gastos financieros	25,00	0,00	25,00	0,00	0,00	25,00
2012	169.22401	.Seguros de Vehículos	581,90	0,00	581,90	0,00	0,00	581,90
2012	169.27000	.Limpieza y aseo	60,98	0,00	60,98	0,00	0,00	60,98
2012	338.47908	Fiestas populares y festejos..Subvención fiestas	31,61	0,00	31,61	0,00	0,00	31,61
2012	912.22604	Órganos de gobierno..Jurídicos, contenciosos	5.198,72	0,00	5.198,72	0,00	0,00	5.198,72
2013	459.60900	Otras infraestructuras..otras inversiones nuevas en infraestructuras: planes y conv. obras	183,29	0,00	183,29	0,00	0,00	183,29
2014	132.12003	Seguridad y Orden Público..Sueldos del Grupo C1 Policia local ( F3, F4 y F5)	3.022,85	0,00	3.022,85	0,00	0,00	3.022,85
2014	132.16000	Seguridad y Orden Público..Seguridad Social	905,67	0,00	905,67	0,00	0,00	905,67
2014	151.64002	Urbanismo: planeamiento, gestión, ejecución y disciplina urbanística..Proyectos Técnicos	0,01	0,00	0,01	0,00	0,00	0,01
2014	165.22100	Alumbrado público..Energía eléctrica	338,80	0,00	338,80	0,00	0,00	338,80
2014	231.22611	Asistencia social primaria..Actividades Sociales	700,00	0,00	700,00	0,00	0,00	700,00
2014	920.16000	Administración General..Seguridad Social	2.029,02	0,00	2.029,02	0,00	0,00	2.029,02
2014	920.23120	Administración General..Del personal no directivo	74,71	0,00	74,71	0,00	0,00	74,71
2014	929.22604	Imprevistos, situaciones transitorias y contingencias de ejecución..Jurídicos, contenciosos	214,00	0,00	214,00	0,00	0,00	214,00
2015	459.21296	Otras infraestructuras..Mantenimiento y conservación infraestructuras municipales	715,44	0,00	715,44	0,00	0,00	715,44
2015	912.23000	Órganos de gobierno..De los miembros de los órganos de gobierno	79,80	0,00	79,80	0,00	0,00	79,80
2016	1622.25001	Gestión de residuos sólidos urbanos..consorcio insular de servicios recogida de basuras	1.278,42	0,00	1.278,42	0,00	0,00	1.278,42
2016	165.22100	Alumbrado público..Energía eléctrica	833,00	0,00	833,00	0,00	0,00	833,00
2016	171.13000	Parques y jardines..Retribuciones básicas	2,00	0,00	2,00	0,00	0,00	2,00
2016	231.22611	Asistencia social primaria..Actividades Sociales	8,05	0,00	8,05	0,00	0,00	8,05
2016	459.21400	Otras infraestructuras..camión y vehículos mantenimiento de infraestructuras	49,62	0,00	49,62	0,00	0,00	49,62
2017	011.35900	Deuda Pública..otros gastos financieros	9,63	0,00	9,63	0,00	0,00	9,63

AÑO PRESUPUESTO	APLICACIÓN PRESUPUESTARIA	DESCRIPCIÓN	OBLIGACIONES PENDIENTES DE PAGO A 1 DE ENERO	MODIFICACIONES SALDO INICIAL Y ANULACIONES	TOTAL OBLIGACIONES	PRESCRIPCIONES	PAGOS REALIZADOS	OBLIGACIONES PENDIENTES DE PAGO A 31 DE DICIEMBRE
2017	011.91320	Deuda Pública..Pago proveedores Caixa 1 nº96203121550409	225.587,00	0,00	225.587,00	0,00	0,00	225.587,00
2017	132.16000	Seguridad y Orden Público..Seguridad Social	0,01	0,00	0,01	0,00	0,00	0,01
2017	132.22103	Seguridad y Orden Público..Combustibles y carburantes	105,41	0,00	105,41	0,00	0,00	105,41
2017	338.22609	Fiestas populares y festejos..Actividades de culturales	400,00	0,00	400,00	0,00	0,00	400,00
2017	4313.22610	Comercio ambulante..Actividades Mercadillo Local	78,44	0,00	78,44	0,00	0,00	78,44
2017	459.21006	Otras infraestructuras..otras infraestructuras municipales	403,76	0,00	403,76	0,00	0,00	403,76
2017	459.21296	Otras infraestructuras..Mantenimiento y conservación infraestructuras municipales	74,78	0,00	74,78	0,00	0,00	74,78
2017	459.22103	Otras infraestructuras..Combustibles y carburantes	627,17	0,00	627,17	0,00	0,00	627,17
2017	459.60900	Otras infraestructuras..otras inversiones nuevas en infraestructuras: planes y conv. obras	46.864,42	0,00	46.864,42	0,00	0,00	46.864,42
2017	920.23020	Administración General..Del personal no directivo	200,00	0,00	200,00	0,00	0,00	200,00
2017	929.22604	Imprevistos, situaciones transitorias y contingencias de ejecución..Jurídicos, contenciosos	123,32	0,00	123,32	0,00	0,00	123,32
2017	931.20600	Política económica y fiscal..arrendamientos programas infómaticos	742,22	0,00	742,22	0,00	0,00	742,22
2018	011.35900	Deuda Pública..otros gastos financieros	2,14	0,00	2,14	0,00	0,00	2,14
2018	165.22100	Alumbrado público..Energía eléctrica	944,90	0,00	944,90	0,00	0,00	944,90
2018	231.13000	Asistencia social primaria..Retribuciones básicas	234,04	0,00	234,04	0,00	0,00	234,04
2018	231.16000	Asistencia social primaria..Seguridad Social	693,51	0,00	693,51	0,00	0,00	693,51
2018	231.21203	Asistencia social primaria..Centro de la 3era.Edad	725,84	0,00	725,84	0,00	0,00	725,84
2018	341.22609	Promoción y fomento del deporte..Actividades de culturales	362,33	0,00	362,33	0,00	0,00	362,33
2018	459.22100	Otras infraestructuras..Energía eléctrica	2.168,28	0,00	2.168,28	0,00	0,00	2.168,28
2018	459.60900	Otras infraestructuras..otras inversiones nuevas en infraestructuras: planes y conv. obras	11.047,37	0,00	11.047,37	0,00	0,00	11.047,37
2018	920.16000	Administración General..Seguridad Social	241,32	0,00	241,32	0,00	0,00	241,32
2018	929.22604	Imprevistos, situaciones transitorias y contingencias de ejecución..Jurídicos, contenciosos	927,67	0,00	927,67	0,00	0,00	927,67
2019	135.47911	Protección civil..Subvencion Ayuda Emergencia Anaga	1.600,00	0,00	1.600,00	0,00	0,00	1.600,00
2019	1532.68100	Pavimentación de vías públicas.terrenos y bienes naturales	9.331,60	0,00	9.331,60	0,00	0,00	9.331,60
2019	1623.25000	Tratamiento de residuos..cabildo insular de la plama tratamiento de basuras	2.188,99	0,00	2.188,99	0,00	0,00	2.188,99
2019	163.22110	Limpieza viaria..Productos de limpieza y aseo	19,29	0,00	19,29	0,00	0,00	19,29
2019	163.22700	Limpieza viaria..Limpieza y Aseo	6,41	0,00	6,41	0,00	0,00	6,41
2019	231.13000	Asistencia social primaria..Retribuciones básicas	5.882,06	0,00	5.882,06	0,00	0,00	5.882,06
2019	231.22611	Asistencia social primaria..Actividades Sociales	270,00	0,00	270,00	0,00	0,00	270,00
2019	231.22692	Asistencia social primaria..Centro de Día	1.251,99	0,00	1.251,99	0,00	0,00	1.251,99
2019	4313.47910	Comercio ambulante..Ayudas Convenio Fomento de Actividades	2.298,28	0,00	2.298,28	0,00	0,00	2.298,28
2019	459.13100	Otras infraestructuras..retribuciones básicas y otras remuneraciones	139,04	0,00	139,04	0,00	0,00	139,04
2019	459.60900	Otras infraestructuras..otras inversiones nuevas en infraestructuras: planes y conv. obras	8.843,17	0,00	8.843,17	0,00	0,00	8.843,17
2019	912.23300	Órganos de gobierno..asignaciones a grupos políticos	480,00	0,00	480,00	0,00	0,00	480,00
2019	929.16200	Imprevistos, situaciones transitorias y contingencias de ejecución..Formación y perfeccionamiento del personal	240,00	0,00	240,00	0,00	0,00	240,00
2020	231.22611	Asistencia social primaria..Actividades Sociales	35,18	0,00	35,18	0,00	0,00	35,18
2020	231.22693	Asistencia social primaria..Residencia de Mayores	16,98	0,00	16,98	0,00	0,00	16,98
2020	4313.47910	Comercio ambulante..Ayudas Convenio Fomento de Actividades	2,26	0,00	2,26	0,00	0,00	2,26

AÑO PRESUPUESTO	APLICACIÓN PRESUPUESTARIA	DESCRIPCIÓN	OBLIGACIONES PENDIENTES DE PAGO A 1 DE ENERO	MODIFICACIONES SALDO INICIAL Y ANULACIONES	TOTAL OBLIGACIONES	PRESCRIPCIONES	PAGOS REALIZADOS	OBLIGACIONES PENDIENTES DE PAGO A 31 DE DICIEMBRE
2020	459.13100	Otras infraestructuras..retribuciones básicas y otras remuneraciones	1.382,89	0,00	1.382,89	0,00	0,00	1.382,89
2020	459.20200	Otras infraestructuras..Arrendamiento de Edificios para servicio	796,00	0,00	796,00	0,00	0,00	796,00
2020	459.60900	Otras infraestructuras..otras inversiones nuevas en infraestructuras: planes y conv. obras	8.862,92	0,00	8.862,92	0,00	0,00	8.862,92
2020	912.23300	Órganos de gobierno..asignaciones a grupos políticos	2.880,00	0,00	2.880,00	0,00	0,00	2.880,00
2021	231.22692	Asistencia social primaria..Centro de Día	115,00	0,00	115,00	0,00	0,00	115,00
2021	326.21206	Servicios complementarios de educación..Mantenimiento colegios publicos	10,00	0,00	10,00	0,00	0,00	10,00
2021	4313.47910	Comercio ambulante..Ayudas Convenio Fomento de Actividades	149,97	0,00	149,97	0,00	0,00	149,97
2021	459.20200	Otras infraestructuras..Arrendamiento de Edificios para servicio	252,00	0,00	252,00	0,00	0,00	252,00
2021	459.21301	Otras infraestructuras..otras maquinarias	43,26	0,00	43,26	0,00	0,00	43,26
2021	912.23300	Órganos de gobierno..asignaciones a grupos políticos	2.880,00	0,00	2.880,00	0,00	0,00	2.880,00
2022	150.64002	Administración General de Vivienda y urbanismo..Proyectos Técnicos	16.044,65	0,00	16.044,65	0,00	0,00	16.044,65
2022	1532.68100	Pavimentación de vías públicas..terrenos y bienes naturales	4.000,00	0,00	4.000,00	0,00	0,00	4.000,00
2022	231.13100	Asistencia social primaria..retribuciones básicas y otras remuneraciones	56,44	0,00	56,44	0,00	0,00	56,44
2022	231.22611	Asistencia social primaria..Actividades Sociales	4.348,20	0,00	4.348,20	0,00	0,00	4.348,20
2022	4313.47910	Comercio ambulante..Ayudas Convenio Fomento de Actividades	286,00	0,00	286,00	0,00	0,00	286,00
2022	459.13100	Otras infraestructuras..retribuciones básicas y otras remuneraciones	896,33	0,00	896,33	0,00	0,00	896,33
2022	459.20200	Otras infraestructuras..Arrendamiento de Edificios para servicio	461,97	0,00	461,97	0,00	0,00	461,97
2022	459.21006	Otras infraestructuras..otras infraestructuras municipales	1.678,75	0,00	1.678,75	0,00	0,00	1.678,75
2022	459.60900	Otras infraestructuras..otras inversiones nuevas en infraestructuras: planes y conv. obras	8.750,78	0,00	8.750,78	0,00	0,00	8.750,78
2022	912.23300	Órganos de gobierno..asignaciones a grupos políticos	2.880,00	0,00	2.880,00	0,00	0,00	2.880,00
2023	011.35900	Deuda Pública..otros gastos financieros	19,57	0,00	19,57	0,00	0,00	19,57
2023	132.16000	Seguridad y Orden Público..Seguridad Social	2.114,13	0,00	2.114,13	0,00	2.114,13	0,00
2023	132.21401	Seguridad y Orden Público..vehículo Policia Local	48,48	0,00	48,48	0,00	48,48	0,00
2023	132.22103	Seguridad y Orden Público..Combustibles y carburantes	226,51	0,00	226,51	0,00	226,51	0,00
2023	132.22104	Seguridad y Orden Público..Vestuario	1.000,00	0,00	1.000,00	0,00	1.000,00	0,00
2023	135.22701	Protección civil..Campaña de esterilizacion animales	1.316,10	0,00	1.316,10	0,00	1.316,10	0,00
2023	150.16000	Administración General de Vivienda y urbanismo..Seguridad Social	1.209,37	0,00	1.209,37	0,00	1.209,37	0,00
2023	150.64002	Administración General de Vivienda y urbanismo..Proyectos Técnicos	25.460,65	0,00	25.460,65	0,00	25.460,65	0,00
2023	1532.21006	Pavimentación de vías públicas..otras infraestructuras municipales	7.383,00	0,00	7.383,00	0,00	7.383,00	0,00
2023	160.21006	Alcantarillado..otras infraestructuras municipales	531,04	0,00	531,04	0,00	531,04	0,00
2023	161.21000	Abastecimiento domiciliario de agua potable..Depósitos y redes de abastecimiento agua potable	200,20	0,00	200,20	0,00	200,20	0,00
2023	161.22101	Abastecimiento domiciliario de agua potable..Agua	3.499,78	0,00	3.499,78	0,00	3.499,78	0,00
2023	163.16000	Limpieza viaria..Seguridad Social	1.261,25	0,00	1.261,25	0,00	1.261,25	0,00
2023	163.22700	Limpieza viaria..Limpieza y Aseo	3.187,28	0,00	3.187,28	0,00	3.187,28	0,00
2023	164.21002	Cementerio y servicios funerarios..Cementerios municipales	212,91	0,00	212,91	0,00	212,91	0,00
2023	165.21003	Alumbrado público..reparación y mantenimiento de Alumbrado Público	396,38	0,00	396,38	0,00	396,38	0,00
2023	165.219	Alumbrado público..Otro inmovilizado material	15.889,50	0,00	15.889,50	0,00	15.889,50	0,00
2023	165.22100	Alumbrado público..Energía eléctrica	489,18	0,00	489,18	0,00	489,18	0,00
2023	171.16000	Parques y jardines..Seguridad Social	1.444,96	0,00	1.444,96	0,00	1.444,96	0,00
2023	171.21006	Parques y jardines..otras infraestructuras municipales	146,01	0,00	146,01	0,00	146,01	0,00

AÑO PRESUPUESTO	APLICACIÓN PRESUPUESTARIA	DESCRIPCIÓN	OBLIGACIONES PENDIENTES DE PAGO A 1 DE ENERO	MODIFICACIONES SALDO INICIAL Y ANULACIONES	TOTAL OBLIGACIONES	PRESCRIPCIONES	PAGOS REALIZADOS	OBLIGACIONES PENDIENTES DE PAGO A 31 DE DICIEMBRE
2023	231.13100	Asistencia social primaria..retribuciones básicas y otras remuneraciones	2.535,27	0,00	2.535,27	0,00	0,00	2.535,27
2023	231.16000	Asistencia social primaria..Seguridad Social	21.388,25	0,00	21.388,25	0,00	21.388,25	0,00
2023	231.21402	Asistencia social primaria..vehículos servicios sociales	438,70	0,00	438,70	0,00	438,70	0,00
2023	231.22100	Asistencia social primaria..Energía eléctrica	2.768,70	0,00	2.768,70	0,00	2.768,70	0,00
2023	231.22611	Asistencia social primaria..Actividades Sociales	20.337,93	0,00	20.337,93	0,00	20.035,53	302,40
2023	231.22690	Asistencia social primaria..Otros servicios de bien comun: Juzgado de Paz	20.595,89	0,00	20.595,89	0,00	20.595,89	0,00
2023	231.22692	Asistencia social primaria..Centro de Dia	48.143,69	0,00	48.143,69	0,00	48.143,69	0,00
2023	231.22693	Asistencia social primaria..Residencia de Mayores	42.257,02	0,00	42.257,02	0,00	42.257,02	0,00
2023	231.22696	Asistencia social primaria..Programa Sociomotriz	2.176,38	0,00	2.176,38	0,00	2.176,38	0,00
2023	231.47907	Asistencia social primaria..Subvenciones Isonorte	5.000,00	0,00	5.000,00	0,00	5.000,00	0,00
2023	231.47909	Asistencia social primaria..Ayudas de Emergencia Social	250,00	0,00	250,00	0,00	250,00	0,00
2023	241.16000	Fomento del empleo..Seguridad Social	866,04	0,00	866,04	0,00	866,04	0,00
2023	241.22699	Fomento del empleo..Otros gastos diversos: ludoteca	770,40	0,00	770,40	0,00	770,40	0,00
2023	326.13000	Servicios complementarios de educación..Retribuciones básicas	3.005,00	0,00	3.005,00	0,00	3.005,00	0,00
2023	326.16000	Servicios complementarios de educación..Seguridad Social	659,16	0,00	659,16	0,00	659,16	0,00
2023	326.21206	Servicios complementarios de educación..Mantenimiento colegios publicos	2.848,59	0,00	2.848,59	0,00	2.848,59	0,00
2023	326.22609	Servicios complementarios de educación..Actividades de culturales	22.469,68	0,00	22.469,68	0,00	21.025,18	1.444,50
2023	326.22697	Servicios complementarios de educación..Otros gastos diversos: educativos	23,22	0,00	23,22	0,00	23,22	0,00
2023	326.22699	Servicios complementarios de educación..Otros gastos diversos: ludoteca	816,67	0,00	816,67	0,00	816,67	0,00
2023	330.16000	Administración General de Cultura..Seguridad Social	1.313,10	0,00	1.313,10	0,00	1.313,10	0,00
2023	330.22609	Administración General de Cultura..Actividades de culturales	21.931,49	0,00	21.931,49	0,00	21.931,49	0,00
2023	3321.22698	Bibliotecas públicas.Otros gastos diversos: biblioteca	3.047,37	0,00	3.047,37	0,00	3.047,37	0,00
2023	333.21202	Equipamientos culturales y museos..Casa de cultura de Gallegos	2.474,80	0,00	2.474,80	0,00	2.474,80	0,00
2023	334.16000	Promoción cultural..Seguridad Social	1.002,53	0,00	1.002,53	0,00	1.002,53	0,00
2023	338.22609	Fiestas populares y festejos..Actividades de culturales	8.029,95	0,00	8.029,95	0,00	8.029,95	0,00
2023	340.16000	Administración General de Deportes..Seguridad Social	623,67	0,00	623,67	0,00	623,67	0,00
2023	341.22609	Promoción y fomento del deporte..Actividades de culturales	3.503,98	0,00	3.503,98	0,00	3.503,98	0,00
2023	341.22695	Promoción y fomento del deporte..Plan de Promoción deportiva	13.011,24	0,00	13.011,24	0,00	13.011,24	0,00
2023	342.16000	Instalaciones deportivas..Seguridad Social	840,20	0,00	840,20	0,00	840,20	0,00
2023	342.21205	Instalaciones deportivas..Polideportivos Municipales	6.587,57	0,00	6.587,57	0,00	5.251,86	1.335,71
2023	419.16000	Otras actuaciones en agricultura, ganadería y pesca..Seguridad Social	1.265,71	0,00	1.265,71	0,00	1.265,71	0,00
2023	419.21001	Otras actuaciones en agricultura, ganadería y pesca..Mantenimiento red de riego de medianías	9.292,87	0,00	9.292,87	0,00	9.292,86	0,01
2023	419.22199	Otras actuaciones en agricultura, ganadería y pesca..Suminiatro de agua de riego para fincas	29.948,83	0,00	29.948,83	0,00	29.948,83	0,00
2023	4313.22610	Comercio ambulante..Actividades Mercadillo Local	20.614,29	0,00	20.614,29	0,00	20.494,29	120,00
2023	459.13000	Otras infraestructuras..Retribuciones básicas	12,56	0,00	12,56	0,00	0,00	12,56
2023	459.13100	Otras infraestructuras..retribuciones básicas y otras remuneraciones	4.540,61	0,00	4.540,61	0,00	1.102,50	3.438,11
2023	459.16000	Otras infraestructuras..Seguridad Social	16.773,15	0,00	16.773,15	0,00	16.773,15	0,00
2023	459.20200	Otras infraestructuras..Arrendamiento de Edificios para servicio	912,70	0,00	912,70	0,00	912,70	0,00

AÑO PRESUPUESTO	APLICACIÓN PRESUPUESTARIA	DESCRIPCIÓN	OBLIGACIONES PENDIENTES DE PAGO A 1 DE ENERO	MODIFICACIONES SALDO INICIAL Y ANULACIONES	TOTAL OBLIGACIONES	PRESCRIPCIONES	PAGOS REALIZADOS	OBLIGACIONES PENDIENTES DE PAGO A 31 DE DICIEMBRE
2023	459.21006	Otras infraestructuras..otras infraestructuras municipales	8.035,32	0,00	8.035,32	0,00	8.035,32	0,00
2023	459.21296	Otras infraestructuras..Mantenimiento y conservación infraestructuras municipales	6.081,62	0,00	6.081,62	0,00	6.081,62	0,00
2023	459.21300	Otras infraestructuras..Mantenimiento maquinaria pesada	778,00	0,00	778,00	0,00	778,00	0,00
2023	459.21301	Otras infraestructuras..otras maquinarias	988,68	0,00	988,68	0,00	988,68	0,00
2023	459.21403	Otras infraestructuras..otros elementos de transporte	1.137,15	0,00	1.137,15	0,00	1.137,15	0,00
2023	459.22100	Otras infraestructuras..Energía eléctrica	3.227,10	0,00	3.227,10	0,00	3.227,10	0,00
2023	459.22103	Otras infraestructuras..Combustibles y carburantes	5.094,20	0,00	5.094,20	0,00	5.094,20	0,00
2023	459.22104	Otras infraestructuras..Vestuario	3.145,80	0,00	3.145,80	0,00	3.145,80	0,00
2023	459.22111	Otras infraestructuras..Suministros de repuestos de maquinaria, utillaje y elementos de transporte	2.206,31	0,00	2.206,31	0,00	2.206,31	0,00
2023	459.60900	Otras infraestructuras..otras inversiones nuevas en infraestructuras: planes y conv. obras	101.248,72	0,00	101.248,72	0,00	101.248,54	0,18
2023	912.16000	Órganos de gobierno..Seguridad Social	3.053,40	0,00	3.053,40	0,00	3.053,40	0,00
2023	912.22601	Órganos de gobierno..Atenciones protocolarias y representativas	231,00	0,00	231,00	0,00	231,00	0,00
2023	912.23000	Órganos de gobierno..De los miembros de los órganos de gobierno	65,97	0,00	65,97	0,00	65,97	0,00
2023	912.23100	Órganos de gobierno..De los miembros de los órganos de gobierno	1.755,77	0,00	1.755,77	0,00	1.755,77	0,00
2023	912.23300	Órganos de gobierno..asignaciones a grupos políticos	1.683,32	0,00	1.683,32	0,00	350,00	1.333,32
2023	920.16000	Administración General..Seguridad Social	1.453,83	0,00	1.453,83	0,00	1.453,83	0,00
2023	920.23020	Administración General..Del personal no directivo	270,00	0,00	270,00	0,00	270,00	0,00
2023	9231.16000	Gestión del Padrón Municipal de Habitantes..Seguridad Social	594,70	0,00	594,70	0,00	594,70	0,00
2023	929.16205	Imprevistos, situaciones transitorias y contingencias de ejecución..Seguros	1.090,78	0,00	1.090,78	0,00	1.090,78	0,00
2023	929.21200	Imprevistos, situaciones transitorias y contingencias de ejecución..Casa consistoital	113,39	0,00	113,39	0,00	113,39	0,00
2023	929.21600	Imprevistos, situaciones transitorias y contingencias de ejecución..equipos para proceso de información	463,50	0,00	463,50	0,00	463,50	0,00
2023	929.22000	Imprevistos, situaciones transitorias y contingencias de ejecución..Ordinario no inventariable	1.203,90	0,00	1.203,90	0,00	1.203,90	0,00
2023	929.22002	Imprevistos, situaciones transitorias y contingencias de ejecución..Material, informático no inventariable	1.041,68	0,00	1.041,68	0,00	1.041,68	0,00
2023	929.22200	Imprevistos, situaciones transitorias y contingencias de ejecución..Servicios de Telecomunicaciones	35,33	0,00	35,33	0,00	35,33	0,00
2023	929.22201	Imprevistos, situaciones transitorias y contingencias de ejecución..Postales	233,01	0,00	233,01	0,00	233,01	0,00
2023	929.22203	Imprevistos, situaciones transitorias y contingencias de ejecución..Informáticas	1.700,01	0,00	1.700,01	0,00	1.700,01	0,00
2023	929.22299	Imprevistos, situaciones transitorias y contingencias de ejecución..Otros gastos en comunicaciones	6.019,08	0,00	6.019,08	0,00	6.019,08	0,00
2023	929.22604	Imprevistos, situaciones transitorias y contingencias de ejecución..Jurídicos, contenciosos	3.424,00	0,00	3.424,00	0,00	2.140,00	1.284,00
2023	929.22709	Imprevistos, situaciones transitorias y contingencias de ejecución..otros trabajos realizados por otras empresas y profesión	1.954,53	0,00	1.954,53	0,00	706,20	1.248,33
2023	931.16000	Política económica y fiscal..Seguridad Social	577,33	0,00	577,33	0,00	577,33	0,00
2023	931.20600	Política económica y fiscal..arrendamientos programas infómaticos	663,40	0,00	663,40	0,00	663,40	0,00
2023	932.22708	Gestión del sistema tributario..Servicios de recaudación a favor de la entidad	4.662,93	0,00	4.662,93	0,00	4.662,93	0,00

AÑO PRESUPUESTO	APLICACIÓN PRESUPUESTARIA	DESCRIPCIÓN	OBLIGACIONES PENDIENTES DE PAGO A 1 DE ENERO	MODIFICACIONES SALDO INICIAL Y ANULACIONES	TOTAL OBLIGACIONES	PRESCRIPCIONES	PAGOS REALIZADOS	OBLIGACIONES PENDIENTES DE PAGO A 31 DE DICIEMBRE
		TOTAL	1.531.686,79	0,00	1.531.686,79	0,00	580.291,19	951.395,60

*24 - INFORMACIÓN PRESUPUESTARIA*

2. EJERCICIOS CERRADOS  
2. PRESUPUESTO DE INGRESOS. DERECHOS A COBRAR DE PRESUPUESTOS CERRADOS  
A) DERECHOS PENDIENTES DE COBRO TOTALES

**24. INFORMACIÓN PRESUPUESTARIA****24.2 EJERCICIOS CERRADOS****2) DERECHOS A COBRAR DE PRESUPUESTOS CERRADOS****A) DERECHOS PENDIENTES DE COBRO TOTALES**

<b>AÑO PRESUPUESTO</b>	<b>APLICACIÓN PRESUPUESTARIA</b>	<b>DESCRIPCIÓN</b>	<b>DERECHOS PENDIENTES DE COBRO A 1 DE ENERO</b>	<b>MODIFICACIONES SALDO INICIAL</b>	<b>DERECHOS ANULADOS</b>	<b>DERECHOS CANCELADOS</b>	<b>RECAUDACIÓN</b>	<b>DERECHOS PENDIENTES DE COBRO A 31 DE DICIEMBRE</b>
1993	11300	impuesto sobre bienes inmuebles urbana	34,54	0,00	0,00	0,00	0,00	34,54
1994	11300	impuesto sobre bienes inmuebles urbana	0,02	0,00	0,00	0,00	0,00	0,02
1994	11500	impuesto de vehículos de tracción mecánica	136,31	0,00	0,00	0,00	0,00	136,31
1994	130	Impuesto sobre Actividades Económicas	121,91	0,00	0,00	0,00	0,00	121,91
1995	11300	impuesto sobre bienes inmuebles urbana	0,36	0,00	0,00	0,00	0,00	0,36
1996	11200	impuesto sobre bienes inmuebles Rústica	19,05	0,00	0,00	0,00	0,00	19,05
1996	11500	impuesto de vehículos de tracción mecánica	20,85	0,00	0,00	0,00	10,88	9,97
1997	11200	impuesto sobre bienes inmuebles Rústica	0,02	0,00	0,00	0,00	0,00	0,02
1997	11500	impuesto de vehículos de tracción mecánica	0,03	0,00	0,00	0,00	0,00	0,03
1997	349	Otros precios públicos	14,28	0,00	0,00	0,00	0,00	14,28
1997	55000	conseción adminis.Bar La Laguna	857,45	0,00	0,00	0,00	0,00	857,45
1998	11200	impuesto sobre bienes inmuebles Rústica	0,01	0,00	0,00	0,00	0,00	0,01
1998	11500	impuesto de vehículos de tracción mecánica	5,21	0,00	0,00	0,00	0,00	5,21
1998	130	Impuesto sobre Actividades Económicas	73,17	0,00	0,00	0,00	0,00	73,17
1999	11500	impuesto de vehículos de tracción mecánica	1,96	0,00	0,00	0,00	0,00	1,96
1999	130	Impuesto sobre Actividades Económicas	78,33	0,00	0,00	0,00	0,00	78,33
2000	11200	impuesto sobre bienes inmuebles Rústica	12,82	0,00	0,00	0,00	0,00	12,82
2000	11300	impuesto sobre bienes inmuebles urbana	0,02	0,00	0,00	0,00	0,00	0,02
2001	11200	impuesto sobre bienes inmuebles Rústica	0,03	0,00	0,00	0,00	0,00	0,03
2001	11300	impuesto sobre bienes inmuebles urbana	0,02	0,00	0,00	0,00	0,00	0,02
2001	761	De Diputaciones, Consejos o Cabildos	11,05	0,00	0,00	0,00	0,00	11,05
2003	11500	impuesto de vehículos de tracción mecánica	1.059,47	0,00	0,00	0,00	0,00	1.059,47
2005	11200	impuesto sobre bienes inmuebles Rústica	847,53	0,00	0,00	0,00	0,00	847,53
2005	11300	impuesto sobre bienes inmuebles urbana	254,75	0,00	0,00	0,00	0,00	254,75
2005	11500	impuesto de vehículos de tracción mecánica	780,76	0,00	0,00	0,00	0,00	780,76
2005	130	Impuesto sobre Actividades Económicas	691,94	0,00	0,00	0,00	0,00	691,94
2005	300	Servicio de abastecimiento de agua	159,01	0,00	0,00	0,00	0,00	159,01
2005	302	Servicio de recogida de basuras	260,56	0,00	0,00	0,00	0,00	260,56
2005	309	Otras tasas por prestación de servicios básicos	18,99	0,00	0,00	0,00	0,00	18,99
2005	339	Otras tasas por utilización privativa del dominio público	671,65	0,00	0,00	0,00	0,00	671,65
2005	349	Otros precios públicos	22,12	0,00	0,00	0,00	0,00	22,12
2005	351	Para el establecimiento o ampliación de servicios	860,99	0,00	0,00	0,00	0,00	860,99
2005	55500	Apove.esp.Canón Procomún Vecinal	1.633,25	0,00	0,00	0,00	0,00	1.633,25
2006	11200	impuesto sobre bienes inmuebles Rústica	915,02	0,00	0,00	0,00	0,00	915,02
2006	11300	impuesto sobre bienes inmuebles urbana	418,57	0,00	0,00	0,00	0,00	418,57

AÑO PRESUPUESTO	APLICACIÓN PRESUPUESTARIA	DESCRIPCIÓN	DERECHOS PENDIENTES DE COBRO A 1 DE ENERO	MODIFICACIONES SALDO INICIAL	DERECHOS ANULADOS	DERECHOS CANCELADOS	RECAUDACIÓN	DERECHOS PENDIENTES DE COBRO A 31 DE DICIEMBRE
2006	11500	impuesto de vehículos de tracción mecánica	874,94	0,00	0,00	0,00	0,00	874,94
2006	130	Impuesto sobre Actividades Económicas	860,47	0,00	0,00	0,00	0,00	860,47
2006	170	En el Impuesto sobre Bienes Inmuebles	72.836,09	0,00	0,00	0,00	0,00	72.836,09
2006	300	Servicio de abastecimiento de agua	575,46	0,00	0,00	0,00	0,00	575,46
2006	302	Servicio de recogida de basuras	493,59	0,00	0,00	0,00	0,00	493,59
2006	309	Otras tasas por prestación de servicios básicos	23,47	0,00	0,00	0,00	0,00	23,47
2006	351	Para el establecimiento o ampliación de servicios	8.000,00	0,00	0,00	0,00	0,00	8.000,00
2006	55500	Apove.esp.Canón Procomún Vecinal	21,00	0,00	0,00	0,00	0,00	21,00
2007	11200	impuesto sobre bines inmuebles Rústica	1.015,93	0,00	0,00	0,00	0,00	1.015,93
2007	11300	impuesto sobre bines inmuebles urbana	419,21	0,00	0,00	0,00	0,00	419,21
2007	11500	impuesto de vehículos de tracción mecánica	1.371,86	0,00	0,00	0,00	0,00	1.371,86
2007	130	Impuesto sobre Actividades Económicas	691,94	0,00	0,00	0,00	0,00	691,94
2007	300	Servicio de abastecimiento de agua	1.041,58	0,00	0,00	0,00	0,00	1.041,58
2007	302	Servicio de recogida de basuras	1.168,18	0,00	0,00	0,00	0,00	1.168,18
2007	309	Otras tasas por prestación de servicios básicos	26,36	0,00	0,00	0,00	0,00	26,36
2007	349	Otros precios públicos	3,36	0,00	0,00	0,00	0,00	3,36
2007	55500	Apove.esp.Canón Procomún Vecinal	21,07	0,00	0,00	0,00	0,00	21,07
2008	11200	impuesto sobre bines inmuebles Rústica	1.317,90	0,00	0,00	0,00	0,00	1.317,90
2008	11300	impuesto sobre bines inmuebles urbana	21.117,00	0,00	0,00	0,00	13,50	21.103,50
2008	11500	impuesto de vehículos de tracción mecánica	1.806,49	0,00	0,00	0,00	0,00	1.806,49
2008	130	Impuesto sobre Actividades Económicas	691,91	0,00	0,00	0,00	0,00	691,91
2008	300	Servicio de abastecimiento de agua	529,80	0,00	0,00	0,00	0,00	529,80
2008	302	Servicio de recogida de basuras	1.431,82	0,00	0,00	0,00	0,00	1.431,82
2008	309	Otras tasas por prestación de servicios básicos	56,49	0,00	0,00	0,00	8,88	47,61
2008	349	Otros precios públicos	48,42	0,00	0,00	0,00	0,00	48,42
2008	55500	Apove.esp.Canón Procomún Vecinal	21,07	0,00	0,00	0,00	0,00	21,07
2009	11200	impuesto sobre bines inmuebles Rústica	1.798,28	0,00	0,00	0,00	0,00	1.798,28
2009	11300	impuesto sobre bines inmuebles urbana	26.625,07	0,00	0,00	0,00	14,44	26.610,63
2009	11500	impuesto de vehículos de tracción mecánica	2.110,93	0,00	0,00	0,00	0,00	2.110,93
2009	130	Impuesto sobre Actividades Económicas	1.956,25	0,00	0,00	0,00	0,00	1.956,25
2009	300	Servicio de abastecimiento de agua	761,77	0,00	0,00	0,00	0,00	761,77
2009	302	Servicio de recogida de basuras	1.591,57	0,00	0,00	0,00	0,00	1.591,57
2009	309	Otras tasas por prestación de servicios básicos	78,96	0,00	0,00	0,00	11,90	67,06
2009	331	Tasa por entrada de vehículos	19,03	0,00	0,00	0,00	0,00	19,03
2009	349	Otros precios públicos	0,48	0,00	0,00	0,00	0,00	0,48
2009	54100	arrendamiento bar La Fajana	2.800,00	0,00	0,00	0,00	0,00	2.800,00
2009	55500	Apove.esp.Canón Procomún Vecinal	54,13	0,00	0,00	0,00	0,00	54,13
2009	75060	Otras transferencias convenios suscritos con la Comunidad Autónoma	15.168,74	0,00	0,00	0,00	0,00	15.168,74
2010	112	Impuesto sobre Bienes Inmuebles. Bienes Inmuebles de Naturaleza Rústica	1.376,86	0,00	0,00	0,00	0,00	1.376,86
2010	113	Impuesto sobre Bienes Inmuebles. Bienes inmuebles de Naturaleza Urbana	31.888,78	0,00	0,00	0,00	15,22	31.873,56
2010	115	Impuesto sobre vehículos de Tracción Mecánica	4.380,49	0,00	0,00	0,00	0,00	4.380,49
2010	130	Impuesto sobre Actividades Económicas	2.298,08	0,00	0,00	0,00	0,00	2.298,08

AÑO PRESUPUESTO	APLICACIÓN PRESUPUESTARIA	DESCRIPCIÓN	DERECHOS PENDIENTES DE COBRO A 1 DE ENERO	MODIFICACIONES SALDO INICIAL	DERECHOS ANULADOS	DERECHOS CANCELADOS	RECAUDACIÓN	DERECHOS PENDIENTES DE COBRO A 31 DE DICIEMBRE
2010	300	Servicio de abastecimiento de agua	790,60	0,00	0,00	0,00	0,00	790,60
2010	302	Servicio de recogida de basuras	2.362,30	0,00	0,00	0,00	0,00	2.362,30
2010	309	Otras tasas por prestación de servicios básicos	79,60	0,00	0,00	0,00	0,00	79,60
2010	331	Tasa por entrada de vehículos	64,12	0,00	0,00	0,00	0,00	64,12
2010	349	Otros precios públicos	258,72	0,00	0,00	0,00	0,00	258,72
2010	54100	arrendamiento bar La Fajana	5.600,00	0,00	0,00	0,00	0,00	5.600,00
2010	54110	Arrendamiento Bar tercera Edad	2.000,00	0,00	0,00	0,00	0,00	2.000,00
2010	55500	Apove.esp.Canón Procomún Vecinal	24,08	0,00	0,00	0,00	0,00	24,08
2011	112	Impuesto sobre Bienes Inmuebles. Bienes Inmuebles de Naturaleza Rústica	1.953,31	0,00	0,00	0,00	0,00	1.953,31
2011	113	Impuesto sobre Bienes Inmuebles. Bienes inmuebles de Naturaleza Urbana	33.842,90	0,00	0,00	0,00	40,47	33.802,43
2011	115	Impuesto sobre vehículos de Tracción Mecánica	5.056,86	0,00	0,00	0,00	10,63	5.046,23
2011	130	Impuesto sobre Actividades Económicas	691,95	0,00	0,00	0,00	0,00	691,95
2011	300	Servicio de abastecimiento de agua	1.190,32	0,00	0,00	0,00	0,00	1.190,32
2011	302	Servicio de recogida de basuras	3.974,16	0,00	0,00	0,00	0,00	3.974,16
2011	309	Otras tasas por prestación de servicios básicos	101,95	0,00	0,00	0,00	0,00	101,95
2011	331	Tasa por entrada de vehículos	113,88	0,00	0,00	0,00	0,00	113,88
2011	332	Tasa por utilización privativa o aprovechamiento especial por empresas explotadoras de servicios de suministros	220,43	0,00	0,00	0,00	0,00	220,43
2011	349	Otros precios públicos	0,96	0,00	0,00	0,00	0,00	0,96
2011	54110	Arrendamiento Bar tercera Edad	683,49	0,00	0,00	0,00	0,00	683,49
2011	54200	antenas de telefonía	3.000,00	0,00	0,00	0,00	0,00	3.000,00
2011	55500	Apove.esp.Canón Procomún Vecinal	42,10	0,00	0,00	0,00	0,00	42,10
2012	112	Impuesto sobre Bienes Inmuebles. Bienes Inmuebles de Naturaleza Rústica	1.805,93	0,00	0,00	0,00	0,00	1.805,93
2012	113	Impuesto sobre Bienes Inmuebles. Bienes inmuebles de Naturaleza Urbana	37.689,37	0,00	0,00	0,00	37,00	37.652,37
2012	115	Impuesto sobre vehículos de Tracción Mecánica	5.944,15	0,00	0,00	0,00	10,88	5.933,27
2012	130	Impuesto sobre Actividades Económicas	1.956,25	0,00	0,00	0,00	0,00	1.956,25
2012	300	Servicio de abastecimiento de agua	1.982,13	0,00	0,00	0,00	0,00	1.982,13
2012	302	Servicio de recogida de basuras	6.129,14	0,00	0,00	0,00	0,00	6.129,14
2012	309	Otras tasas por prestación de servicios básicos	146,93	0,00	0,00	0,00	0,00	146,93
2012	331	Tasa por entrada de vehículos	116,64	0,00	0,00	0,00	0,00	116,64
2012	339	Otras tasas por utilización privativa del dominio público	0,16	0,00	0,00	0,00	0,00	0,16
2012	349	Otros precios públicos	7.549,89	0,00	0,00	0,00	0,00	7.549,89
2012	55500	Apove.esp.Canón Procomún Vecinal	54,17	0,00	0,00	0,00	0,00	54,17
2013	112	Impuesto sobre Bienes Inmuebles. Bienes Inmuebles de Naturaleza Rústica	1.378,10	0,00	0,00	0,00	0,00	1.378,10
2013	113	Impuesto sobre Bienes Inmuebles. Bienes inmuebles de Naturaleza Urbana	41.750,23	0,00	0,00	0,00	40,28	41.709,95
2013	115	Impuesto sobre vehículos de Tracción Mecánica	6.837,18	0,00	0,00	0,00	11,20	6.825,98
2013	130	Impuesto sobre Actividades Económicas	1.710,56	0,00	0,00	0,00	0,00	1.710,56
2013	300	Servicio de abastecimiento de agua	2.995,22	0,00	0,00	0,00	0,00	2.995,22
2013	302	Servicio de recogida de basuras	5.260,11	0,00	0,00	0,00	0,00	5.260,11
2013	309	Otras tasas por prestación de servicios básicos	86,40	0,00	0,00	0,00	0,00	86,40

AÑO PRESUPUESTO	APLICACIÓN PRESUPUESTARIA	DESCRIPCIÓN	DERECHOS PENDIENTES DE COBRO A 1 DE ENERO	MODIFICACIONES SALDO INICIAL	DERECHOS ANULADOS	DERECHOS CANCELADOS	RECAUDACIÓN	DERECHOS PENDIENTES DE COBRO A 31 DE DICIEMBRE
2013	331	Tasa por entrada de vehículos	120,00	0,00	0,00	0,00	0,00	120,00
2013	349	Otros precios públicos	1.576,66	0,00	0,00	0,00	0,00	1.576,66
2013	55500	Apove.esp.Canón Procomún Vecinal	108,41	0,00	0,00	0,00	0,00	108,41
2013	750	De la Administración General de las Comunidades Autónomas	4.793,78	0,00	0,00	0,00	0,00	4.793,78
2014	112	Impuesto sobre Bienes Inmuebles. Bienes Inmuebles de Naturaleza Rústica	2.333,11	0,00	0,00	0,00	0,00	2.333,11
2014	113	Impuesto sobre Bienes Inmuebles. Bienes inmuebles de Naturaleza Urbana	52.044,48	0,00	0,00	0,00	38,15	52.006,33
2014	115	Impuesto sobre vehículos de Tracción Mecánica	8.513,11	0,00	0,00	0,00	71,36	8.441,75
2014	130	Impuesto sobre Actividades Económicas	2.059,01	0,00	0,00	0,00	0,00	2.059,01
2014	300	Servicio de abastecimiento de agua	1.717,96	0,00	0,00	0,00	0,00	1.717,96
2014	302	Servicio de recogida de basuras	5.775,15	0,00	0,00	0,00	0,00	5.775,15
2014	309	Otras tasas por prestación de servicios básicos	192,60	0,00	0,00	0,00	0,00	192,60
2014	331	Tasa por entrada de vehículos	112,95	0,00	0,00	0,00	0,00	112,95
2014	349	Otros precios públicos	7.979,81	0,00	0,00	0,00	0,00	7.979,81
2014	55500	Apove.esp.Canón Procomún Vecinal	279,93	0,00	0,00	0,00	0,00	279,93
2014	750	De la Administración General de las Comunidades Autónomas	8.063,19	0,00	0,00	0,00	0,00	8.063,19
2015	11200	impuesto sobre bienes inmuebles Rústica	3.305,76	0,00	0,00	0,00	0,00	3.305,76
2015	11300	impuesto sobre bienes inmuebles urbana	40.321,89	0,00	0,00	0,00	123,28	40.198,61
2015	11500	impuesto de vehículos de tracción mecánica	7.616,15	0,00	0,00	0,00	11,20	7.604,95
2015	300	Servicio de abastecimiento de agua	16.283,90	0,00	0,00	0,00	0,00	16.283,90
2015	302	Servicio de recogida de basuras	5.391,97	0,00	0,00	0,00	72,87	5.319,10
2015	309	Otras tasas por prestación de servicios básicos	200,00	0,00	0,00	0,00	0,00	200,00
2015	331	Tasa por entrada de vehículos	94,90	0,00	0,00	0,00	0,00	94,90
2015	349	Otros precios públicos	3.488,72	0,00	0,00	0,00	20,84	3.467,88
2015	399	Otros ingresos diversos	169,87	0,00	0,00	0,00	0,00	169,87
2015	55010	Conce. admin.mina de picón Las Crespas	6.675,00	0,00	0,00	0,00	0,00	6.675,00
2015	55500	Apove.esp.Canón Procomún Vecinal	93,31	0,00	0,00	0,00	0,00	93,31
2015	7500200	Transferencias de capital en cumplimiento de convenios suscritos con la Comunidad Autónoma en materia de Servicios Sociales y Políticas de Igualdad. Transferencias	669,26	0,00	0,00	0,00	0,00	669,26
2016	11200	impuesto sobre bienes inmuebles Rústica	2.804,25	0,00	0,00	0,00	0,00	2.804,25
2016	11300	impuesto sobre bienes inmuebles urbana	40.616,30	0,00	0,00	0,00	66,48	40.549,82
2016	11500	impuesto de vehículos de tracción mecánica	7.982,60	0,00	0,00	0,00	94,57	7.888,03
2016	300	Servicio de abastecimiento de agua	2.433,05	0,00	0,00	0,00	27,00	2.406,05
2016	302	Servicio de recogida de basuras	5.788,67	0,00	0,00	0,00	100,00	5.688,67
2016	309	Otras tasas por prestación de servicios básicos	285,71	0,00	0,00	0,00	0,95	284,76
2016	331	Tasa por entrada de vehículos	521,78	0,00	0,00	0,00	0,00	521,78
2016	349	Otros precios públicos	958,60	0,00	0,00	0,00	0,00	958,60
2016	39211	Recargo de apremio	243,52	0,00	0,00	0,00	0,00	243,52
2016	55500	Apove.esp.Canón Procomún Vecinal	108,36	0,00	0,00	0,00	0,00	108,36
2017	11200	impuesto sobre bienes inmuebles Rústica	1.688,52	0,00	0,00	0,00	43,33	1.645,19
2017	11300	impuesto sobre bienes inmuebles urbana	39.769,17	0,00	0,00	0,00	136,10	39.633,07
2017	11500	impuesto de vehículos de tracción mecánica	6.505,71	0,00	0,00	0,00	138,53	6.367,18
2017	300	Servicio de abastecimiento de agua	2.305,00	0,00	0,00	0,00	12,53	2.292,47

AÑO PRESUPUESTO	APLICACIÓN PRESUPUESTARIA	DESCRIPCIÓN	DERECHOS PENDIENTES DE COBRO A 1 DE ENERO	MODIFICACIONES SALDO INICIAL	DERECHOS ANULADOS	DERECHOS CANCELADOS	RECAUDACIÓN	DERECHOS PENDIENTES DE COBRO A 31 DE DICIEMBRE
2017	302	Servicio de recogida de basuras	4.972,16	0,00	0,00	0,00	38,30	4.933,86
2017	309	Otras tasas por prestación de servicios básicos	294,52	0,00	0,00	0,00	0,00	294,52
2017	331	Tasa por entrada de vehículos	100,00	0,00	0,00	0,00	0,00	100,00
2017	349	Otros precios públicos	495,48	0,00	0,00	0,00	49,32	446,16
2017	45001	Otras transferencias incondicionadas	650,55	0,00	0,00	0,00	0,00	650,55
2017	46100	De Diputaciones, Consejos o Cabildos. Transferencias	34.585,69	0,00	0,00	0,00	0,00	34.585,69
2017	541	Arrendamiento de fincas urbanas	3.000,00	0,00	0,00	0,00	0,00	3.000,00
2017	55500	Apove.esp.Canón Procomún Vecinal	114,38	0,00	0,00	0,00	6,02	108,36
2017	7506010	Otras transferencias convenios suscritos con la Comunidad Autónoma. Subvenciones para gastos no financieros del ejercicio	7.021,95	0,00	0,00	0,00	0,00	7.021,95
2018	11200	impuesto sobre bienes inmuebles Rústica	3.202,52	0,00	0,00	0,00	99,61	3.102,91
2018	11300	impuesto sobre bienes inmuebles urbana	43.595,96	0,00	0,00	0,00	988,62	42.607,34
2018	11500	impuesto de vehículos de tracción mecánica	6.591,37	0,00	0,00	0,00	313,37	6.278,00
2018	300	Servicio de abastecimiento de agua	4.977,68	0,00	0,00	0,00	10,32	4.967,36
2018	302	Servicio de recogida de basuras	4.241,42	0,00	0,00	0,00	102,96	4.138,46
2018	309	Otras tasas por prestación de servicios básicos	300,00	0,00	0,00	0,00	20,00	280,00
2018	331	Tasa por entrada de vehículos	100,30	0,00	0,00	0,00	0,00	100,30
2018	349	Otros precios públicos	1.446,90	0,00	0,00	0,00	51,74	1.395,16
2018	399	Otros ingresos diversos	232,00	0,00	0,00	0,00	0,00	232,00
2018	541	Arrendamiento de fincas urbanas	10.859,50	0,00	0,00	0,00	0,00	10.859,50
2018	54110	Arrendamiento Bar tercera Edad	357,00	0,00	0,00	0,00	0,00	357,00
2018	55000	conseción adminis.Bar La Laguna	1.200,00	0,00	0,00	0,00	0,00	1.200,00
2018	55500	Apove.esp.Canón Procomún Vecinal	144,48	0,00	0,00	0,00	6,02	138,46
2019	11200	impuesto sobre bienes inmuebles Rústica	4.012,43	0,00	0,00	0,00	69,42	3.943,01
2019	11300	impuesto sobre bienes inmuebles urbana	47.418,94	0,00	0,00	0,00	1.249,75	46.169,19
2019	11500	impuesto de vehículos de tracción mecánica	6.206,35	0,00	0,00	0,00	279,95	5.926,40
2019	130	Impuesto sobre Actividades Económicas	75,56	0,00	0,00	0,00	0,00	75,56
2019	300	Servicio de abastecimiento de agua	3.746,46	0,00	0,00	0,00	231,64	3.514,82
2019	302	Servicio de recogida de basuras	5.271,20	0,00	0,00	0,00	347,52	4.923,68
2019	309	Otras tasas por prestación de servicios básicos	385,05	0,00	0,00	0,00	20,00	365,05
2019	31100	Tasa por Asistencia Domiciliaria	1.000,00	0,00	0,00	0,00	0,00	1.000,00
2019	331	Tasa por entrada de vehículos	100,30	0,00	0,00	0,00	0,00	100,30
2019	349	Otros precios públicos	2.574,83	0,00	0,00	0,00	38,22	2.536,61
2019	46101	Otras transferencias	2.610,18	0,00	0,00	0,00	0,00	2.610,18
2019	55500	Apove.esp.Canón Procomún Vecinal	150,50	0,00	0,00	0,00	6,02	144,48
2019	75020	Transferencias de capital de la Comunidad Autónoma	32.418,75	0,00	0,00	0,00	0,00	32.418,75
2020	11200	impuesto sobre bienes inmuebles Rústica	3.799,54	0,00	0,00	0,00	37,84	3.761,70
2020	11300	impuesto sobre bienes inmuebles urbana	50.819,54	0,00	0,00	0,00	1.251,28	49.568,26
2020	11500	impuesto de vehículos de tracción mecánica	7.319,33	0,00	0,00	0,00	292,17	7.027,16
2020	300	Servicio de abastecimiento de agua	5.683,74	0,00	0,00	0,00	162,39	5.521,35
2020	302	Servicio de recogida de basuras	6.260,15	0,00	0,00	0,00	494,84	5.765,31
2020	309	Otras tasas por prestación de servicios básicos	480,00	0,00	0,00	0,00	0,00	480,00
2020	331	Tasa por entrada de vehículos	180,54	0,00	0,00	0,00	0,00	180,54
2020	332	Tasa por utilización privativa o aprovechamiento especial por empresas explotadoras de servicios de suministros	308,29	0,00	0,00	0,00	0,00	308,29

AÑO PRESUPUESTO	APLICACIÓN PRESUPUESTARIA	DESCRIPCIÓN	DERECHOS PENDIENTES DE COBRO A 1 DE ENERO	MODIFICACIONES SALDO INICIAL	DERECHOS ANULADOS	DERECHOS CANCELADOS	RECAUDACIÓN	DERECHOS PENDIENTES DE COBRO A 31 DE DICIEMBRE
2020	349	Otros precios públicos	10.708,22	0,00	0,00	0,00	1.106,39	9.601,83
2020	45001	Otras transferencias incondicionadas	81.992,43	0,00	0,00	0,00	0,00	81.992,43
2020	55500	Apove.esp.Canón Procomún Vecinal	207,69	0,00	0,00	0,00	16,41	191,28
2021	11200	impuesto sobre bines inmuebles Rústica	4.461,55	0,00	0,00	0,00	172,83	4.288,72
2021	11300	impuesto sobre bines inmuebles urbana	52.534,04	0,00	0,00	0,00	1.797,42	50.736,62
2021	11500	impuesto de vehículos de tracción mecánica	8.105,67	0,00	0,00	0,00	713,24	7.392,43
2021	300	Servicio de abastecimiento de agua	12.749,35	0,00	0,00	0,00	657,99	12.091,36
2021	302	Servicio de recogida de basuras	8.384,48	0,00	0,00	0,00	828,25	7.556,23
2021	309	Otras tasas por prestación de servicios básicos	540,00	0,00	0,00	0,00	0,00	540,00
2021	31100	Tasa por Asistencia Domiciliaria	66,53	0,00	0,00	0,00	0,00	66,53
2021	331	Tasa por entrada de vehículos	140,42	0,00	0,00	0,00	0,00	140,42
2021	349	Otros precios públicos	6.820,83	0,00	0,00	0,00	321,88	6.498,95
2021	39900	Otros ingresos diversos: canón mercadillo artesano-agricola	50,00	0,00	0,00	0,00	0,00	50,00
2021	45001	Otras transferencias incondicionadas	4.762,40	0,00	0,00	0,00	0,00	4.762,40
2021	541	Arrendamiento de fincas urbanas	2.320,10	0,00	0,00	0,00	0,00	2.320,10
2021	54110	Arrendamiento Bar tercera Edad	2.284,00	0,00	0,00	0,00	0,00	2.284,00
2021	55500	Apove.esp.Canón Procomún Vecinal	246,82	0,00	0,00	0,00	0,00	246,82
2022	11200	impuesto sobre bines inmuebles Rústica	5.270,70	0,00	0,00	0,00	825,14	4.445,56
2022	11300	impuesto sobre bines inmuebles urbana	54.188,03	0,00	0,00	0,00	3.480,34	50.707,69
2022	11500	impuesto de vehículos de tracción mecánica	9.476,36	0,00	0,00	0,00	1.522,06	7.954,30
2022	130	Impuesto sobre Actividades Económicas	674,06	0,00	0,00	0,00	0,00	674,06
2022	300	Servicio de abastecimiento de agua	6.504,60	0,00	0,00	0,00	465,85	6.038,75
2022	302	Servicio de recogida de basuras	8.261,03	0,00	0,00	0,00	1.441,28	6.819,75
2022	309	Otras tasas por prestación de servicios básicos	990,35	0,00	0,00	0,00	100,00	890,35
2022	331	Tasa por entrada de vehículos	75,00	0,00	0,00	0,00	0,00	75,00
2022	349	Otros precios públicos	9.755,09	0,00	0,00	0,00	667,97	9.087,12
2022	39900	Otros ingresos diversos: canón	860,00	0,00	0,00	0,00	0,00	860,00
2022	46101	Otras transferencias	16.101,38	0,00	0,00	0,00	0,00	16.101,38
2022	55500	Apove.esp.Canón Procomún Vecinal	276,92	0,00	0,00	0,00	48,16	228,76
2022	76110	Transferencias de capital del Cabildo Insular	39.989,36	0,00	0,00	0,00	0,00	39.989,36
2023	11200	impuesto sobre bines inmuebles Rústica	7.687,33	0,00	0,00	0,00	2.235,86	5.451,47
2023	11300	impuesto sobre bines inmuebles urbana	59.364,78	0,00	0,00	0,00	9.040,08	50.324,70
2023	11500	impuesto de vehículos de tracción mecánica	14.057,12	0,00	0,00	0,00	4.811,75	9.245,37
2023	130	Impuesto sobre Actividades Económicas	674,06	0,00	0,00	0,00	0,00	674,06
2023	300	Servicio de abastecimiento de agua	9.069,35	0,00	0,00	0,00	1.728,99	7.340,36
2023	302	Servicio de recogida de basuras	11.412,27	0,00	0,00	0,00	3.199,63	8.212,64
2023	309	Otras tasas por prestación de servicios básicos	1.060,00	0,00	0,00	0,00	200,00	860,00
2023	331	Tasa por entrada de vehículos	75,00	0,00	0,00	0,00	0,00	75,00
2023	332	Tasa por utilización privativa o aprovechamiento especial por empresas explotadoras de servicios de suministros	3.287,24	0,00	0,00	0,00	3.287,24	0,00
2023	349	Otros precios públicos	9.279,74	0,00	0,00	0,00	2.635,70	6.644,04
2023	39900	Otros ingresos diversos: canón	330,00	0,00	0,00	0,00	200,00	130,00
2023	45000	Fondo Canario de Financiación municipal	848.614,43	0,00	0,00	0,00	848.614,43	0,00
2023	45001	Otras transferencias incondicionadas	23.670,01	0,00	0,00	0,00	23.670,01	0,00
2023	46101	Otras transferencias	57.191,12	0,00	0,00	0,00	57.191,12	0,00

AÑO PRESUPUESTO	APLICACIÓN PRESUPUESTARIA	DESCRIPCIÓN	DERECHOS PENDIENTES DE COBRO A 1 DE ENERO	MODIFICACIONES SALDO INICIAL	DERECHOS ANULADOS	DERECHOS CANCELADOS	RECAUDACIÓN	DERECHOS PENDIENTES DE COBRO A 31 DE DICIEMBRE
2023	481	De familias e instituciones sin fines de lucro. Subvenciones para gastos no financieros del ejercicio	521,89	0,00	0,00	0,00	521,89	0,00
2023	541	Arrendamiento de fincas urbanas	1.160,05	0,00	0,00	0,00	1.160,05	0,00
2023	54110	Arrendamiento Bar tercera Edad	220,00	0,00	0,00	0,00	220,00	0,00
2023	55500	Apove.esp.Canón Procomún Vecinal	577,92	0,00	0,00	0,00	194,14	383,78
		TOTAL	2.403.148,55	0,00	0,00	0,00	980.425,89	1.422.722,66

*24 - INFORMACIÓN PRESUPUESTARIA*

2. EJERCICIOS CERRADOS  
2. PRESUPUESTO DE INGRESOS. DERECHOS A COBRAR DE PRESUPUESTOS CERRADOS  
B) DERECHOS ANULADOS

## **24. INFORMACIÓN PRESUPUESTARIA**

### **24.2 EJERCICIOS CERRADOS**

#### **2) DERECHOS A COBRAR DE PRESUPUESTOS CERRADOS**

##### ***B) DERECHOS ANULADOS***

No constan datos para este apartado.

*24 - INFORMACIÓN PRESUPUESTARIA*

2. EJERCICIOS CERRADOS  
2. PRESUPUESTO DE INGRESOS. DERECHOS A COBRAR DE PRESUPUESTOS CERRADOS  
C) DERECHOS CANCELADOS

## **24. INFORMACIÓN PRESUPUESTARIA**

### **24.2 EJERCICIOS CERRADOS**

#### **2) DERECHOS A COBRAR DE PRESUPUESTOS CERRADOS**

##### ***C) DERECHOS CANCELADOS***

No constan datos para este apartado.



*24 - INFORMACIÓN PRESUPUESTARIA*

- 2. EJERCICIOS CERRADOS
- 3. PRESUPUESTO DE INGRESOS. VARIACIÓN DE RESULTADO SPRESUPUESTARIOS DE EJERCICIOS ANTERIORES

**24. INFORMACIÓN PRESUPUESTARIA****24.2 EJERCICIOS CERRADOS****3. VARIACIÓN DE RESULTADOS PRESUPUESTARIOS DE EJERCICIOS ANTERIORES**

	TOTAL VARIACIÓN DERECHOS	TOTAL VARIACIÓN OBLIGACIONES	VARIACIÓN RESULTADOS PRESUPUESTARIOS DE EJERCICIOS ANTERIORES
a) Operaciones corrientes	0,00	0,00	0,00
b) Operaciones de capital	0,00	0,00	0,00
<b>1. TOTAL VARIACIÓN OPERACIONES NO FINANCIERAS (a+b)</b>	0,00	0,00	0,00
c) Activos financieros	0,00	0,00	0,00
d) Pasivos financieros	0,00	0,00	0,00
<b>2. TOTAL VARIACIÓN OPERACIONES FINANCIERAS (c+d)</b>	0,00	0,00	0,00
<b>TOTAL (1+2)</b>	0,00	0,00	0,00

*24 - INFORMACIÓN PRESUPUESTARIA*

3. EJERCICIOS POSTERIORES  
1. COMPROMISOS DE GASTO CON CARGO A PRESUPUESTOS DE EJERCICIOS  
POSTERIORES

## **24. INFORMACIÓN PRESUPUESTARIA**

### **24.3 EJERCICIOS POSTERIORES**

#### **1. COMPROMISOS DE GASTO CON CARGO A PRESUPUESTOS DE EJERCICIOS POSTERIORES**

No constan datos para este apartado.



*24 - INFORMACIÓN PRESUPUESTARIA*

3. EJERCICIOS POSTERIORES  
2. COMPROMISOS DE INGRESO CON CARGO A PRESUPUESTOS DE EJERCICIOS  
POSTERIORES

## **24. INFORMACIÓN PRESUPUESTARIA**

### **24.3 EJERCICIOS POSTERIORES**

#### **2. COMPROMISOS DE INGRESO CON CARGO A PRESUPUESTOS DE EJERCICIOS POSTERIORES**

No constan datos para este apartado.

*24 - INFORMACIÓN PRESUPUESTARIA*

4. EJECUCIÓN DE PROYECTOS DE GASTOS  
1. RESUMEN DE EJECUCIÓN

## 24. INFORMACIÓN PRESUPUESTARIA

## 24.4 EJECUCIÓN DE PROYECTOS DE GASTOS

## 1. RESUMEN DE EJECUCIÓN

CÓDIGO PROYECTO	DENOMINACIÓN	AÑO INICIO	DURACIÓN	GASTO PREVISTO	GASTO COMPROMETIDO	OBLIGACIONES RECONOCIDAS			GASTO PENDIENTE DE REALIZAR	FINANCIACIÓN AFECTADA
						A 1 DE ENERO	EN EL EJERCICIO	TOTAL		
01/2024	RESIDENCIA DE MAYORES	2024	Meses: 11 Días: 30	549.973,98	436.737,37	0,00	549.973,98	549.973,98	0,00	Sí
02/2024	CENTRO DE DIA	2024	Meses: 11 Días: 30	266.645,44	192.985,99	0,00	266.645,44	266.645,44	0,00	Sí
03/2024	CENTRO DE DIA GALLEGOS	2024	Meses: 11 Días: 30	160.572,17	128.631,53	0,00	160.572,17	160.572,17	0,00	Sí
04/2023	POR CONVENIO PARA EL PLAN INTEGRAL DEL MENOR.-	2023	Años: 1 Meses: 1 Días: 28	39.471,90	39.467,90	39.471,90	0,00	39.471,90	0,00	Sí
04/2024	PROMOCION DEPORTIVA 2024	2024	Meses: 11 Días: 30	35.796,33	35.796,33	0,00	35.796,33	35.796,33	0,00	Sí
05/2023	PROGRAMA PARA COMBATIR LA DESPOBLACION EN EL MEDIO	2023	Años: 2 Meses: 10 Días: 21	116.464,04	114.339,15	0,00	0,00	0,00	116.464,04	Sí
05/2024	PROGRAMA SOCIOMOTRIZ 2024	2024	Meses: 11 Días: 30	6.752,56	6.752,56	0,00	6.752,56	6.752,56	0,00	Sí
06/2024	SERVICIO DE AYUDA A DOMICILIO A PERSONAS DEPENDIEN	2024	Meses: 11 Días: 30	6.080,00	5.788,06	0,00	5.788,06	5.788,06	291,94	Sí
07/2023	RESIDENCIA	2023	Años: 1 Meses: 11 Días: 30	500.036,47	389.818,04	500.036,47	0,00	500.036,47	0,00	Sí
07/2024	AYUDAS DE EMERGENCIA SOCIAL 2024	2024	Meses: 3 Días: 10	15.491,83	15.485,71	0,00	15.485,71	15.485,71	6,12	Sí
08/2024	PLAN DE LECTURAS CANARIAS	2024	Meses: 3 Días: 10	795,00	588,50	0,00	588,50	588,50	206,50	Sí
09/2024	DEL CABILDO INSULAR POR "PRESTACION DEL SERVICIO D	2024	Meses: 11 Días: 30	300.363,37	287.070,09	0,00	300.310,63	300.310,63	52,74	Sí
10/2024	POR PRODAE 2024, DEL AGENTE DE EMPLEO Y DESARROLLO	2024	Meses: 11 Días: 30	41.829,96	41.829,96	0,00	41.829,96	41.829,96	0,00	Sí
11/2023	PLAN DE EMPLEO SOCIAL FDCAM 2023/2024	2023	Meses: 10 Días: 30	123.480,12	123.480,12	8.955,06	114.525,06	123.480,12	0,00	Sí
11/2024	DEL GOBIERNO DE CANARIAS POR PLAN CONCERTADO DE SS	2024	Meses: 11 Días: 30	229.111,85	195.449,88	0,00	195.449,88	195.449,88	33.661,97	Sí
12/2023	MANTENIMIENTO CIRCUITO MOTOCROS	2023	Años: 1 Meses: 4 Días: 30	5.000,00	4.999,04	4.999,04	0,96	5.000,00	0,00	Sí
12/2024	POR CONVENIO PARA EL PLAN INTEGRAL DEL MENOR	2024	Meses: 11 Días: 30	40.751,64	40.751,64	0,00	40.751,64	40.751,64	0,00	Sí
13/2022	PLAN DE EMPLEO EXTRAORDINARIO DE LA PALMA (PEEX) B	2022	Años: 1 Meses: 7	175.244,94	170.680,60	175.244,94	0,00	175.244,94	0,00	Sí
13/2024	JUZGADO DE PAZ 2024	2024	Meses: 11 Días: 30	5.458,44	5.458,44	0,00	5.458,44	5.458,44	0,00	Sí
14/2024	PLAN INFRAESTRUCTURA 2024	2024	Años: 1 Meses: 6 Días: 30	196.100,05	191.100,90	0,00	186.458,02	186.458,02	9.642,03	Sí
15/2024	EQUIPAMIENTO PARQUE INFANTIL, PIDL	2024	Meses: 7 Días: 9	156.905,58	156.905,58	0,00	156.905,58	156.905,58	0,00	Sí
16/2024	INSTALACION DEPOSITO RIEGO, PIDL	2024	Años: 1 Meses: 7 Días: 9	129.957,85	86.995,46	0,00	0,00	0,00	129.957,85	Sí
17/2023	OBRAS DE EMBELLECIMIENTO DE LUGARES DE INTERES TUR	2023	Años: 1 Meses: 6 Días: 30	127.500,00	121.090,20	121.090,20	0,00	121.090,20	6.409,80	Sí
18/2023	PFAE BARLOVENTO TE CUIDA III	2023	Años: 1 Días: 27	335.380,61	346.502,19	263.862,86	82.639,33	346.502,19	-11.121,58	Sí
19/2023	PFAE BARLOVENTO FLORECE III	2023	Años: 1 Meses: 2 Días: 30	321.385,11	302.124,61	245.937,00	56.233,59	302.170,59	19.214,52	Sí
20/2023	PEX 2023	2023	Meses: 12	288.681,34	297.097,60	197.819,84	99.393,72	297.213,56	-8.532,22	Sí
21/2023	PACTO DE ESTADO 2023/2024	2023	Meses: 9 Días: 27	3.943,91	3.943,91	1.283,50	2.660,41	3.943,91	0,00	Sí

CÓDIGO PROYECTO	DENOMINACIÓN	AÑO INICIO	DURACIÓN	GASTO PREVISTO	GASTO COMPROMETIDO	OBLIGACIONES RECONOCIDAS			GASTO PENDIENTE DE REALIZAR	FINANCIACIÓN AFECTADA
						A 1 DE ENERO	EN EL EJERCICIO	TOTAL		
28/2023	FORMACION TEATRAL 2023	2023	Meses: 9 Días: 29	4.000,00	3.996,45	3.996,45	0,00	3.996,45	3,55	Sí
29/2023	PMUS 2023	2023	Años: 1 Meses: 1 Días: 30	300.000,00	109.387,59	0,00	115.682,13	115.682,13	184.317,87	Sí
31/2023	PROGRAMA PARA COMBATIR LA DESPOBLACION DEL MEDIO R	2023	Años: 2 Días: 10	143.822,30	0,00	0,00	0,00	0,00	143.822,30	Sí
33/2023	MEJORA MERCADOS TRADICIONALES GOBIERNO DE CANARIAS	2023	Meses: 9 Días: 30	10.000,00	9.587,40	8.000,00	2.000,00	10.000,00	0,00	Sí
34/2023	MEJORA CAMINOS REALES	2023	Años: 1 Días: 30	35.000,00	35.000,00	0,00	35.000,00	35.000,00	0,00	Sí
36/2023	DINAMIZACION COMERCIAL 2023/2024	2023	Meses: 3 Días: 28	14.177,50	14.177,50	14.177,50	0,00	14.177,50	0,00	Sí
37/2023	PES 2023/2024	2023	Meses: 9 Días: 7	197.312,34	172.857,43	3.221,11	169.636,32	172.857,43	24.454,91	Sí
40/2023	PFAE BARLOVENTO TE CUIDA IV.-	2023	Años: 1 Meses: 5 Días: 4	350.572,20	367.875,51	0,00	281.230,28	281.230,28	69.341,92	Sí
41/2023	PFAE BARLOVENTO FLORECE IV.-	2023	Años: 1 Meses: 5 Días: 4	350.572,70	336.928,49	0,00	276.928,49	276.928,49	73.644,21	Sí
47/2023	ADENDA 8ª Y 9ª CAMPING CARAVANAS	2023	Años: 1 Meses: 11 Días: 30	80.000,00	5.904,89	31.730,64	0,00	31.730,64	48.269,36	Sí
48/2023	OBRA Y EQUIPAMIENTO DEL CENTRO DE DIA DE GALLEGOS	2023	Años: 1 Meses: 6 Días: 30	40.000,00	27.590,86	32.473,79	7.526,21	40.000,00	0,00	Sí
49/2023	BARLOTEANDO 2023/2024	2023	Años: 1 Meses: 8 Días: 29	16.800,01	13.937,49	0,00	16.800,01	16.800,01	0,00	Sí
50/2024	MANTENIMIENTO CIRCUITO MOTOCROS	2024	Meses: 11 Días: 30	5.007,60	5.007,60	0,00	5.007,60	5.007,60	0,00	Sí
51/2024	BATALLA DE LEPANTO 2024	2024	Meses: 7	10.448,73	10.448,73	0,00	10.448,73	10.448,73	0,00	Sí
52/2024	"CORRESPONSABLES BARLOVENTO 2024.ACCIONES PARA LA	2024	Años: 1 Días: 10	56.540,00	45.581,24	0,00	41.027,88	41.027,88	15.512,12	Sí
53/2024	INCLUSION SOCIAL	2024	Meses: 6 Días: 30	2.375,30	2.375,30	0,00	2.375,30	2.375,30	0,00	Sí
54/2024	PLAN DE EMPLEO SOCIAL FDCAM 2024/2025	2024	Meses: 6 Días: 30	85.683,06	127.268,38	0,00	57.268,38	57.268,38	28.414,68	Sí
55/2024	PACTO DE ESTADO 2024/2025	2024	Años: 1 Meses: 3 Días: 29	3.893,39	3.873,59	0,00	1.399,50	1.399,50	2.493,89	Sí
56/2024	PORYECTO MIRADOR BUENAVISTAY CUEVA DE LA VIRGEN	2024	Meses: 8 Días: 6	66.930,96	54.214,08	0,00	0,00	0,00	66.930,96	Sí
57/2024	PARQUE RECREATIVO LA LAGUNA	2024	Meses: 11 Días: 1	281.004,93	0,00	0,00	0,00	0,00	281.004,93	Sí
58/2024	PEATONALIZACION DE LA CALLE CONSTITUCION, PIDL	2024	Meses: 11 Días: 1	140.485,70	0,00	0,00	0,00	0,00	140.485,70	Sí
59/2024	INTERCAMBIA2 2024/2025	2024	Meses: 1 Días: 30	8.879,53	8.879,53	0,00	8.879,53	8.879,53	0,00	Sí
60/2024	MUESTRA DE ARTESANIA	2024	Meses: 2 Días: 30	8.239,58	8.239,58	0,00	8.239,58	8.239,58	0,00	Sí
61/2024	FORMACION TEATRAL 2024	2024	Meses: 11 Días: 30	3.700,00	3.700,00	0,00	3.700,00	3.700,00	0,00	Sí
62/2024	FOMENTO A LA LECTURA	2024	Meses: 11 Días: 30	1.180,83	1.180,83	0,00	1.180,83	1.180,83	0,00	Sí
63/2024	ADQUISICION DE LIBROS PARA LA BIBLIOTECA MUNICIPAL	2024	Meses: 5 Días: 30	817,61	817,61	0,00	817,61	817,61	0,00	Sí
64/2024	ACTIVATE2024	2024	Meses: 3 Días: 30	5.826,42	5.826,42	0,00	5.826,42	5.826,42	0,00	Sí
65/2024	NEUROLIMPIADAS	2024	Meses: 1 Días: 30	7.004,35	7.004,35	0,00	7.004,35	7.004,35	0,00	Sí
66/2024	DINAMIZACION COMERCIAL 2024 CABILDO INSULAR	2024	Meses: 4 Días: 30	8.850,95	8.850,95	0,00	8.850,95	8.850,95	0,00	Sí
67/2024	DINAMIZACION ENCUENTRO DI-VINO	2024	Días: 30	8.000,00	6.886,83	0,00	6.886,83	6.886,83	1.113,17	Sí
68/2024	DINAMIZACION Y MEJORA DE LOS MERCADOS TRADICIONALE	2024	Meses: 9 Días: 29	9.880,00	8.454,64	0,00	0,00	0,00	9.880,00	Sí
69/2024	PEX 2024/2025	2024	Años: 1 Días: 29	286.935,45	275.668,88	0,00	841,36	841,36	286.094,09	Sí
70/2024	PES 2024/2025	2024	Años: 1 Días: 29	253.495,63	265.043,37	0,00	3.772,83	3.772,83	249.722,80	Sí
71/2024	MEJORA SUMINISTRO AGUA POTABLE A GALLEGOS	2024	Meses: 7 Días: 30	41.581,42	42.792,61	0,00	0,00	0,00	41.581,42	Sí
72/2024	TELEMETRIA DE DEPOSITOS MUNICIPALES DE AGUA DE ABA	2024	Meses: 7 Días: 29	16.048,93	16.048,93	0,00	0,00	0,00	16.048,93	Sí

CÓDIGO PROYECTO	DENOMINACIÓN	AÑO INICIO	DURACIÓN	GASTO PREVISTO	GASTO COMPROMETIDO	OBLIGACIONES RECONOCIDAS			GASTO PENDIENTE DE REALIZAR	FINANCIACIÓN AFECTADA
						A 1 DE ENERO	EN EL EJERCICIO	TOTAL		
73/2024	POGAMA PARA COMBATIR LA DESPOBLACION DEL MEDIO RU	2024	Años: 1 Días: 29	66.319,58	0,00	0,00	0,00	0,00	66.319,58	Sí
TOTAL				7.100.561,49	5.747.278,42	1.652.300,30	3.402.551,09	5.054.851,39	2.045.710,10	



*24 - INFORMACIÓN PRESUPUESTARIA*

4. EJECUCIÓN DE PROYECTOS DE GASTOS  
2. ANUALIDADES PENDIENTES

## 24. INFORMACIÓN PRESUPUESTARIA

## 24.4 EJECUCIÓN DE PROYECTOS DE GASTOS

## 2. ANUALIDADES PENDIENTES

CÓDIGO PROYECTO	DENOMINACIÓN	GASTO PENDIENTE DE REALIZAR			
		2025	2026	2027	AÑOS SUCESIVOS
01/2024	RESIDENCIA DE MAYORES	0,00	0,00	0,00	0,00
02/2024	CENTRO DE DÍA	0,00	0,00	0,00	0,00
03/2024	CENTRO DE DÍA GALLEGOS	0,00	0,00	0,00	0,00
04/2023	POR CONVENIO PARA EL PLAN INTEGRAL DEL MENOR.-	0,00	0,00	0,00	0,00
04/2024	PROMOCION DEPORTIVA 2024	0,00	0,00	0,00	0,00
05/2023	PROGRAMA PARA COMBATIR LA DESPOBLACION EN EL MEDIO	116.464,04	0,00	0,00	0,00
05/2024	PROGRAMA SOCIOMOTRIZ 2024	0,00	0,00	0,00	0,00
06/2024	SERVICIO DE AYUDA A DOMICILIO A PERSONAS DEPENDIEN	291,94	0,00	0,00	0,00
07/2023	RESIDENCIA	0,00	0,00	0,00	0,00
07/2024	AYUDAS DE EMERGENCIA SOCIAL 2024	6,12	0,00	0,00	0,00
08/2024	PLAN DE LECTURAS CANARIAS	206,50	0,00	0,00	0,00
09/2024	DEL CABILDO INSULAR POR "PRESTACION DEL SERVICIO D	52,74	0,00	0,00	0,00
10/2024	POR PRODAE 2024. DEL AGENTE DE EMPLEO Y DESARROLLO	0,00	0,00	0,00	0,00
11/2023	PLAN DE EMPLEO SOCIAL FDCAM 2023/2024	0,00	0,00	0,00	0,00
11/2024	DEL GOBIERNO DE CANARIAS POR PLAN CONCERTADO DE SS	33.661,97	0,00	0,00	0,00
12/2023	MANTENIMIENTO CIRCUITO MOTOCROS	0,00	0,00	0,00	0,00
12/2024	POR CONVENIO PARA EL PLAN INTEGRAL DEL MENOR	0,00	0,00	0,00	0,00
13/2022	PLAN DE EMPLEO EXTRAORDINARIO DE LA PALMA (PEEX) B	0,00	0,00	0,00	0,00
13/2024	JUZGADO DE PAZ 2024	0,00	0,00	0,00	0,00
14/2024	PLAN INFRAESTRUCTURA 2024	9.642,03	0,00	0,00	0,00
15/2024	EQUIPAMIENTO PARQUE INFANTIL, PIDL	0,00	0,00	0,00	0,00
16/2024	INSTALACION DEPOSITO RIEGO, PIDL	129.957,85	0,00	0,00	0,00
17/2023	OBRAS DE EMBELLECIMIENTO DE LUGARES DE INTERES TUR	6.409,80	0,00	0,00	0,00
18/2023	PFAE BARLOVENTO TE CUIDA III	-11.121,58	0,00	0,00	0,00
19/2023	PFAE BARLOVENTO FLORECE III	19.214,52	0,00	0,00	0,00
20/2023	PEX 2023	-8.532,22	0,00	0,00	0,00
21/2023	PACTO DE ESTADO 2023/2024	0,00	0,00	0,00	0,00
28/2023	FORMACION TEATRAL 2023	3,55	0,00	0,00	0,00
29/2023	PMUS 2023	184.317,87	0,00	0,00	0,00
31/2023	PROGRAMA PARA COMBATIR LA DESPOBLACION DEL MEDIO R	143.822,30	0,00	0,00	0,00
33/2023	MEJORA MERCADOS TRADICIONALES GOBIERNO DE CANARIAS	0,00	0,00	0,00	0,00
34/2023	MEJORA CAMINOS REALES	0,00	0,00	0,00	0,00
36/2023	DINAMIZACION COMERCIAL 2023/2024	0,00	0,00	0,00	0,00
37/2023	PES 2023/2024	24.454,91	0,00	0,00	0,00
40/2023	PFAE BARLOVENTO TE CUIDA IV.-	69.341,92	0,00	0,00	0,00

CÓDIGO PROYECTO	DENOMINACIÓN	GASTO PENDIENTE DE REALIZAR			
		2025	2026	2027	AÑOS SUCEIVOS
41/2023	PFAE BARLOVENTO FLORECE IV.-	73.644,21	0,00	0,00	0,00
47/2023	ADENDA 8ª Y 9ª CAMPING CARAVANAS	48.269,36	0,00	0,00	0,00
48/2023	OBRA Y EQUIPAMIENTO DEL CENTRO DE DIA DE GALLEGOS	0,00	0,00	0,00	0,00
49/2023	BARLOTEANDO 2023/2024	0,00	0,00	0,00	0,00
50/2024	MANTENIMIENTO CIRCUITO MOTOCROS	0,00	0,00	0,00	0,00
51/2024	BATALLA DE LEPANTO 2024	0,00	0,00	0,00	0,00
52/2024	"CORRESPONSABLES BARLOVENTO 2024.ACCIONES PARA LA	15.512,12	0,00	0,00	0,00
53/2024	INCLUSION SOCIAL	0,00	0,00	0,00	0,00
54/2024	PLAN DE EMPLEO SOCIAL FDCAM 2024/2025	28.414,68	0,00	0,00	0,00
55/2024	PACTO DE ESTADO 2024/2025	2.493,89	0,00	0,00	0,00
56/2024	PORYECTO MIRADOR BUENAVISTAY CUEVA DE LA VIRGEN	66.930,96	0,00	0,00	0,00
57/2024	PARQUE RECREATIVO LA LAGUNA	281.004,93	0,00	0,00	0,00
58/2024	PEATONALIZACION DE LA CALLE CONSTITUCION, PIDL	140.485,70	0,00	0,00	0,00
59/2024	INTERCARMBA2 2024/2025	0,00	0,00	0,00	0,00
60/2024	MUESTRA DE ARTESANIA	0,00	0,00	0,00	0,00
61/2024	FORMACION TEATRAL 2024	0,00	0,00	0,00	0,00
62/2024	FOMENTO A LA LECTURA	0,00	0,00	0,00	0,00
63/2024	ADQUISICION DE LIBROS PARA LA BIBLIOTECA MUNICIPAL	0,00	0,00	0,00	0,00
64/2024	ACTIVATE2024	0,00	0,00	0,00	0,00
65/2024	NEUROLIMPIADAS	0,00	0,00	0,00	0,00
66/2024	DINAMIZACION COMERCIAL 2024 CABILDO INSULAR	0,00	0,00	0,00	0,00
67/2024	DINAMIZACION ENCUENTRO DI-VINO	1.113,17	0,00	0,00	0,00
68/2024	DINAMIZACION Y MEJORA DE LOS MERCADOS TRADICIONALE	9.880,00	0,00	0,00	0,00
69/2024	PEX 2024/2025	286.094,09	0,00	0,00	0,00
70/2024	PES 2024/2025	249.722,80	0,00	0,00	0,00
71/2024	MEJORA SUMINISTRO AGUA POTABLE A GALLEGOS	41.581,42	0,00	0,00	0,00
72/2024	TELEMETRIA DE DEPOSITOS MUNICIPALES DE AGUA DE ABA	16.048,93	0,00	0,00	0,00
73/2024	PORGAMA PARA COMBATIR LA DESPOBLACION DEL MEDIO RU	66.319,58	0,00	0,00	0,00
	TOTAL	2.045.710,10	0,00	0,00	0,00

*24 - INFORMACIÓN PRESUPUESTARIA*

5. GASTOS CON FINANCIACIÓN AFECTADA

## 24. INFORMACIÓN PRESUPUESTARIA

## 24.5 Gastos con Financiación Afectada

CÓDIGO DE GASTO IGUAL CÓDIGO PROYECTO	DESCRIPCIÓN	AGENTE FINANCIADOR						COEFICIENTE DE FINANCIACIÓN	DESVIACIONES DEL EJERCICIO		DESVIACIONES ACUMULADAS	
		NIF TERCERO	DESCRIPCIÓN TERCERO	APLICACIÓN PRESUPUESTARIA					POSITIVAS	NEGATIVAS	POSITIVAS	NEGATIVAS
				CÓDIGO ORGÁNICO	DESCRIP. ORGÁNICO	CÓDIGO ECONÓMICO	DESCRIP. ECONÓMICA					
01/2024	RESIDENCIA DE MAYORES	***0000**	CABILDO INSULAR DE LA PALMA			46101	Otras transferencias	78,45%	0,00	0,00	0,00	0,00
01/2024	RESIDENCIA DE MAYORES	***1233**	EDUARDO CONCEPCION MARTIN			481	De familias e instituciones sin fines de lucro. Subvenciones para gastos no financieros del ejercicio	1,59%	0,00	0,00	0,00	0,00
01/2024	RESIDENCIA DE MAYORES	***1242**	EMIA CARMEN CONCEPCION PEREZ			481	De familias e instituciones sin fines de lucro. Subvenciones para gastos no financieros del ejercicio	1,71%	0,00	0,00	0,00	0,00
01/2024	RESIDENCIA DE MAYORES	***4451**	CIRIACA MARIA DEL CARMEN FERNANDEZ BRAVO			481	De familias e instituciones sin fines de lucro. Subvenciones para gastos no financieros del ejercicio	0,32%	0,00	0,00	0,00	0,00
01/2024	RESIDENCIA DE MAYORES	***0968**	MARIA ROSALINA GONZALEZ HERNANDEZ			481	De familias e instituciones sin fines de lucro. Subvenciones para gastos no financieros del ejercicio	0,11%	0,00	0,00	0,00	0,00
01/2024	RESIDENCIA DE MAYORES	***5884**	JOSE MIGUEL HERNANDEZ HERNANDEZ			481	De familias e instituciones sin fines de lucro. Subvenciones para gastos no financieros del ejercicio	1,82%	0,00	0,00	0,00	0,00
01/2024	RESIDENCIA DE MAYORES	***3414**	NIEVES HERNANDEZ MARTIN			481	De familias e instituciones sin fines de lucro. Subvenciones para gastos no financieros del ejercicio	0,59%	0,00	0,00	0,00	0,00

CÓDIGO DE GASTO IGUAL CÓDIGO PROYECTO	DESCRIPCIÓN	AGENTE FINANCIADOR						COEFICIENTE DE FINANCIACIÓN	DESVIACIONES DEL EJERCICIO		DESVIACIONES ACUMULADAS	
		NIF TERCERO	DESCRIPCIÓN TERCERO	APLICACIÓN PRESUPUESTARIA					POSITIVAS	NEGATIVAS	POSITIVAS	NEGATIVAS
				CÓDIGO ORGÁNICO	DESCRIP. ORGÁNICO	CÓDIGO ECONÓMICO	DESCRIP. ECONÓMICA					
01/2024	RESIDENCIA DE MAYORES	***2574**	ANGELA HERNANDEZ ORTEGA			481	De familias e instituciones sin fines de lucro. Subvenciones para gastos no financieros del ejercicio	1,07%	0,00	0,00	0,00	0,00
01/2024	RESIDENCIA DE MAYORES	***1248**	OLGA HERNANDEZ PEREZ			481	De familias e instituciones sin fines de lucro. Subvenciones para gastos no financieros del ejercicio	1,35%	0,00	0,00	0,00	0,00
01/2024	RESIDENCIA DE MAYORES	***9091**	TORIVIO MOGROBEJO MARTIN DIAZ			481	De familias e instituciones sin fines de lucro. Subvenciones para gastos no financieros del ejercicio	1,12%	0,00	0,00	0,00	0,00
01/2024	RESIDENCIA DE MAYORES	***3291**	EVELIA PEREZ CONCEPCION			481	De familias e instituciones sin fines de lucro. Subvenciones para gastos no financieros del ejercicio	1,65%	0,00	0,00	0,00	0,00
01/2024	RESIDENCIA DE MAYORES	***5186**	VALERIANO PEREZ DIAZ			481	De familias e instituciones sin fines de lucro. Subvenciones para gastos no financieros del ejercicio	0,99%	0,00	0,00	0,00	0,00
01/2024	RESIDENCIA DE MAYORES	***1894**	VICTORIANO PEREZ GONZALEZ			481	De familias e instituciones sin fines de lucro. Subvenciones para gastos no financieros del ejercicio	1,01%	0,00	0,00	0,00	0,00
01/2024	RESIDENCIA DE MAYORES	***1430**	CONCEPCION PEREZ HERNANDEZ			481	De familias e instituciones sin fines de lucro. Subvenciones para gastos no financieros del ejercicio	0,85%	1.543,86	0,00	1.543,86	0,00

CÓDIGO DE GASTO IGUAL CÓDIGO PROYECTO	DESCRIPCIÓN	AGENTE FINANCIADOR						COEFICIENTE DE FINANCIACIÓN	DESVIACIONES DEL EJERCICIO		DESVIACIONES ACUMULADAS	
		NIF TERCERO	DESCRIPCIÓN TERCERO	APLICACIÓN PRESUPUESTARIA					POSITIVAS	NEGATIVAS	POSITIVAS	NEGATIVAS
				CÓDIGO ORGÁNICO	DESCRIP. ORGÁNICO	CÓDIGO ECONÓMICO	DESCRIP. ECONÓMICA					
01/2024	RESIDENCIA DE MAYORES	***2863**	CARMELA RODRIGUEZ MARTIN			481	De familias e instituciones sin fines de lucro. Subvenciones para gastos no financieros del ejercicio	1,57%	0,00	0,00	0,00	0,00
01/2024	RESIDENCIA DE MAYORES	***1061**	TEODORA RODRIGUEZ RODRIGUEZ			481	De familias e instituciones sin fines de lucro. Subvenciones para gastos no financieros del ejercicio	1,6%	0,00	0,00	0,00	0,00
01/2024	RESIDENCIA DE MAYORES	***3922**	ILUMINADA CONCEPCION PEREZ			481	De familias e instituciones sin fines de lucro. Subvenciones para gastos no financieros del ejercicio	0,99%	0,00	495,62	0,00	495,62
01/2024	RESIDENCIA DE MAYORES	***8626**	ANTONIA MAGDALENA PEREZ GARCIA			481	De familias e instituciones sin fines de lucro. Subvenciones para gastos no financieros del ejercicio	0,51%	0,00	2.475,60	0,00	2.475,60
01/2024	RESIDENCIA DE MAYORES	***1044**	ANSELMA ENEIDA PIÑERO RODRIGUEZ			481	De familias e instituciones sin fines de lucro. Subvenciones para gastos no financieros del ejercicio	0,28%	5.298,40	0,00	5.298,40	0,00
01/2024	RESIDENCIA DE MAYORES	***4307**	MARGARITA GONZALEZ MARTIN			481	De familias e instituciones sin fines de lucro. Subvenciones para gastos no financieros del ejercicio	0,51%	3.396,88	0,00	3.396,88	0,00
01/2024	RESIDENCIA DE MAYORES	***3183**	ISABEL RODRIGUEZ MATA			481	De familias e instituciones sin fines de lucro. Subvenciones para gastos no financieros del ejercicio	0,55%	0,00	46,33	0,00	46,33

CÓDIGO DE GASTO IGUAL CÓDIGO PROYECTO	DESCRIPCIÓN	AGENTE FINANCIADOR						COEFICIENTE DE FINANCIACIÓN	DESVIACIONES DEL EJERCICIO		DESVIACIONES ACUMULADAS	
		NIF TERCERO	DESCRIPCIÓN TERCERO	APLICACIÓN PRESUPUESTARIA					POSITIVAS	NEGATIVAS	POSITIVAS	NEGATIVAS
				CÓDIGO ORGÁNICO	DESCRIP. ORGÁNICO	CÓDIGO ECONÓMICO	DESCRIP. ECONÓMICA					
01/2024	RESIDENCIA DE MAYORES	***1418**	ELISEO BARRETO RODRIGUEZ			481	De familias e instituciones sin fines de lucro. Subvenciones para gastos no financieros del ejercicio	0,05%	15,85	0,00	15,85	0,00
02/2024	CENTRO DE DIA	***0000**	CABILDO INSULAR DE LA PALMA			46101	Otras transferencias	87,08%	0,00	0,00	0,00	0,00
02/2024	CENTRO DE DIA	***6778**	MARIA LUISA BOTIN MARANTE			481	De familias e instituciones sin fines de lucro. Subvenciones para gastos no financieros del ejercicio	0,51%	0,00	0,00	0,00	0,00
02/2024	CENTRO DE DIA	***3922**	ILUMINADA CONCEPCION PEREZ			481	De familias e instituciones sin fines de lucro. Subvenciones para gastos no financieros del ejercicio	0,02%	0,00	0,00	0,00	0,00
02/2024	CENTRO DE DIA	***1227**	ISABEL EMERITA CONCEPCION SANJUAN			481	De familias e instituciones sin fines de lucro. Subvenciones para gastos no financieros del ejercicio	0,74%	0,00	0,00	0,00	0,00
02/2024	CENTRO DE DIA	***1251**	IRENE FERRAZ MARTIN			481	De familias e instituciones sin fines de lucro. Subvenciones para gastos no financieros del ejercicio	0,74%	0,00	0,00	0,00	0,00
02/2024	CENTRO DE DIA	***1428**	ARGENSOLA GARCIA BRITO			481	De familias e instituciones sin fines de lucro. Subvenciones para gastos no financieros del ejercicio	0,77%	0,00	0,00	0,00	0,00
02/2024	CENTRO DE DIA	***3411**	LEOCADIA HERNANDEZ CONCEPCION			481	De familias e instituciones sin fines de lucro. Subvenciones para gastos no financieros del ejercicio	0,53%	0,00	0,00	0,00	0,00

CÓDIGO DE GASTO IGUAL CÓDIGO PROYECTO	DESCRIPCIÓN	AGENTE FINANCIADOR						COEFICIENTE DE FINANCIACIÓN	DESVIACIONES DEL EJERCICIO		DESVIACIONES ACUMULADAS	
		NIF TERCERO	DESCRIPCIÓN TERCERO	APLICACIÓN PRESUPUESTARIA					POSITIVAS	NEGATIVAS	POSITIVAS	NEGATIVAS
				CÓDIGO ORGÁNICO	DESCRIP. ORGÁNICO	CÓDIGO ECONÓMICO	DESCRIP. ECONÓMICA					
02/2024	CENTRO DE DIA	***3408**	EVELIA HERNANDEZ FRANCISCO			481	De familias e instituciones sin fines de lucro. Subvenciones para gastos no financieros del ejercicio	0,74%	0,00	0,00	0,00	0,00
02/2024	CENTRO DE DIA	***6486**	ELEIDA HERNANDEZ RODRIGUEZ			481	De familias e instituciones sin fines de lucro. Subvenciones para gastos no financieros del ejercicio	1,42%	0,00	0,00	0,00	0,00
02/2024	CENTRO DE DIA	***4166**	DOMINGA HERRERA MARTIN			481	De familias e instituciones sin fines de lucro. Subvenciones para gastos no financieros del ejercicio	0,77%	0,00	0,00	0,00	0,00
02/2024	CENTRO DE DIA	***3688**	ARSENIO PEREZ HERNANDEZ			481	De familias e instituciones sin fines de lucro. Subvenciones para gastos no financieros del ejercicio	0,25%	0,00	0,00	0,00	0,00
02/2024	CENTRO DE DIA	***0919**	ELVIRA PEREZ MARTIN			481	De familias e instituciones sin fines de lucro. Subvenciones para gastos no financieros del ejercicio	0,74%	0,00	0,00	0,00	0,00
02/2024	CENTRO DE DIA	***3408**	CARMEN PEREZ RODRIGUEZ			481	De familias e instituciones sin fines de lucro. Subvenciones para gastos no financieros del ejercicio	0,65%	0,00	0,00	0,00	0,00
02/2024	CENTRO DE DIA	***1240**	MARIA CARMELA RODRIGUEZ BRITO			481	De familias e instituciones sin fines de lucro. Subvenciones para gastos no financieros del ejercicio	0,74%	0,00	0,00	0,00	0,00

CÓDIGO DE GASTO IGUAL CÓDIGO PROYECTO	DESCRIPCIÓN	AGENTE FINANCIADOR						COEFICIENTE DE FINANCIACIÓN	DESVIACIONES DEL EJERCICIO		DESVIACIONES ACUMULADAS	
		NIF TERCERO	DESCRIPCIÓN TERCERO	APLICACIÓN PRESUPUESTARIA					POSITIVAS	NEGATIVAS	POSITIVAS	NEGATIVAS
				CÓDIGO ORGÁNICO	DESCRIP. ORGÁNICO	CÓDIGO ECONÓMICO	DESCRIP. ECONÓMICA					
02/2024	CENTRO DE DIA	***5057**	PEDRO MIGUEL RODRIGUEZ CONCEPCION			481	De familias e instituciones sin fines de lucro. Subvenciones para gastos no financieros del ejercicio	0,45%	0,00	0,00	0,00	0,00
02/2024	CENTRO DE DIA	***3183**	ISABEL RODRIGUEZ MATA			481	De familias e instituciones sin fines de lucro. Subvenciones para gastos no financieros del ejercicio	0,53%	0,00	0,00	0,00	0,00
02/2024	CENTRO DE DIA	***2583**	HERMINIA RODRIGUEZ RODRIGUEZ			481	De familias e instituciones sin fines de lucro. Subvenciones para gastos no financieros del ejercicio	0,69%	0,00	0,00	0,00	0,00
02/2024	CENTRO DE DIA	***3770**	ANDRES GARCIA MARTIN			481	De familias e instituciones sin fines de lucro. Subvenciones para gastos no financieros del ejercicio	0,43%	0,00	0,00	0,00	0,00
02/2024	CENTRO DE DIA	***3890**	MARIA EULALIA CONCEPCION CONCEPCION			481	De familias e instituciones sin fines de lucro. Subvenciones para gastos no financieros del ejercicio	0,39%	0,00	0,00	0,00	0,00
02/2024	CENTRO DE DIA	***4208**	MARIA NIEVES MONTELONGO HERNANDEZ			481	De familias e instituciones sin fines de lucro. Subvenciones para gastos no financieros del ejercicio	0,34%	0,00	0,00	0,00	0,00
02/2024	CENTRO DE DIA	***2029**	ANTONIO CONCEPCION HERRERA			481	De familias e instituciones sin fines de lucro. Subvenciones para gastos no financieros del ejercicio	0,38%	0,00	0,00	0,00	0,00

CÓDIGO DE GASTO IGUAL CÓDIGO PROYECTO	DESCRIPCIÓN	AGENTE FINANCIADOR						COEFICIENTE DE FINANCIACIÓN	DESVIACIONES DEL EJERCICIO		DESVIACIONES ACUMULADAS	
		NIF TERCERO	DESCRIPCIÓN TERCERO	APLICACIÓN PRESUPUESTARIA					POSITIVAS	NEGATIVAS	POSITIVAS	NEGATIVAS
				CÓDIGO ORGÁNICO	DESCRIP. ORGÁNICO	CÓDIGO ECONÓMICO	DESCRIP. ECONÓMICA					
02/2024	CENTRO DE DIA	***2580**	LIBRADA GONZALEZ ORTEGA			481	De familias e instituciones sin fines de lucro. Subvenciones para gastos no financieros del ejercicio	0,41%	0,00	0,00	0,00	0,00
02/2024	CENTRO DE DIA	***4813**	CARMELO RODRIGUEZ BRITO			481	De familias e instituciones sin fines de lucro. Subvenciones para gastos no financieros del ejercicio	0,36%	0,00	0,00	0,00	0,00
02/2024	CENTRO DE DIA	***2856**	ELSIDA MERCEDES LOPEZ PEREZ			481	De familias e instituciones sin fines de lucro. Subvenciones para gastos no financieros del ejercicio	0,33%	0,00	0,00	0,00	0,00
03/2024	CENTRO DE DIA GALLEGOS	***0000**	CABILDO INSULAR DE LA PALMA			46101	Otras transferencias	88,01%	0,00	0,00	0,00	0,00
03/2024	CENTRO DE DIA GALLEGOS	***1229**	MARIA LUISA DELGADO PEREZ			481	De familias e instituciones sin fines de lucro. Subvenciones para gastos no financieros del ejercicio	1,4%	0,00	0,00	0,00	0,00
03/2024	CENTRO DE DIA GALLEGOS	***4543**	ANASTASIA GARCIA BRITO			481	De familias e instituciones sin fines de lucro. Subvenciones para gastos no financieros del ejercicio	0,28%	0,00	0,00	0,00	0,00
03/2024	CENTRO DE DIA GALLEGOS	***3714**	DEDICACION GARCIA HERNANDEZ			481	De familias e instituciones sin fines de lucro. Subvenciones para gastos no financieros del ejercicio	0,78%	0,00	0,00	0,00	0,00
03/2024	CENTRO DE DIA GALLEGOS	***4168**	MERIDA GARCIA LOPEZ			481	De familias e instituciones sin fines de lucro. Subvenciones para gastos no financieros del ejercicio	1,23%	0,00	0,00	0,00	0,00

CÓDIGO DE GASTO IGUAL CÓDIGO PROYECTO	DESCRIPCIÓN	AGENTE FINANCIADOR						COEFICIENTE DE FINANCIACIÓN	DESVIACIONES DEL EJERCICIO		DESVIACIONES ACUMULADAS	
		NIF TERCERO	DESCRIPCIÓN TERCERO	APLICACIÓN PRESUPUESTARIA					POSITIVAS	NEGATIVAS	POSITIVAS	NEGATIVAS
				CÓDIGO ORGÁNICO	DESCRIP. ORGÁNICO	CÓDIGO ECONÓMICO	DESCRIP. ECONÓMICA					
03/2024	CENTRO DE DIA GALLEGOS	***4122**	MATIAS MARTIN GARCIA			481	De familias e instituciones sin fines de lucro. Subvenciones para gastos no financieros del ejercicio	2,1%	0,00	0,00	0,00	0,00
03/2024	CENTRO DE DIA GALLEGOS	***4793**	JOSE ROBERTO MARTIN MARTIN			481	De familias e instituciones sin fines de lucro. Subvenciones para gastos no financieros del ejercicio	0,73%	0,00	0,00	0,00	0,00
03/2024	CENTRO DE DIA GALLEGOS	***3413**	ENCARNACION MARTIN SANCHEZ			481	De familias e instituciones sin fines de lucro. Subvenciones para gastos no financieros del ejercicio	1,41%	0,00	0,00	0,00	0,00
03/2024	CENTRO DE DIA GALLEGOS	***4728**	NIEVES PEREZ FRANCISCO			481	De familias e instituciones sin fines de lucro. Subvenciones para gastos no financieros del ejercicio	1,2%	10,00	0,00	10,00	0,00
03/2024	CENTRO DE DIA GALLEGOS	***5417**	BENICIA PEREZ MARTIN			481	De familias e instituciones sin fines de lucro. Subvenciones para gastos no financieros del ejercicio	0,61%	0,00	0,00	0,00	0,00
03/2024	CENTRO DE DIA GALLEGOS	***0987**	CRISANTO MANACE RODRIGUEZ FRANCISCO			481	De familias e instituciones sin fines de lucro. Subvenciones para gastos no financieros del ejercicio	0,77%	0,00	0,00	0,00	0,00
03/2024	CENTRO DE DIA GALLEGOS	***4623**	MARIA VICTORIA SANCHEZ MARTIN			481	De familias e instituciones sin fines de lucro. Subvenciones para gastos no financieros del ejercicio	0,78%	0,00	0,00	0,00	0,00

CÓDIGO DE GASTO IGUAL CÓDIGO PROYECTO	DESCRIPCIÓN	AGENTE FINANCIADOR						COEFICIENTE DE FINANCIACIÓN	DESVIACIONES DEL EJERCICIO		DESVIACIONES ACUMULADAS	
		NIF TERCERO	DESCRIPCIÓN TERCERO	APLICACIÓN PRESUPUESTARIA					POSITIVAS	NEGATIVAS	POSITIVAS	NEGATIVAS
				CÓDIGO ORGÁNICO	DESCRIP. ORGÁNICO	CÓDIGO ECONÓMICO	DESCRIP. ECONÓMICA					
03/2024	CENTRO DE DIA GALLEGOS	***3512**	ANTONIO RODRIGUEZ HERNANDEZ			481	De familias e instituciones sin fines de lucro. Subvenciones para gastos no financieros del ejercicio	0,7%	0,00	10,00	0,00	10,00
04/2023	POR CONVENIO PARA EL PLAN INTEGRAL DEL MENOR.-	***0000**	GOBIERNO DE CANARIAS			45001	Otras transferencias incondicionadas	83,01%	0,00	0,00	0,00	0,00
04/2023	POR CONVENIO PARA EL PLAN INTEGRAL DEL MENOR.-	***0000**	CABILDO INSULAR DE LA PALMA			46101	Otras transferencias	16,99%	0,00	794,27	0,00	0,00
04/2024	PROMOCION DEPORTIVA 2024	***0000**	CABILDO INSULAR DE LA PALMA			46101	Otras transferencias	51,17%	0,00	0,00	0,00	0,00
05/2023	PROGRAMA PARA COMBATIR LA DESPOBLACION EN EL MEDIO RUARAL. ANUALIDAD 2022.-	***0000**	GOBIERNO DE CANARIAS			45001	Otras transferencias incondicionadas	100%	0,00	0,00	116.464,04	0,00
05/2024	PROGRAMA SOCIOMOTRIZ 2024	***0000**	CABILDO INSULAR DE LA PALMA			46101	Otras transferencias	61,52%	0,00	0,00	0,00	0,00
06/2024	SERVICIO DE AYUDA A DOMICILIO A PERSONAS DEPENDIENTES CONVENIO DE COOPERACION	***0000**	GOBIERNO DE CANARIAS			45001	Otras transferencias incondicionadas	100%	0,00	0,00	0,00	0,00
07/2023	RESIDENCIA	***0000**	CABILDO INSULAR DE LA PALMA			46101	Otras transferencias	78,23%	0,00	0,00	0,00	0,00
07/2023	RESIDENCIA	***1233**	EDUARDO CONCEPCION MARTIN			481	De familias e instituciones sin fines de lucro. Subvenciones para gastos no financieros del ejercicio	0,86%	0,00	0,00	0,00	0,00
07/2023	RESIDENCIA	***1242**	EMIA CARMEN CONCEPCION PEREZ			481	De familias e instituciones sin fines de lucro. Subvenciones para gastos no financieros del ejercicio	0,91%	0,00	0,00	0,00	0,00
07/2023	RESIDENCIA	***0968**	MARIA ROSALINA GONZALEZ HERNANDEZ			481	De familias e instituciones sin fines de lucro. Subvenciones para gastos no financieros del ejercicio	0,82%	0,00	0,00	0,00	0,00

CÓDIGO DE GASTO IGUAL CÓDIGO PROYECTO	DESCRIPCIÓN	AGENTE FINANCIADOR						COEFICIENTE DE FINANCIACIÓN	DESVIACIONES DEL EJERCICIO		DESVIACIONES ACUMULADAS	
		NIF TERCERO	DESCRIPCIÓN TERCERO	APLICACIÓN PRESUPUESTARIA					POSITIVAS	NEGATIVAS	POSITIVAS	NEGATIVAS
				CÓDIGO ORGÁNICO	DESCRIP. ORGÁNICO	CÓDIGO ECONÓMICO	DESCRIP. ECONÓMICA					
07/2023	RESIDENCIA	***5884**	JOSE MIGUEL HERNANDEZ HERNANDEZ			481	De familias e instituciones sin fines de lucro. Subvenciones para gastos no financieros del ejercicio	1,02%	0,00	0,00	0,00	0,00
07/2023	RESIDENCIA	***3414**	NIEVES HERNANDEZ MARTIN			481	De familias e instituciones sin fines de lucro. Subvenciones para gastos no financieros del ejercicio	0,53%	0,00	0,00	0,00	0,00
07/2023	RESIDENCIA	***2574**	ANGELA HERNANDEZ ORTEGA			481	De familias e instituciones sin fines de lucro. Subvenciones para gastos no financieros del ejercicio	0,55%	0,00	0,00	0,00	0,00
07/2023	RESIDENCIA	***1248**	OLGA HERNANDEZ PEREZ			481	De familias e instituciones sin fines de lucro. Subvenciones para gastos no financieros del ejercicio	0,71%	0,00	0,00	0,00	0,00
07/2023	RESIDENCIA	***9091**	TORIVIO MOGROBEJO MARTIN DIAZ			481	De familias e instituciones sin fines de lucro. Subvenciones para gastos no financieros del ejercicio	0,57%	0,00	0,00	0,00	0,00
07/2023	RESIDENCIA	***1247**	MARIA HERMELA NONATO PEREZ			481	De familias e instituciones sin fines de lucro. Subvenciones para gastos no financieros del ejercicio	0,56%	0,00	0,00	0,00	0,00
07/2023	RESIDENCIA	***2572**	BRIGIDA ORTEGA MARTIN			481	De familias e instituciones sin fines de lucro. Subvenciones para gastos no financieros del ejercicio	0,32%	0,00	0,00	270,00	0,00

CÓDIGO DE GASTO IGUAL CÓDIGO PROYECTO	DESCRIPCIÓN	AGENTE FINANCIADOR						COEFICIENTE DE FINANCIACIÓN	DESVIACIONES DEL EJERCICIO		DESVIACIONES ACUMULADAS	
		NIF TERCERO	DESCRIPCIÓN TERCERO	APLICACIÓN PRESUPUESTARIA					POSITIVAS	NEGATIVAS	POSITIVAS	NEGATIVAS
				CÓDIGO ORGÁNICO	DESCRIP. ORGÁNICO	CÓDIGO ECONÓMICO	DESCRIP. ECONÓMICA					
07/2023	RESIDENCIA	***3291**	EVELIA PEREZ CONCEPCION			481	De familias e instituciones sin fines de lucro. Subvenciones para gastos no financieros del ejercicio	1,15%	0,00	0,00	0,00	0,00
07/2023	RESIDENCIA	***5186**	VALERIANO PEREZ DIAZ			481	De familias e instituciones sin fines de lucro. Subvenciones para gastos no financieros del ejercicio	0,53%	0,00	0,00	0,00	0,00
07/2023	RESIDENCIA	***1430**	CONCEPCION PEREZ HERNANDEZ			481	De familias e instituciones sin fines de lucro. Subvenciones para gastos no financieros del ejercicio	0,52%	0,00	0,00	0,00	0,00
07/2023	RESIDENCIA	***1894**	VICTORIANO PEREZ GONZALEZ			481	De familias e instituciones sin fines de lucro. Subvenciones para gastos no financieros del ejercicio	0,85%	0,00	0,00	0,00	0,00
07/2023	RESIDENCIA	***1061**	MARIA ENEIDA VENTURA RODRIGUEZ			481	De familias e instituciones sin fines de lucro. Subvenciones para gastos no financieros del ejercicio	1,45%	0,00	0,00	0,00	0,00
07/2023	RESIDENCIA	***4451**	CIRIACA MARIA DEL CARMEN FERNANDEZ BRAVO			481	De familias e instituciones sin fines de lucro. Subvenciones para gastos no financieros del ejercicio	0,48%	0,00	0,00	0,00	0,00
07/2023	RESIDENCIA	***0000**	VARIOS			481	De familias e instituciones sin fines de lucro. Subvenciones para gastos no financieros del ejercicio	9,74%	0,00	0,00	0,00	270,00

CÓDIGO DE GASTO IGUAL CÓDIGO PROYECTO	DESCRIPCIÓN	AGENTE FINANCIADOR						COEFICIENTE DE FINANCIACIÓN	DESVIACIONES DEL EJERCICIO		DESVIACIONES ACUMULADAS	
		NIF TERCERO	DESCRIPCIÓN TERCERO	APLICACIÓN PRESUPUESTARIA					POSITIVAS	NEGATIVAS	POSITIVAS	NEGATIVAS
				CÓDIGO ORGÁNICO	DESCRIP. ORGÁNICO	CÓDIGO ECONÓMICO	DESCRIP. ECONÓMICA					
07/2023	RESIDENCIA	***6486**	ELEIDA HERNANDEZ RODRIGUEZ			481	De familias e instituciones sin fines de lucro. Subvenciones para gastos no financieros del ejercicio	0,09%	0,00	0,00	0,00	0,00
07/2023	RESIDENCIA	***3688**	ARSENIO PEREZ HERNANDEZ			481	De familias e instituciones sin fines de lucro. Subvenciones para gastos no financieros del ejercicio	0,07%	0,00	0,00	0,00	0,00
07/2023	RESIDENCIA	***5057**	PEDRO MIGUEL RODRIGUEZ CONCEPCION			481	De familias e instituciones sin fines de lucro. Subvenciones para gastos no financieros del ejercicio	0,02%	0,00	0,00	0,00	0,00
07/2024	AYUDAS DE EMERGENCIA SOCIAL 2024	***0000**	CABILDO INSULAR DE LA PALMA			46101	Otras transferencias	100%	6,12	0,00	6,12	0,00
08/2024	PLAN DE LECTURAS CANARIAS	***0000**	GOBIERNO DE CANARIAS			45001	Otras transferencias incondicionadas	100%	0,00	588,50	0,00	588,50
09/2024	DEL CABILDO INSULAR POR "PRESTACION DEL SERVICIO DE AYUDA A DOMICILIO A PERSONAS EN SITUACION DE DEPENDENCIA	***0000**	CABILDO INSULAR DE LA PALMA			46101	Otras transferencias	99,55%	52,50	0,00	52,50	0,00
10/2024	POR PRODAE 2024, DEL AGENTE DE EMPLEO Y DESARROLLO LOCAL	***0000**	GOBIERNO DE CANARIAS			45001	Otras transferencias incondicionadas	49,01%	0,00	0,00	0,00	0,00
11/2023	PLAN DE EMPLEO SOCIAL FDCAM 2023/2024	***0000**	CABILDO INSULAR DE LA PALMA			46101	Otras transferencias	69,38%	0,00	79.452,09	0,00	0,00
11/2024	DEL GOBIERNO DE CANARIAS POR PLAN CONCERTADO DE SS.SS 2024.-	***0000**	GOBIERNO DE CANARIAS			45001	Otras transferencias incondicionadas	56,1%	18.884,52	0,00	18.884,52	0,00
12/2023	MANTENIMIENTO CIRCUITO MOTOCROS	***0000**	CABILDO INSULAR DE LA PALMA			76110	Transferencias de capital del Cabildo Insular	100%	0,00	0,96	0,00	0,00
12/2024	POR CONVENIO PARA EL PLAN INTEGRAL DEL MENOR	***0000**	GOBIERNO DE CANARIAS			45001	Otras transferencias incondicionadas	75,64%	0,00	0,00	0,00	0,00
12/2024	POR CONVENIO PARA EL PLAN INTEGRAL DEL MENOR	***0000**	CABILDO INSULAR DE LA PALMA			46101	Otras transferencias	24,36%	0,00	0,00	0,00	0,00
13/2022	PLAN DE EMPLEO EXTRAORDINARIO DE LA PALMA (PEEX) BARLOVENTO 2022.-	***0000**	GOBIERNO DE CANARIAS			45001	Otras transferencias incondicionadas	100%	0,00	0,00	0,00	0,00

CÓDIGO DE GASTO IGUAL CÓDIGO PROYECTO	DESCRIPCIÓN	AGENTE FINANCIADOR						COEFICIENTE DE FINANCIACIÓN	DESVIACIONES DEL EJERCICIO		DESVIACIONES ACUMULADAS	
		NIF TERCERO	DESCRIPCIÓN TERCERO	APLICACIÓN PRESUPUESTARIA					POSITIVAS	NEGATIVAS	POSITIVAS	NEGATIVAS
				CÓDIGO ORGÁNICO	DESCRIP. ORGÁNICO	CÓDIGO ECONÓMICO	DESCRIP. ECONÓMICA					
13/2024	JUZGADO DE PAZ 2024	***0000**	GOBIERNO DE CANARIAS			45001	Otras transferencias incondicionadas	22,68%	0,00	0,00	0,00	0,00
14/2024	PLAN INFRAESTRUCTURA 2024	***0000**	CABILDO INSULAR DE LA PALMA			76110	Transferencias de capital del Cabildo Insular	100%	9.642,02	0,00	9.642,02	0,00
15/2024	EQUIPAMIENTO PARQUE INFANTIL, PIDL	***0000**	CABILDO INSULAR DE LA PALMA			76110	Transferencias de capital del Cabildo Insular	98,8%	0,00	0,00	0,00	0,00
16/2024	INSTALACION DEPOSITO RIEGO, PIDL	***0000**	CABILDO INSULAR DE LA PALMA			76110	Transferencias de capital del Cabildo Insular	100%	129.957,85	0,00	129.957,85	0,00
17/2023	OBRAS DE EMBELLECIMIENTO DE LUGARES DE INTERES TURISTICO	***0000**	GOBIERNO DE CANARIAS			75020	Transferencias de capital de la Comunidad Autonoma	100%	0,00	6.409,80	0,00	0,00
18/2023	PFAE BARLOVENTO TE CUIDA III	***0000**	GOBIERNO DE CANARIAS			45001	Otras transferencias incondicionadas	95,83%	0,00	79.190,77	0,00	10.657,47
19/2023	PFAE BARLOVENTO FLORECE III	***0000**	GOBIERNO DE CANARIAS			45001	Otras transferencias incondicionadas	100%	0,00	56.233,59	19.214,52	0,00
20/2023	PEX 2023	***0000**	GOBIERNO DE CANARIAS			45001	Otras transferencias incondicionadas	100%	0,00	99.393,72	0,00	8.532,22
21/2023	PACTO DE ESTADO 2023/2024	***0000**	GOBIERNO DE CANARIAS			45001	Otras transferencias incondicionadas	100%	0,00	2.660,41	0,00	0,00
28/2023	FORMACION TEATRAL 2023	***0000**	CABILDO INSULAR DE LA PALMA			46101	Otras transferencias	100%	0,00	227,63	0,00	224,08
29/2023	PMUS 2023	***0000**	GOBIERNO DE CANARIAS			75020	Transferencias de capital de la Comunidad Autonoma	100%	0,00	300.000,00	0,00	0,00
31/2023	PROGRAMA PARA COMBATIR LA DESPOBLACION DEL MEDIO RURAL. ANUALIDAD 2023	***0000**	GOBIERNO DE CANARIAS			45001	Otras transferencias incondicionadas	100%	0,00	0,00	143.822,30	0,00
33/2023	MEJORA MERCADOS TRADICIONALES GOBIERNO DE CANARIAS	***0000**	GOBIERNO DE CANARIAS			45001	Otras transferencias incondicionadas	100%	0,00	2.000,00	0,00	0,00
34/2023	MEJORA CAMINOS REALES	***0000**	CABILDO INSULAR DE LA PALMA			76110	Transferencias de capital del Cabildo Insular	100%	0,00	35.000,00	0,00	0,00
36/2023	DINAMIZACION COMERCIAL 2023/2024	***0000**	CABILDO INSULAR DE LA PALMA			46101	Otras transferencias	56,43%	0,00	0,00	0,00	0,00
37/2023	PES 2023/2024	***0000**	GOBIERNO DE CANARIAS			45001	Otras transferencias incondicionadas	81,26%	0,00	137.845,72	19.871,95	0,00

CÓDIGO DE GASTO IGUAL CÓDIGO PROYECTO	DESCRIPCIÓN	AGENTE FINANCIADOR						COEFICIENTE DE FINANCIACIÓN	DESVIACIONES DEL EJERCICIO		DESVIACIONES ACUMULADAS	
		NIF TERCERO	DESCRIPCIÓN TERCERO	APLICACIÓN PRESUPUESTARIA					POSITIVAS	NEGATIVAS	POSITIVAS	NEGATIVAS
				CÓDIGO ORGÁNICO	DESCRIP. ORGÁNICO	CÓDIGO ECONÓMICO	DESCRIP. ECONÓMICA					
40/2023	PFAE BARLOVENTO TE CUIDA IV.-	***0000**	GOBIERNO DE CANARIAS			45001	Otras transferencias incondicionadas	100%	0,00	271.069,58	69.341,92	0,00
41/2023	PFAE BARLOVENTO FLORECE IV.-	***0000**	GOBIERNO DE CANARIAS			45001	Otras transferencias incondicionadas	100%	0,00	266.767,40	73.644,10	0,00
47/2023	ADENDA 8ª Y 9ª CAMPING CARAVANAS	***0000**	CABILDO INSULAR DE LA PALMA			76110	Transferencias de capital del Cabildo Insular	100%	0,00	0,00	48.269,36	0,00
48/2023	OBRA Y EQUIPAMIENTO DEL CENTRO DE DIA DE GALLEGOS	***0000**	CABILDO INSULAR DE LA PALMA			76110	Transferencias de capital del Cabildo Insular	100%	0,00	5.327,46	0,00	0,00
48/2023	OBRA Y EQUIPAMIENTO DEL CENTRO DE DIA DE GALLEGOS	***0000**	CABILDO INSULAR DE LA PALMA			46101	Otras transferencias	100%	0,00	2.198,75	0,00	0,00
49/2023	BARLOTEANDO 2023/2024	***0000**	GOBIERNO DE CANARIAS			45001	Otras transferencias incondicionadas	100%	0,00	16.800,01	0,00	0,00
50/2024	MANTENIMIENTO CIRCUITO MOTOCROS	***0000**	CABILDO INSULAR DE LA PALMA			76110	Transferencias de capital del Cabildo Insular	99,85%	0,00	0,00	0,00	0,00
51/2024	BATALLA DE LEPANTO 2024	***0000**	CABILDO INSULAR DE LA PALMA			46101	Otras transferencias	95,71%	0,00	0,00	0,00	0,00
52/2024	"CORRESPONSABLES BARLOVENTO 2024.ACCIONES PARA LA CONCILIACION DE LA VIDA FAMILIAR Y LABORAL".-	***0000**	GOBIERNO DE CANARIAS			45001	Otras transferencias incondicionadas	95,51%	14.815,25	0,00	14.815,25	0,00
52/2024	"CORRESPONSABLES BARLOVENTO 2024.ACCIONES PARA LA CONCILIACION DE LA VIDA FAMILIAR Y LABORAL".-	***0000**	VARIOS			39900	Otros ingresos diversos: canón mercadillo artesano-agricola	4,49%	696,87	0,00	696,87	0,00
53/2024	INCLUSION SOCIAL	***0000**	CABILDO INSULAR DE LA PALMA			45001	Otras transferencias incondicionadas	97,55%	0,00	0,00	0,00	0,00
54/2024	PLAN DE EMPLEO SOCIAL FDCAM 2024/2025	***0000**	CABILDO INSULAR DE LA PALMA			46101	Otras transferencias	100%	28.414,68	0,00	28.414,68	0,00
55/2024	PACTO DE ESTADO 2024/2025	***0000**	GOBIERNO DE CANARIAS			45001	Otras transferencias incondicionadas	100%	2.493,89	0,00	2.493,89	0,00
56/2024	PORYECTO MIRADOR BUENAVISTA Y CUEVA DE LA VIRGEN	***0000**	CABILDO INSULAR DE LA PALMA			76110	Transferencias de capital del Cabildo Insular	76,1%	50.932,00	0,00	50.932,00	0,00
57/2024	PARQUE RECREATIVO LA LAGUNA	***0000**	GOBIERNO DE CANARIAS			75020	Transferencias de capital de la Comunidad Autonoma	100%	281.004,93	0,00	281.004,93	0,00
58/2024	PEATONALIZACION DE LA CALLE CONSTITUCION, PIDL	***0000**	CABILDO INSULAR DE LA PALMA			76110	Transferencias de capital del Cabildo Insular	100%	140.485,70	0,00	140.485,70	0,00

CÓDIGO DE GASTO IGUAL CÓDIGO PROYECTO	DESCRIPCIÓN	AGENTE FINANCIADOR						COEFICIENTE DE FINANCIACIÓN	DESVIACIONES DEL EJERCICIO		DESVIACIONES ACUMULADAS	
		NIF TERCERO	DESCRIPCIÓN TERCERO	APLICACIÓN PRESUPUESTARIA					POSITIVAS	NEGATIVAS	POSITIVAS	NEGATIVAS
				CÓDIGO ORGÁNICO	DESCRIP. ORGÁNICO	CÓDIGO ECONÓMICO	DESCRIP. ECONÓMICA					
59/2024	INTERCAMBIA2 2024/2025	***0000**	VARIOS			39900	Otros ingresos diversos: canón mercadillo artesano-agricola	13,85%	0,00	0,00	0,00	0,00
59/2024	INTERCAMBIA2 2024/2025	***0000**	CABILDO INSULAR DE LA PALMA			46101	Otras transferencias	84,46%	0,00	0,00	0,00	0,00
60/2024	MUESTRA DE ARTESANIA	***0000**	CABILDO INSULAR DE LA PALMA			45001	Otras transferencias incondicionadas	91,02%	0,00	0,00	0,00	0,00
61/2024	FORMACION TEATRAL 2024	***0000**	CABILDO INSULAR DE LA PALMA			46101	Otras transferencias	98,27%	0,00	0,00	0,00	0,00
62/2024	FOMENTO A LA LECTURA	***0000**	CABILDO INSULAR DE LA PALMA			46101	Otras transferencias	84,69%	0,00	0,00	0,00	0,00
63/2024	ADQUISICION DE LIBROS PARA LA BIBLIOTECA MUNICIPAL	***0000**	CABILDO INSULAR DE LA PALMA			46101	Otras transferencias	61,15%	0,00	0,00	0,00	0,00
64/2024	ACTIVATE 2024	***0000**	CABILDO INSULAR DE LA PALMA			46101	Otras transferencias	83,85%	0,00	0,00	0,00	0,00
64/2024	ACTIVATE 2024	***0000**	VARIOS			39900	Otros ingresos diversos: canón mercadillo artesano-agricola	4,98%	0,00	0,00	0,00	0,00
65/2024	NEUROLIMPIADAS	***0000**	CABILDO INSULAR DE LA PALMA			46101	Otras transferencias	89,23%	0,00	0,00	0,00	0,00
66/2024	DINAMIZACION COMERCIAL 2024 CABILDO INSULAR	***0000**	CABILDO INSULAR DE LA PALMA			46101	Otras transferencias	90,39%	0,00	0,00	0,00	0,00
67/2024	DINAMIZACION ENCUENTRO DI-VINO	***0000**	CABILDO INSULAR DE LA PALMA			46101	Otras transferencias	100%	0,00	6.886,83	0,00	6.886,83
68/2024	DINAMIZACION Y MEJORA DE LOS MERCADOS TRADICIONALES DE CANARIAS	***0000**	GOBIERNO DE CANARIAS			45001	Otras transferencias incondicionadas	100%	9.880,00	0,00	9.880,00	0,00
69/2024	PEX 2024/2025	***0000**	GOBIERNO DE CANARIAS			45001	Otras transferencias incondicionadas	100%	286.094,09	0,00	286.094,09	0,00
70/2024	PES 2024/2025	***0000**	GOBIERNO DE CANARIAS			46101	Otras transferencias	100%	156.562,30	0,00	156.562,30	0,00
71/2024	MEJORA SUMINISTRO AGUA POTABLE A GALLEGOS	***0000**	CABILDO INSULAR DE LA PALMA			76110	Transferencias de capital del Cabildo Insular	97,17%	41.581,42	0,00	41.581,42	0,00
72/2024	TELEMETRIA DE DEPOSITOS MUNICIPALES DE AGUA DE ABASTO	***0000**	CABILDO INSULAR DE LA PALMA			76110	Transferencias de capital del Cabildo Insular	88,01%	14.124,56	0,00	14.124,56	0,00
73/2024	PORGAMA PARA COMBATIR LA DESPOBLACION DEL MEDIO RURAL. ANUALIDAD 2024.-	***0000**	GOBIERNO DE CANARIAS			45001	Otras transferencias incondicionadas	100%	66.319,58	0,00	66.319,58	0,00
<b>TOTAL</b>									<b>1.262.213,27</b>	<b>1.371.875,04</b>	<b>1.753.111,46</b>	<b>30.186,65</b>



*24 - INFORMACIÓN PRESUPUESTARIA*

6. ESTADO DEL REMANENTE DE TESORERÍA

**24. INFORMACIÓN PRESUPUESTARIA****24.6 Estado del Remanente de Tesorería**

Nº DE CUENTAS	COMPONENTES	2024		2023	
57, 556	1. (+) Fondos líquidos		2.850.669,60		3.086.473,42
	2. (+) Derechos pendientes de cobro		3.378.005,73		2.403.287,51
430	- (+) del Presupuesto corriente	1.955.144,11		1.048.252,31	
431	- (+) de Presupuestos cerrados	1.422.722,66		1.354.896,24	
257, 258, 270, 275, 440, 442, 449, 456, 470, 471, 472, 537, 538, 550, 565, 566	- (+) de operaciones no presupuestarias	138,96		138,96	
	3. (-) Obligaciones pendientes de pago		1.728.024,55		1.661.875,92
400	- (+) del Presupuesto corriente	610.137,83		573.347,27	
401	- (+) de Presupuestos cerrados	951.395,60		958.339,52	
165, 166, 180, 185, 410, 414, 419, 453, 456, 475, 476, 477, 502, 515, 516, 521, 550, 560, 561	- (+) de operaciones no presupuestarias	166.491,12		130.189,13	
	4. (+) Partidas pendientes de aplicación		-79.323,39		-81.681,67
554, 559	- (-) cobros realizados pendientes de aplicación definitiva	88.125,85		88.125,85	
555, 5581, 5585	- (+) pagos realizados pendientes de aplicación definitiva	8.802,46		6.444,18	
	I. Remanente de tesorería total (1 + 2 – 3 + 4)		4.421.327,39		3.746.203,34
2961, 2962, 2981, 2982, 4900, 4901, 4902, 1903, 5961, 5962, 5981, 5982	II. Saldos de dudoso cobro		956.159,59		879.849,37
	III. Exceso de financiación afectada		1.753.111,47		1.849.529,01
	IV. Remanente de tesorería para gastos generales (I – II – III)		1.712.056,33		1.016.824,96



*24 - INFORMACIÓN PRESUPUESTARIA*

7. ACREEDORES POR OPERACIONES DEVENGADAS

**24. INFORMACIÓN PRESUPUESTARIA****24.7 ACREEDORES POR OPERACIONES DEVENGADAS**

CUENTA	DENOMINACIÓN	IMPORTE
120	Resultados de ejercicios anteriores.	1.711,15
	<b>TOTAL</b>	1.711,15

Cuenta General del Ejercicio 2024

*25 - INDICADORES FINANCIEROS, PATRIMONIALES Y PRESUPUESTARIOS*

*25 - INDICADORES FINANCIEROS, PATRIMONIALES Y PRESUPUESTARIOS*

1. INDICADORES FINANCIEROS Y PATRIMONIALES

**25. INDICADORES FINANCIEROS, PATRIMONIALES Y PRESUPUESTARIOS****25.1 INDICADORES FINANCIEROS Y PATRIMONIALES**

## A) LIQUIDEZ INMEDIATA

FONDOS LÍQUIDOS (1)	PASIVO CORRIENTE (2)	LIQUIDEZ INMEDIATA (1/2)
2.850.669,60	1.820.848,66	1,57

## B) LIQUIDEZ A CORTO PLAZO

FONDOS LÍQUIDOS (1)	DERECHOS PENDIENTES DE COBRO (2)	PASIVO CORRIENTE (3)	LIQUIDEZ A CORTO PLAZO ((1+2)/3)
2.850.669,60	3.378.005,73	1.820.848,66	3,42

## C) LIQUIDEZ GENERAL

ACTIVO CORRIENTE (1)	PASIVO CORRIENTE (2)	LIQUIDEZ GENERAL (1/2)
5.281.134,45	1.820.848,66	2,90

## D) ENDEUDAMIENTO POR HABITANTE

PASIVO CORRIENTE (1)	PASIVO NO CORRIENTE (2)	NÚMERO DE HABITANTES (3)	ENDEUDAMIENTO POR HABITANTE ((1+2)/3)
1.820.848,66	1.182.391,53	2005	1.497,88

## E) ENDEUDAMIENTO

PASIVO CORRIENTE (1)	PASIVO NO CORRIENTE (2)	PATRIMONIO NETO (3)	ENDEUDAMIENTO ((1+2)/(1+2+3))
1.820.848,66	1.182.391,53	43.080.659,32	0,07

## F) RELACIÓN DE ENDEUDAMIENTO

PASIVO CORRIENTE (1)	PASIVO NO CORRIENTE (2)	RELACIÓN DE ENDEUDAMIENTO (1/2)
1.820.848,66	1.182.391,53	1,54

## G) CASH-FLOW

PASIVO NO CORRIENTE (1)	FLUJOS NETOS DE GESTIÓN (2)	PASIVO CORRIENTE (3)	CASH-FLOW ((1/2) + (3/2))
1.182.391,53	582.313,04	1.820.848,66	5,16

## H) PERIODO MEDIO DE PAGO A ACREEDORES COMERCIALES

SUMATORIO DE NÚMERO DE DÍAS PERIODO DE PAGO X IMPORTE DE PAGO (1)	SUMATORIO DE IMPORTE DE PAGO (2)	PERIODO MEDIO DE PAGO A ACREEDORES COMERCIALES (1/2)
7.527.963,55	788.130,84	9,55

## I) PERIODO MEDIO DE COBRO

SUMATORIO DE NÚMERO DE DÍAS PERIODO DE PAGO X IMPORTE DE COBRO (1)	SUMATORIO DE IMPORTE DE COBRO (2)	PERIODO MEDIO DE COBRO(1/2)
92.516.912,26	3.058.166,55	30,25

## J) RATIOS DE LA CUENTA DEL RESULTADO ECONÓMICO PATRIMONIAL

## 1) ESTRUCTURA DE LOS INGRESOS

INGRESOS DE GESTIÓN ORDINARIA (1)	INGRESOS TRIBUTARIOS Y URBANÍSTICOS / (1)	TRANSFERENCIAS Y SUBVENCIONES RECIBIDAS / (1)	VENTAS Y PRESTACIÓN DE SERVICIOS / (1)	RESTO INGRESOS DE GESTIÓN ORDINARIA / (1)
7.105.502,27	0,21	0,77	0,01	0,01

## 2) ESTRUCTURA DE LOS GASTOS

GASTOS DE GESTIÓN ORDINARIA (1)	GASTOS DE PERSONAL / (1)	TRANSFERENCIAS Y SUBVENCIONES CONCEDIDAS / (1)	APROVISIONAMIENTOS / (1)	RESTO GASTOS DE GESTIÓN ORDINARIA / (1)
5.485.049,85	0,56	0,03	0,03	0,38

## 3) COBERTURA DE LOS GASTOS CORRIENTES

GASTOS DE GESTIÓN ORDINARIA (1)	INGRESOS DE GESTIÓN ORDINARIA (2)	COBERTURA DE LOS GASTOS CORRIENTES (1/2)
5.485.049,85	7.105.502,27	0,77

*25 - INDICADORES FINANCIEROS, PATRIMONIALES Y PRESUPUESTARIOS*

2. INDICADORES PRESUPUESTARIOS

**25. INDICADORES FINANCIEROS, PATRIMONIALES Y PRESUPUESTARIOS****25.2 INDICADORES PRESUPUESTARIOS**

## A) DEL PRESUPUESTO DE GASTOS CORRIENTE

## 1) EJECUCIÓN DEL PRESUPUESTO DE GASTOS

OBLIGACIONES RECONOCIDAS NETAS (1)	CRÉDITOS DEFINITIVOS (2)	EJECUCIÓN DEL PRESUPUESTO DE GASTOS (1/2)
6.413.278,78	8.846.650,88	0,72

## 2) REALIZACIÓN DE PAGOS

PAGOS REALIZADOS (1)	OBLIGACIONES RECONOCIDAS NETAS (2)	REALIZACIÓN DE PAGOS (1/2)
5.803.140,95	6.413.278,78	0,90

## 3) GASTO POR HABITANTE

OBLIGACIONES RECONOCIDAS NETAS (1)	NÚMERO DE HABITANTES (2)	GASTO POR HABITANTE (1/2)
6.413.278,78	2005	3.198,64

## 4) INVERSIÓN POR HABITANTE

OBLIGACIONES RECONOCIDAS NETAS (CAPÍTULOS 6 Y 7) (1)	NÚMERO DE HABITANTES (2)	INVERSIÓN POR HABITANTE (1/2)
884.541,75	2005	441,17

## 5) ESFUERZO INVERSOR

OBLIGACIONES RECONOCIDAS NETAS (CAPÍTULOS 6 Y 7) (1)	TOTAL OBLIGACIONES RECONOCIDAS NETAS (2)	ESFUERZO INVERSOR (1/2)
884.541,75	6.413.278,78	0,14

## B) DEL PRESUPUESTO DE INGRESOS CORRIENTE

## 1) EJECUCIÓN DEL PRESUPUESTO DE INGRESOS

DERECHOS RECONOCIDOS NETOS (1)	PREVISIONES DEFINITIVAS (2)	EJECUCIÓN DEL PRESUPUESTO DE INGRESOS (1/2)
7.088.402,83	8.846.650,88	0,80

## 2) REALIZACIÓN DE COBROS

RECAUDACIÓN NETA (1)	DERECHOS RECONOCIDOS NETOS (2)	REALIZACIÓN DE COBROS (1/2)
5.133.258,72	7.088.402,83	0,72

## 3) AUTONOMÍA

DERECHOS RECONOCIDOS NETOS (CAPÍTULOS 1 A 3, 5, 6 Y 8 + TRANSFERENCIAS RECIBIDAS) (1)	TOTAL DERECHOS RECONOCIDOS NETOS (2)	AUTONOMÍA (1/2)
4.591.837,91	7.088.402,83	0,65

## 4) AUTONOMÍA FISCAL

DERECHOS RECONOCIDOS NETOS (DE INGRESOS DE NATURALEZ TRIBUTARIA) (1)	TOTAL DERECHOS RECONOCIDOS NETOS (2)	AUTONOMÍA FISCAL (1/2)
1.474.813,80	7.088.402,83	0,21

## 5) SUPERÁVIT (O DÉFICIT) POR HABITANTE

RESULTADO PRESUPUESTARIO AJUSTADO (1)	NÚMERO DE HABITANTES (2)	SUPERÁVIT (O DÉFICIT) POR HABITANTE (1/2)
889.578,43	2005	443,68

## C) DE PRESUPUESTOS CERRADOS

## 1) REALIZACIÓN DE PAGOS

PAGOS (1)	SALDO INICIAL DE OBLIGACIONES (+/- MODIFICACIONES Y ANULACIONES) (2)	REALIZACIÓN DE PAGOS (1/2)
580.291,19	1.531.686,79	0,38

## 2) REALIZACIÓN DE COBROS

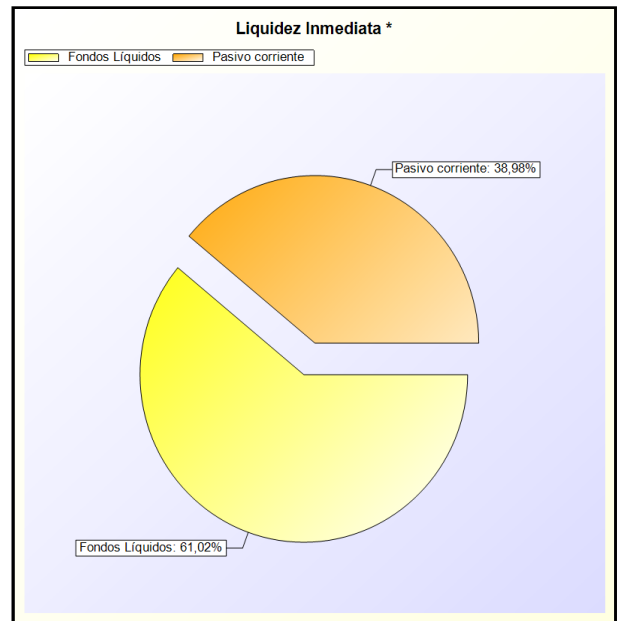
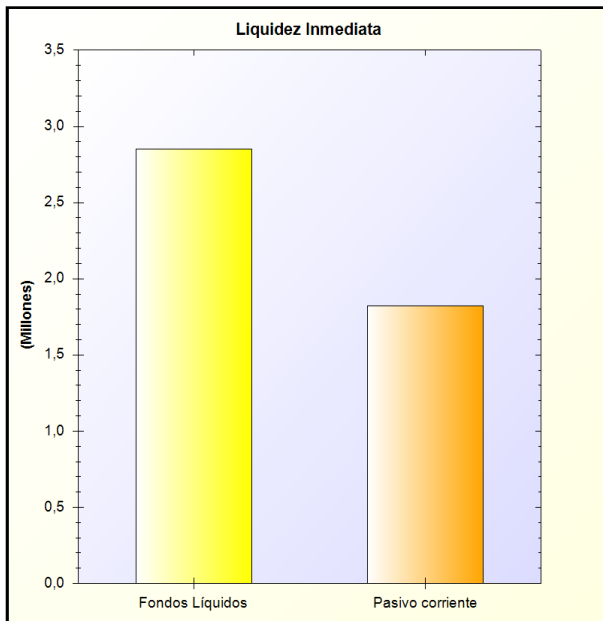
COBROS (1)	SALDO INICIAL DE DERECHOS (+/- MODIFICACIONES Y ANULACIONES) (2)	REALIZACIÓN DE COBROS (1/2)
980.425,89	2.403.148,55	0,41

### A) LIQUIDEZ INMEDIATA

LIQUIDEZ INMEDIATA: Refleja el porcentaje de deudas presupuestarias y no presupuestarias que pueden atenderse con la liquidez inmediatamente disponible

FÓRMULA: Fondos líquidos / Pasivo corriente

Fondos Líquidos	Pasivo corriente	Ratio en %
2.850.669,60	1.820.848,66	157,00 %



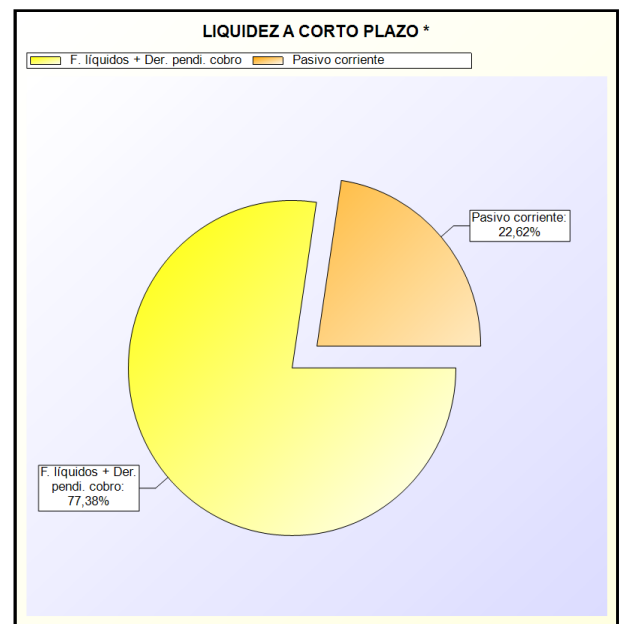
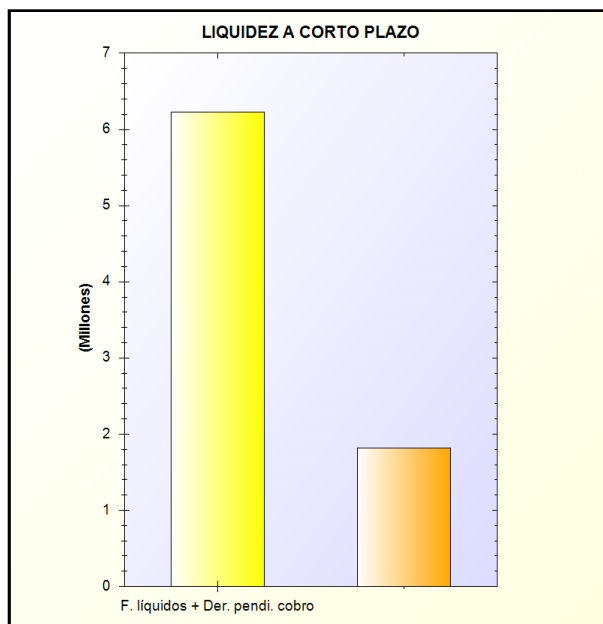
\* -> Aporte relativo de cada detalle al valor total del indicador

## B) LIQUIDEZ A CORTO PLAZO

**LIQUIDEZ A CORTO PLAZO:** Refleja la capacidad que tiene la entidad para atender a corto plazo sus obligaciones pendientes de pago.

**FÓRMULA:** (Fondos líquidos + Derechos pendientes de cobro) / Pasivo corriente

Fondos líquidos + Derechos pendientes	Pasivo corriente	Ratio en %
6.228.675,33	1.820.848,66	342,00 %



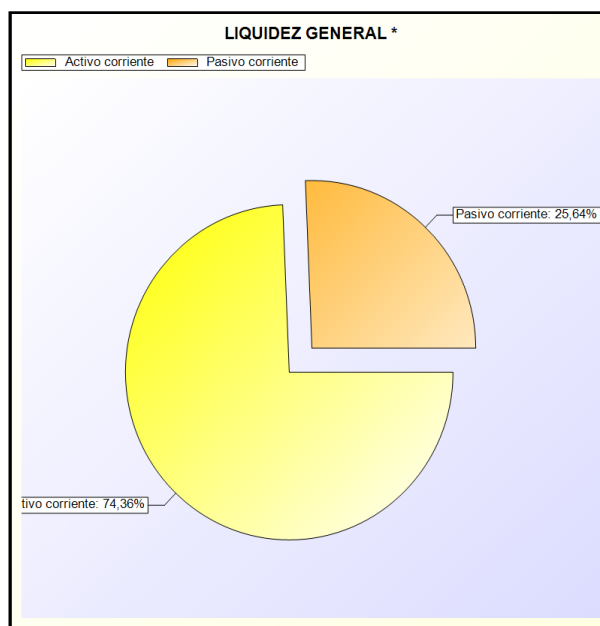
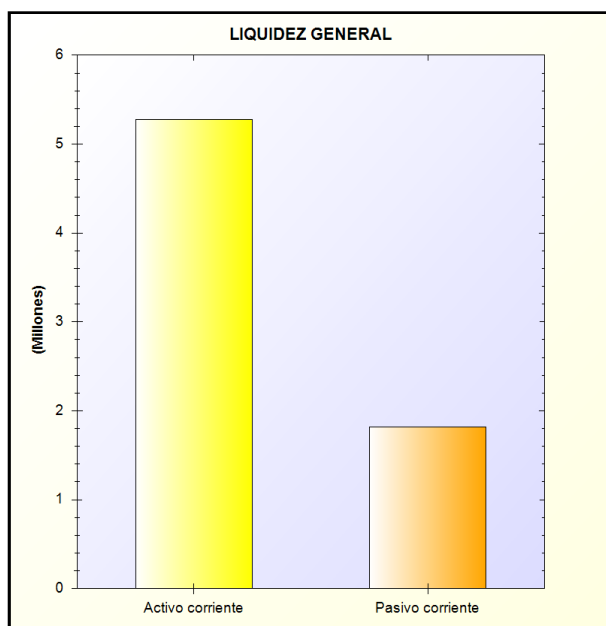
\* -> Aporte relativo de cada detalle al valor total del indicador

### C) LIQUIDEZ GENERAL

LIQUIDEZ GENERAL. Refleja en qué medida todos los elementos patrimoniales que componen el activo corriente cubren el pasivo corriente

FÓRMULA: Activo corriente / Pasivo corriente

Activo corriente	Pasivo corriente	Ratio en %
5.281.134,45	1.820.848,66	290,00 %



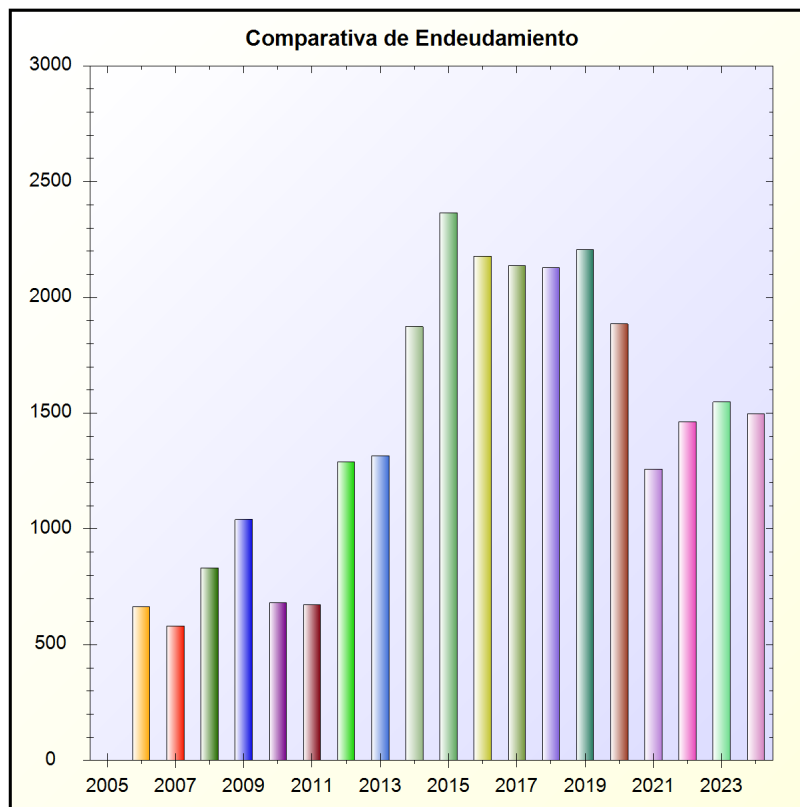
\* -> Aporte relativo de cada detalle al valor total del indicador

### D) ENDEUDAMIENTO POR HABITANTE

ENDEUDAMIENTO POR HABITANTE: En las entidades territoriales y sus organismos autónomos, este índice distribuye la deuda total de la entidad entre el número de habitantes

FÓRMULA:  $(\text{Pasivo corriente} + \text{Pasivo no corriente}) / \text{Número de habitantes}$

Pasivo corriente + Pasivo no corriente	Número de habitantes	Endeudamiento por habitante
3.003.240,19	2005	1.497,88 €

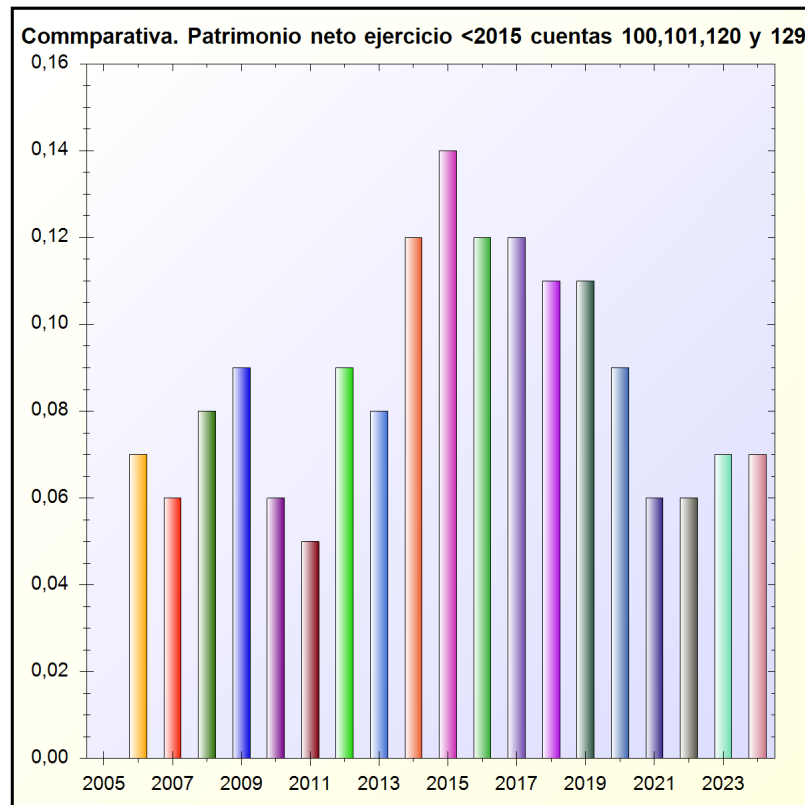


### E) ENDEUDAMIENTO

ENDEUDAMIENTO: Representa la relación entre la totalidad del pasivo exigible (corriente y no corriente) respecto al patrimonio neto más el pasivo total de la entidad

FÓRMULA:  $(\text{Pasivo corriente} + \text{Pasivo no corriente}) / (\text{Pasivo corriente} + \text{Pasivo no corriente} + \text{Patrimonio neto})$

Pasivo corriente + Pasivo no corriente	Pasivo corriente +	Porcentaje
3.003.240,19	46.083.899,51	7,00 %

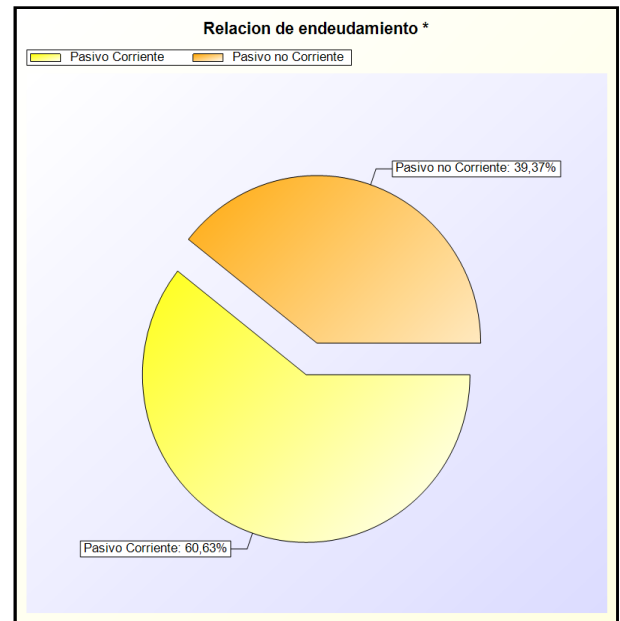
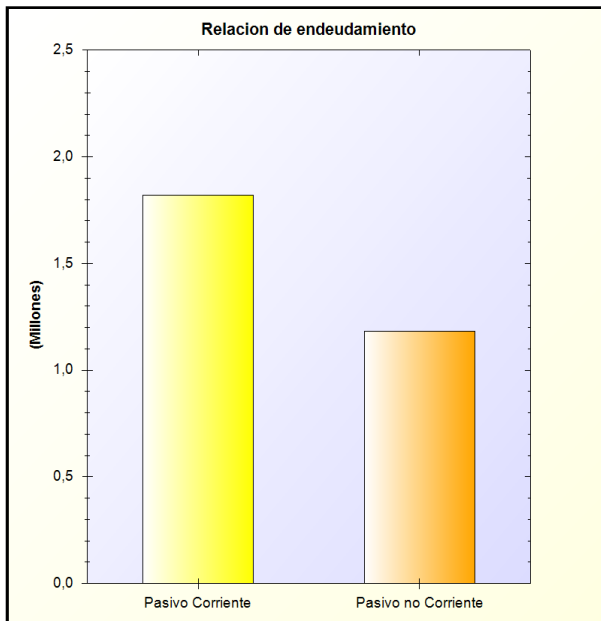


## F) RELACIÓN DE ENDEUDAMIENTO

**RELACIÓN DE ENDEUDAMIENTO:** Representa la relación existente entre el pasivo corriente y el no corriente

**FÓRMULA:** Pasivo corriente / Pasivo no corriente

Pasivo Corriente	Pasivo no Corriente	Porcentaje
1.820.848,66	1.182.391,53	154,00 %



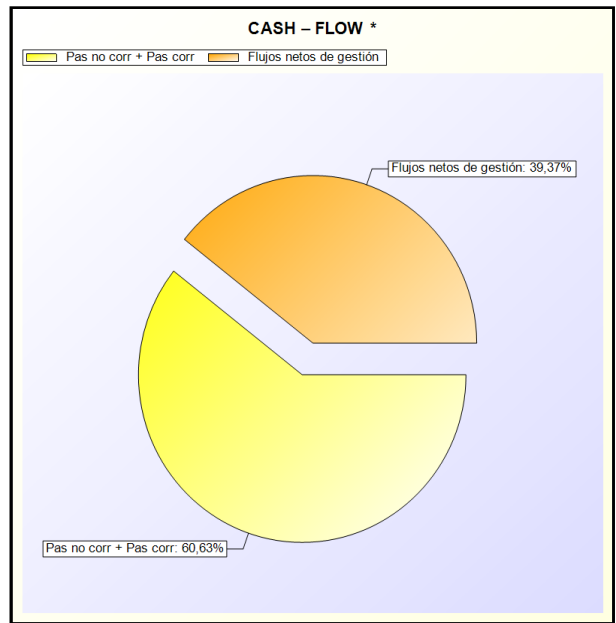
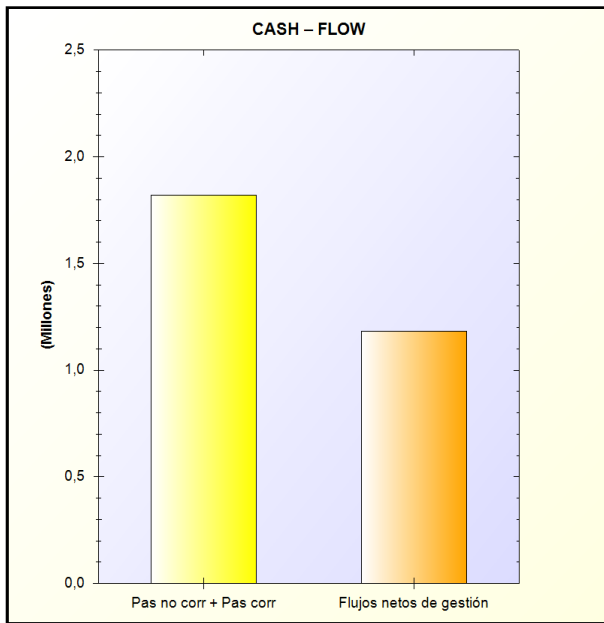
\* -> Aporte relativo de cada detalle al valor total del indicador

G) CASH FLOW

CASH – FLOW: Refleja en que medida los flujos netos de gestión de caja cubren el pasivo de la entidad

FÓRMULA:  $(\text{Pasivo no corriente} + \text{Pasivo corriente}) / \text{Flujos netos de gestión}$

Pasivo no corriente + Pasivo corriente	Flujos netos de gestión	Porcentaje
3.003.240,19	582.313,04	516,00 %

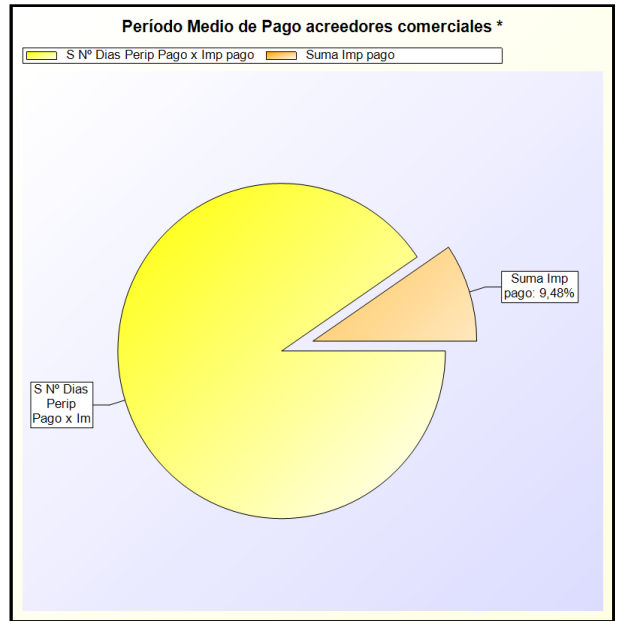
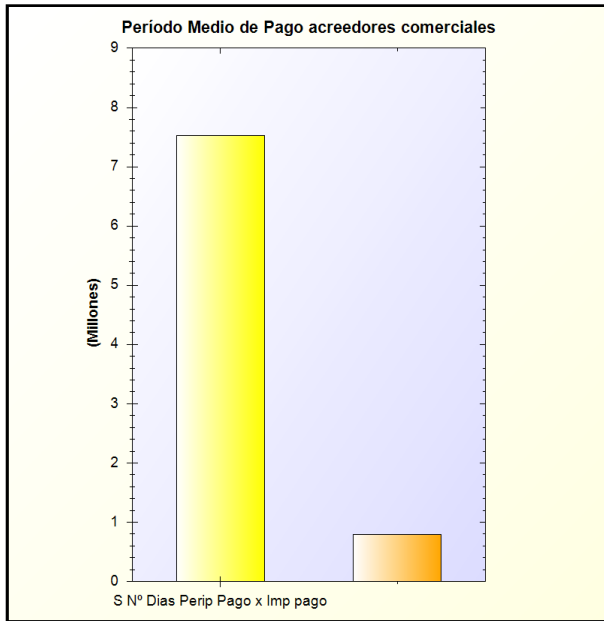


\* -> Aporte relativo de cada detalle al valor total del indicador

### H) PERIODO MEDIO DE PAGO A ACREEDORES COMERCIALES

**PERÍODO MEDIO DE PAGO A ACREEDORES COMERCIALES:** Refleja el número de días que por término medio tarda la entidad en pagar a sus acreedores comerciales derivados, en general, de la ejecución de los capítulos 2 y 6 del presupuesto. Este indicador se obtendrá aplicando las reglas establecidas para calcular el “período medio de pago” a efectos del suministro de información sobre el cumplimiento de los plazos de pago de las entidades locales. Se calculará un único indicador referido a todo el ejercicio y al conjunto de las deudas incluidas en su cálculo

Suma N° días periodo pago x Imp pago	Suma Imp pago	Días
7.527.963,55	788.130,84	9,55



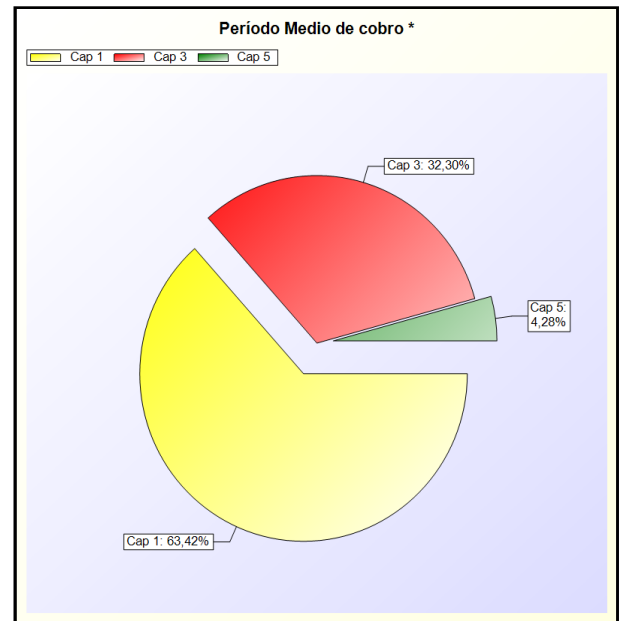
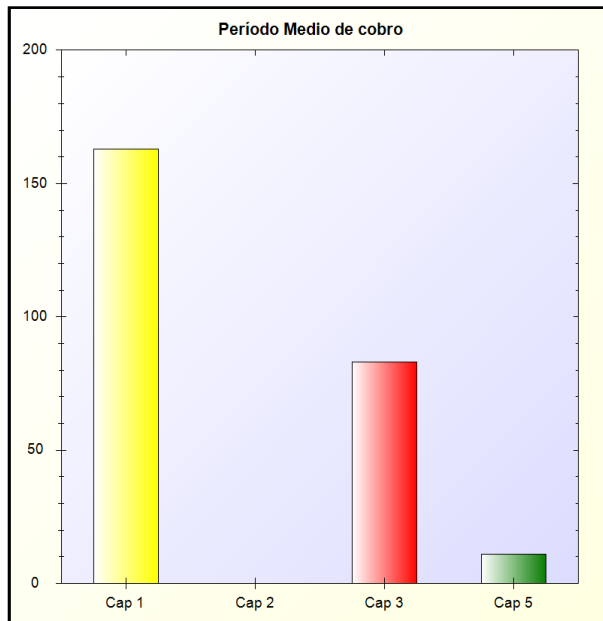
\* -> Aporte relativo de cada detalle al valor total del indicador

### I) PERÍODO MEDIO DE COBRO

**PERÍODO MEDIO DE COBRO:** Refleja el número de días que por término medio tarda la entidad en cobrar sus ingresos, es decir, en recaudar sus derechos reconocidos derivados de la ejecución de los capítulos 1 a 3 y 5, excluidos de este último capítulo los ingresos que deriven de operaciones financieras

**FÓRMULA:**  $SUMA(Número\ días\ periodo\ cobro \times Importe\ cobro) / SUMA(Importe\ Pago)$

Capítulo	Nº días periodo cobro x	Sumatorio importe	Periodo medio cobro
1.IMPUESTOS DIRECTOS	62.363.284,46	381.837,43	163
2.IMPUESTOS INDIRECTOS	0,00	2.285.274,93	0
3.TASAS, PRECIOS PUBLICOS Y OTROS_INGRESOS	29.761.194,38	356.785,97	83
5.INGRESOS PATRIMONIALES artículos 54 y 55 y del	392.433,42	34.268,22	11
<b>TOTAL</b>	<b>92.516.912,26</b>	<b>3.058.166,55</b>	<b>30,25</b>



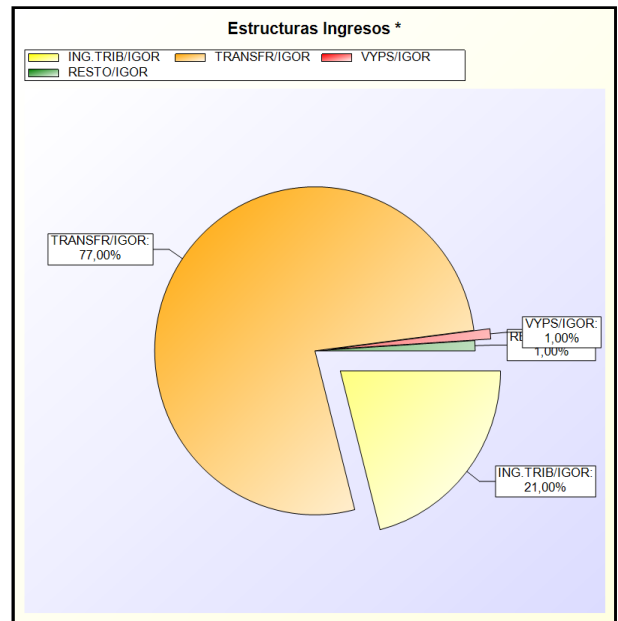
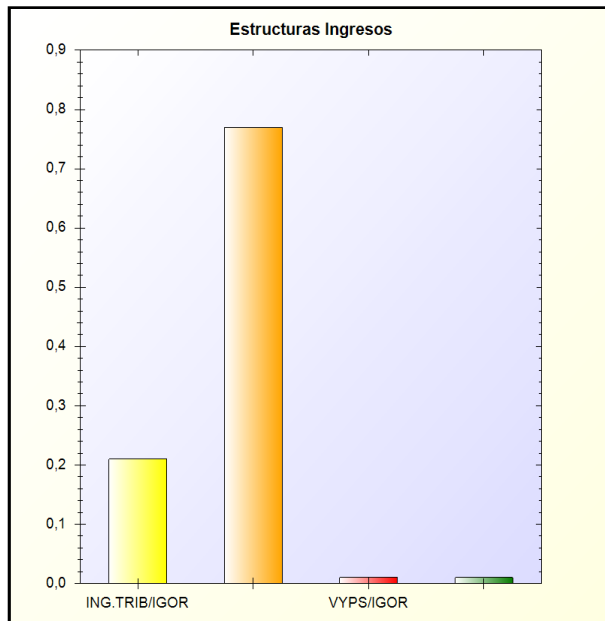
\* -> Aporte relativo de cada detalle al valor total del indicador

### J) ESTRUCTURA DE LOS INGRESOS

Todos los valores de la formula referidos a INGRESOS DE GESTIÓN ORDINARIA

FÓRMULA: Ingresos tributarios y urbanísticos + Transferencias y subvenciones recibidas + Ventas y prestación de servicios + Resto INGRESOS DE GESTIÓN ORDINARIA

Ratios	Ratio
Ingresos Trib y Urb / IGOR	0,21
Transfr y Subv recibidas / IGOR	0,77
Ventas y Prest Sevicios / IGOR	0,01
Resto IGOR / IGOR	0,01



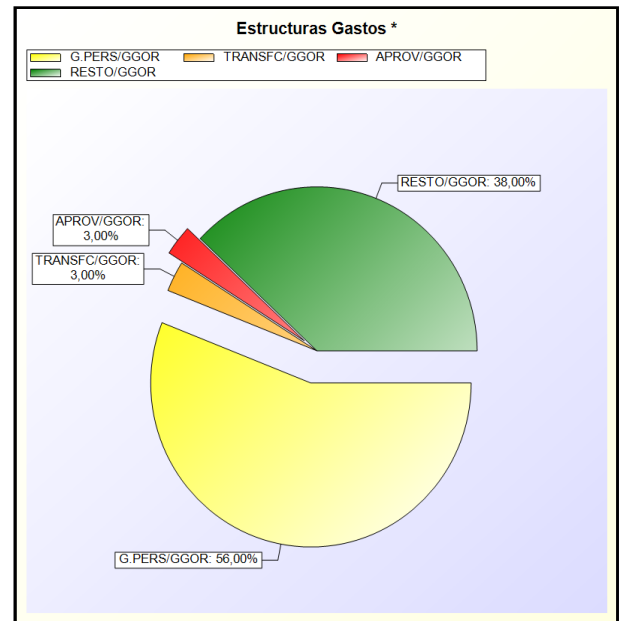
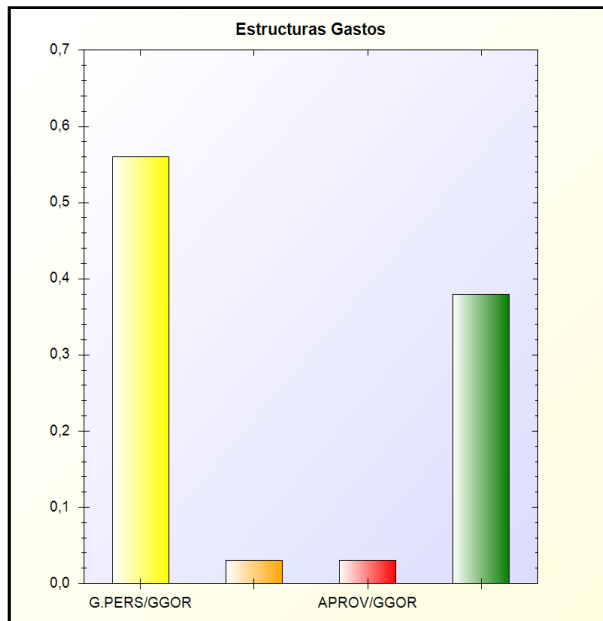
\* -> Aporte relativo de cada detalle al valor total del indicador

### K) ESTRUCTURA DE LOS GASTOS

Todos los valores de la formula referidos a GASTOS DE GESTIÓN ORDINARIA

FÓRMULA: Gastos de personal + Transferencias y subvenciones concedidas + Aprovisionamientos + Resto de GASTOS DE GESTIÓN ORDINARIA

Ratios	Importe
Gasto Personal / GGOR	0,56
Transf y Subv Concedidas / GGOR	0,03
Aprovisionamientos / GGOR	0,03
Resto GGOR / GGOR	0,38



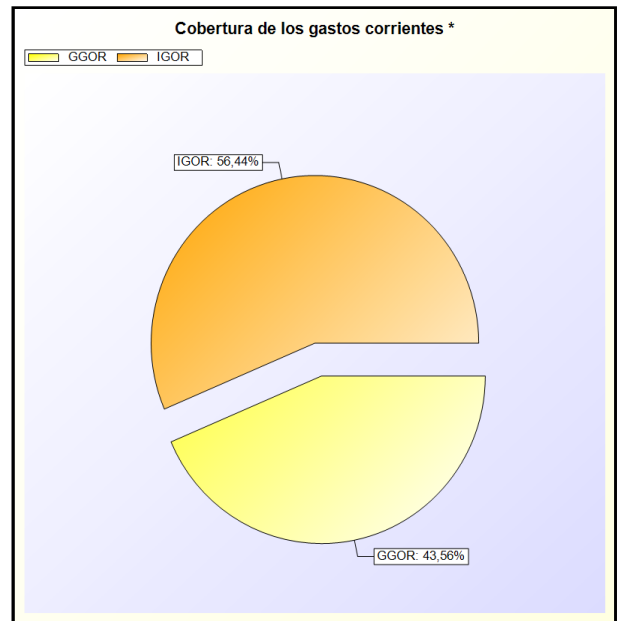
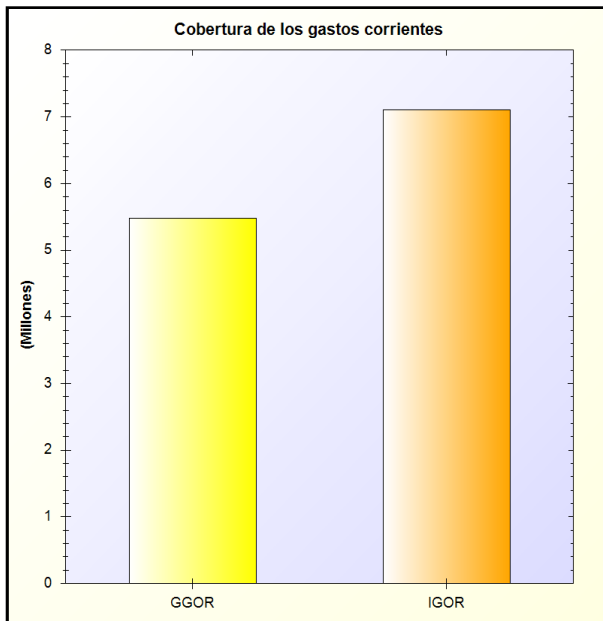
\* -> Aporte relativo de cada detalle al valor total del indicador

### L) COBERTURA DE LOS GASTOS CORRIENTES

Cobertura de los gastos corrientes: Pone de manifiesto la relación existente entre los gastos de gestión ordinaria y los ingresos de la misma naturaleza

FÓRMULA: Gastos de gestión ordinaria / Ingresos de gestión ordinaria

Gastos Gestión Ordinaria	Ingresos Gestion	Ratio
5.485.049,85	7.105.502,27	0,77



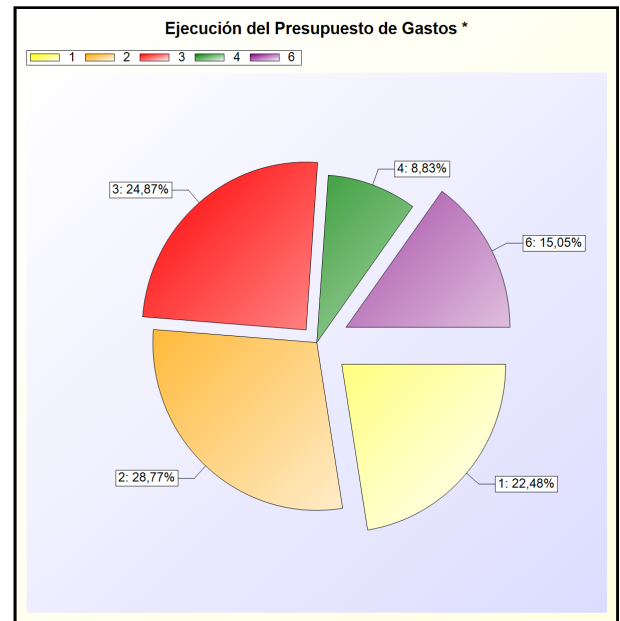
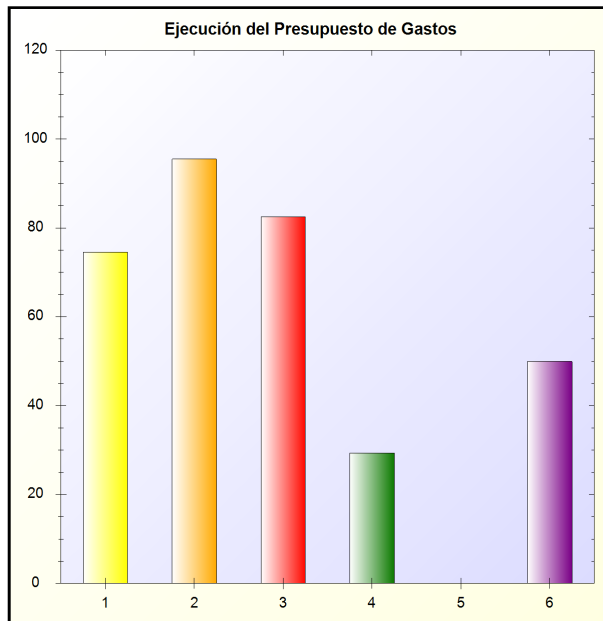
\* -> Aporte relativo de cada detalle al valor total del indicador

## M) EJECUCIÓN DEL PRESUPUESTO DE GASTOS

EJECUCIÓN DEL PRESUPUESTO DE GASTOS: Refleja la proporción de los créditos aprobados en el ejercicio que han dado lugar a reconocimiento de obligaciones presupuestarias

FÓRMULA: Obligaciones reconocidas netas/Créditos definitivos

Capítulo	Créditos definitivos	Obligaciones Netas	Porcentaje
1 - GASTOS DE PERSONAL.	4.137.702,26	3.085.932,12	74,58 %
2 - GASTOS CORRIENTES EN BIENES Y SERVICIOS	2.396.499,03	2.287.965,02	95,47 %
3 - GASTOS FINANCIEROS	5.501,00	4.540,73	82,54 %
4 - TRANSFERENCIAS CORRIENTES	512.708,75	150.299,16	29,31 %
5 - FONDO DE CONTINGENCIA Y OTROS	22.600,00	0,00	0 %
6 - INVERSIONES REALES	1.771.639,84	884.541,75	49,93 %
TOTAL	8.846.650,88	6.413.278,78	72,49 %



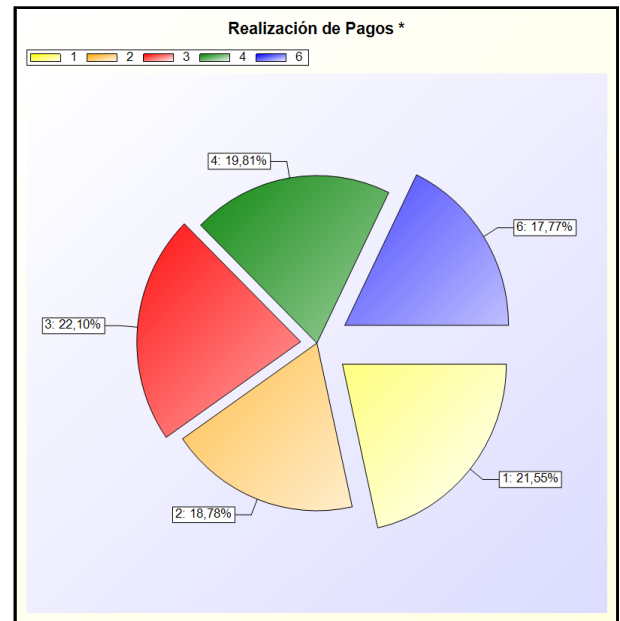
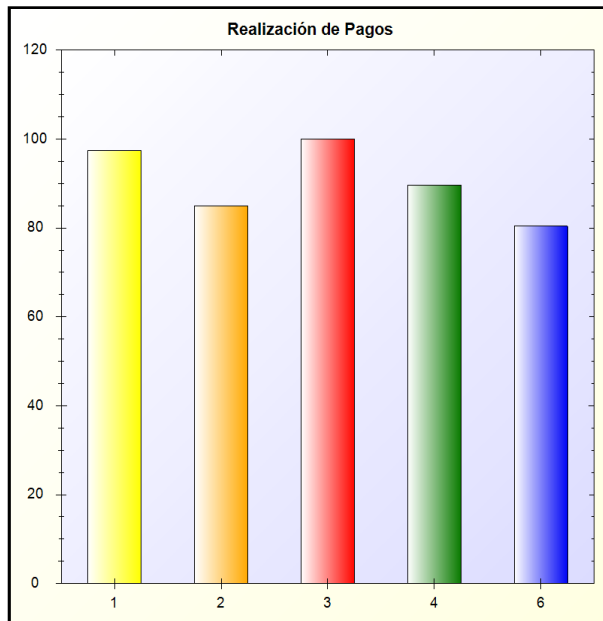
\* -> Aporte relativo de cada detalle al valor total del indicador

## N) REALIZACIÓN DE PAGOS

**REALIZACIÓN DE PAGOS:** Refleja la proporción de obligaciones reconocidas en el ejercicio cuyo pago ya se ha realizado al finalizar el mismo con respecto al total de obligaciones reconocidas

**FÓRMULA:** Pagos realizados Obligaciones reconocidas netas

Capítulo	Obligaciones Netas	Pagos Líquidos	Porcentaje
1 - GASTOS DE PERSONAL.	3.085.932,12	3.008.351,74	97,49 %
2 - GASTOS CORRIENTES EN BIENES Y SERVICIOS	2.287.965,02	1.944.360,81	84,98 %
3 - GASTOS FINANCIEROS	4.540,73	4.540,73	100,00 %
4 - TRANSFERENCIAS CORRIENTES	150.299,16	134.692,97	89,62 %
6 - INVERSIONES REALES	884.541,75	711.194,70	80,40 %
<b>TOTAL</b>	<b>6.413.278,78</b>	<b>5.803.140,95</b>	<b>90,49 %</b>



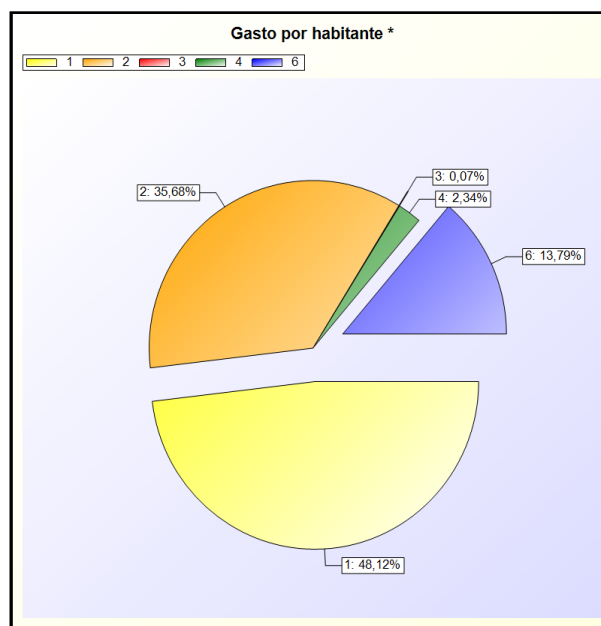
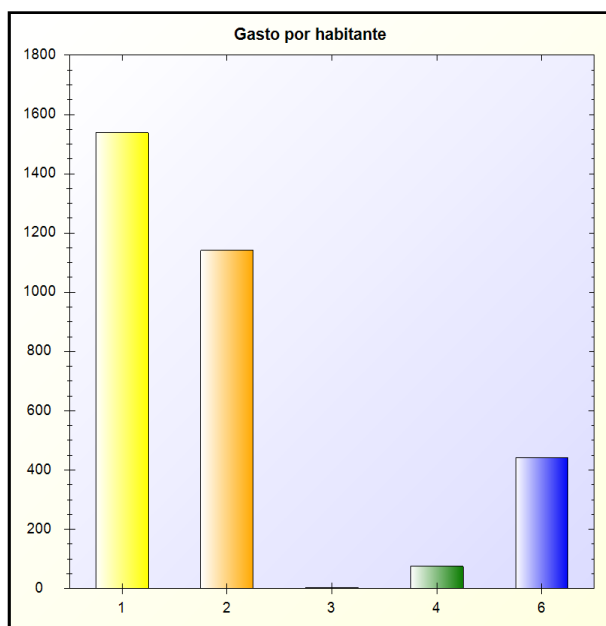
\* -> Aporte relativo de cada detalle al valor total del indicador

### O) GASTO POR HABITANTE

**GASTO POR HABITANTE:** Para las entidades territoriales y sus organismos autónomos, este índice distribuye la totalidad del gasto presupuestario realizado en el ejercicio entre los habitantes de la entidad

**FÓRMULA:** Obligaciones reconocidas netas / Número de habitantes

Capítulo	Obligaciones Netas	Habitantes	Gasto por Habitante
1 - GASTOS DE PERSONAL.	3.085.932,12	2.005	1.539,12 €
2 - GASTOS CORRIENTES EN BIENES Y SERVICIOS	2.287.965,02	2.005	1.141,13 €
3 - GASTOS FINANCIEROS	4.540,73	2.005	2,26 €
4 - TRANSFERENCIAS CORRIENTES	150.299,16	2.005	74,96 €
6 - INVERSIONES REALES	884.541,75	2.005	441,17 €
<b>TOTAL</b>	<b>6.413.278,78</b>	<b>2.005</b>	<b>3.198,64 €</b>



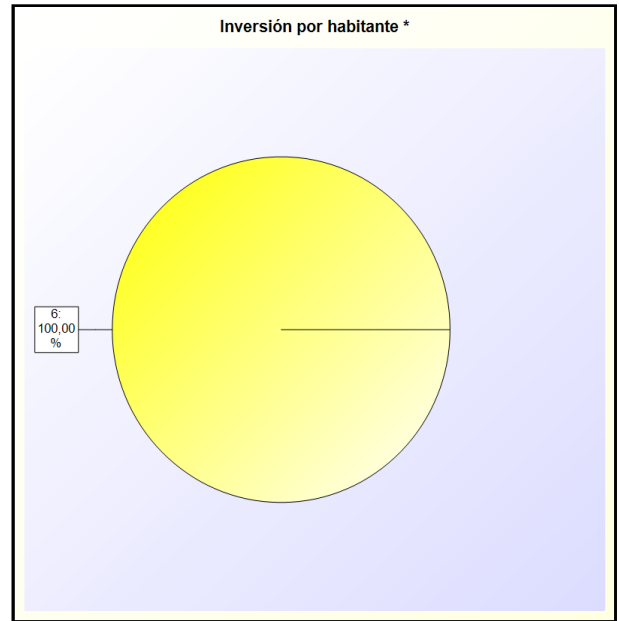
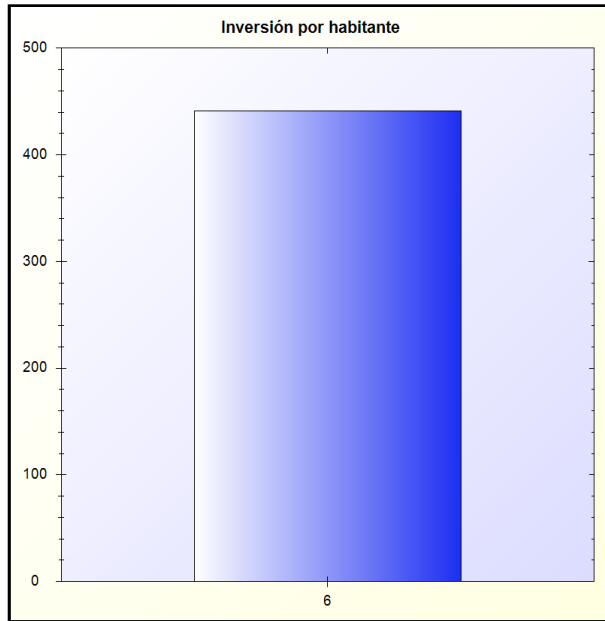
\* -> Aporte relativo de cada detalle al valor total del indicador

### P) INVERSIÓN POR HABITANTE

**INVERSIÓN POR HABITANTE:** Para las entidades territoriales y sus organismos autónomos, este índice distribuye la totalidad del gasto presupuestario por operaciones de capital realizado en el ejercicio entre el número de habitantes de la entidad

**FÓRMULA:** Obligaciones reconocidas netas (Capítulos 6 y 7) / Número de habitantes

Capítulo	Obligaciones Netas	Habitantes	Gasto por Habitante
6 - INVERSIONES REALES	884.541,75	2.005	441,17 €
TOTAL	884.541,75	2.005	441,17 €




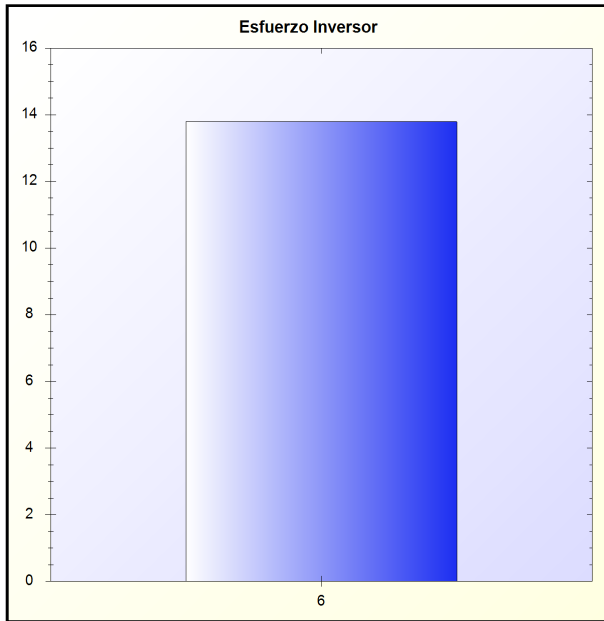
\* -> Aporte relativo de cada detalle al valor total del indicador

**Q) ESFUERZO INVERSOR**

**ESFUERZO INVERSOR:** Muestra la proporción que representan las operaciones de capital realizadas en el ejercicio en relación con la totalidad de los gastos presupuestarios realizados en el mismo

**FÓRMULA:** Obligaciones reconocidas netas (Capítulos 6 y 7) / Total obligaciones reconocidas netas

Capítulo	Obligaciones Rec.	Total Obligaciones Rec.	Porcentaje
6 - INVERSIONES REALES	884.541,75	6.413.278,78	13,79 %
<b>TOTAL</b>	<b>884.541,75</b>	<b>6.413.278,78</b>	<b>13,79 %</b>



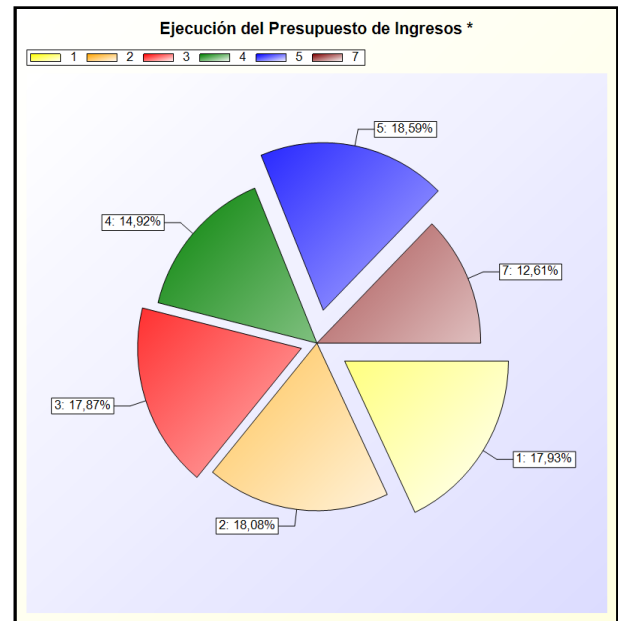
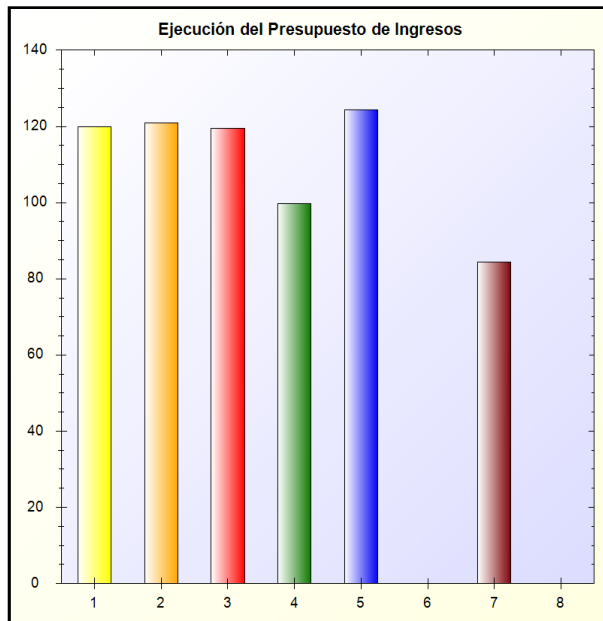
\* -> Aporte relativo de cada detalle al valor total del indicador

## R) EJECUCIÓN DEL PRESUPUESTO DE INGRESOS

**EJECUCIÓN DEL PRESUPUESTO DE INGRESOS:** Refleja la proporción que sobre los ingresos presupuestarios previstos suponen los ingresos presupuestarios netos, esto es, los derechos reconocidos netos

**FÓRMULA:** Derechos reconocidos netos/Previsiones definitivas

Capítulo	Previsiones Definitivas	Derechos Rec. Netos	Porcentaje
1 - Impuestos directos	365.000,00	437.726,54	119,93 %
2 - Impuestos indirectos	636.800,00	769.823,82	120,89 %
3 - Tasas, precios públicos y otros ingresos	308.895,26	369.136,33	119,50 %
4 - Transferencias corrientes	4.632.619,30	4.622.800,10	99,79 %
5 - Ingresos patrimoniales	26.790,60	33.308,49	124,33 %
6 - Enajenación de inversiones reales	3,00	0,00	0 %
7 - Transferencias de capital	1.014.212,22	855.607,55	84,36 %
8 - Activos financieros	1.862.330,50	0,00	0 %
<b>TOTAL</b>	<b>8.846.650,88</b>	<b>7.088.402,83</b>	<b>80,13 %</b>



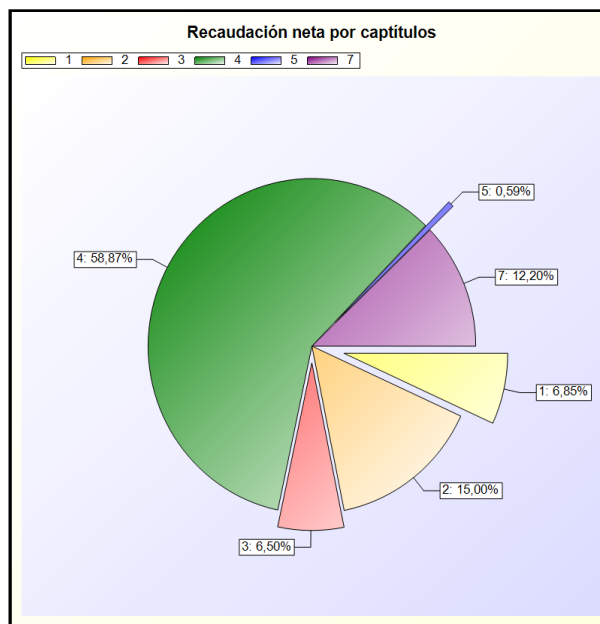
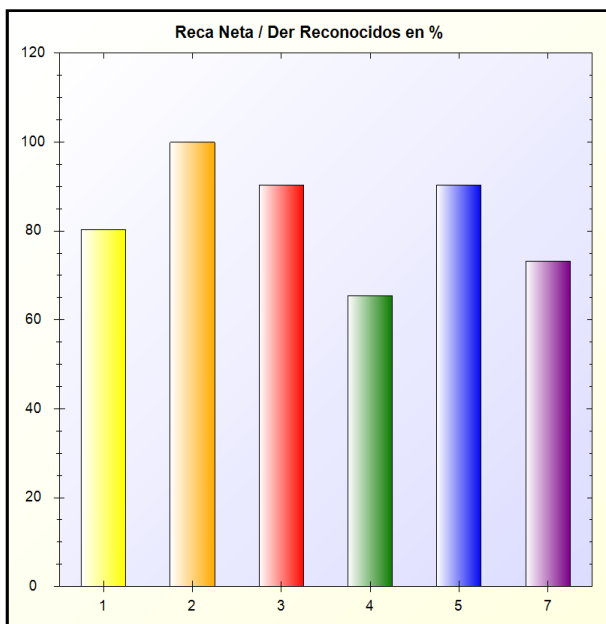
\* -> Aporte relativo de cada detalle al valor total del indicador

### S) REALIZACIÓN DE COBROS

**REALIZACIÓN DE COBROS:** Refleja la proporción que suponen los cobros obtenidos en el ejercicio sobre los derechos reconocidos netos

**FÓRMULA:** Recaudación neta / Derechos reconocidos netos

Capítulo	Recaudación Neta (A)	Der. Rec. Netos (B)	Porcentaje (A/B * 100)
1 - Impuestos directos	351.729,20	437.726,54	80,35 %
2 - Impuestos indirectos	769.823,82	769.823,82	100,00 %
3 - Tasas, precios públicos y otros ingresos	333.509,43	369.136,33	90,35 %
4 - Transferencias corrientes	3.021.841,51	4.622.800,10	65,37 %
5 - Ingresos patrimoniales	30.115,40	33.308,49	90,41 %
7 - Transferencias de capital	626.239,36	855.607,55	73,19 %
<b>TOTAL</b>	<b>5.133.258,72</b>	<b>7.088.402,83</b>	<b>72,42 %</b>



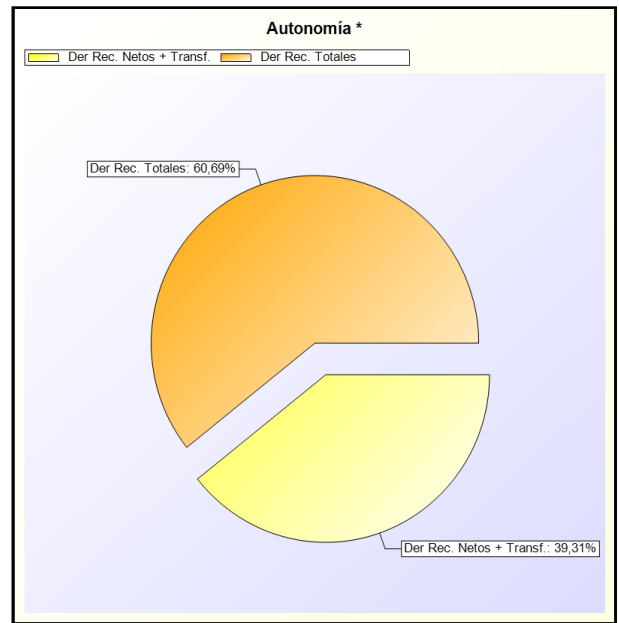
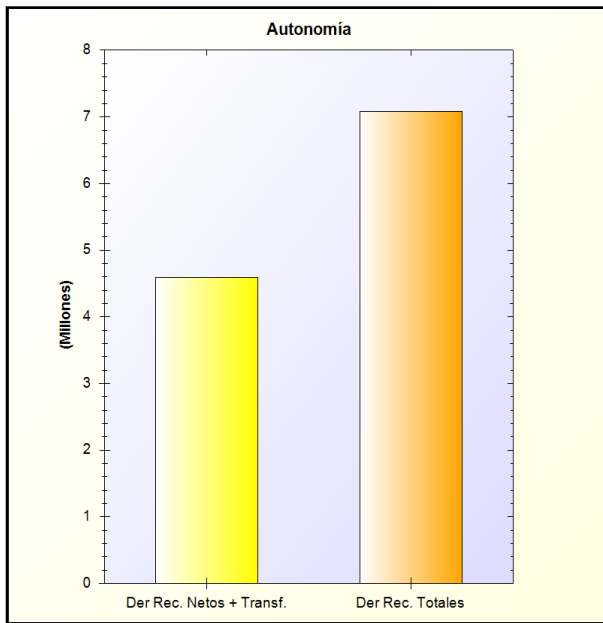
\* -> Aporte relativo de cada detalle al valor total del indicador

### T) AUTONOMÍA

**AUTONOMÍA:** Muestra la proporción que representan los ingresos presupuestarios realizados en el ejercicio (excepto los derivados de subvenciones y de pasivos financieros) en relación con la totalidad de los ingresos presupuestarios realizados en el mismo

**FÓRMULA:** Derechos reconocidos netos (Capítulos 1 a 3, 5, 6 y 8 + transferencias recibidas) / Total derechos reconocidos netos

Derechos Rec. Netos + Transf.	Derechos Rec. Totales	Porcentaje
4.591.837,91	7.088.402,83	64,78 %



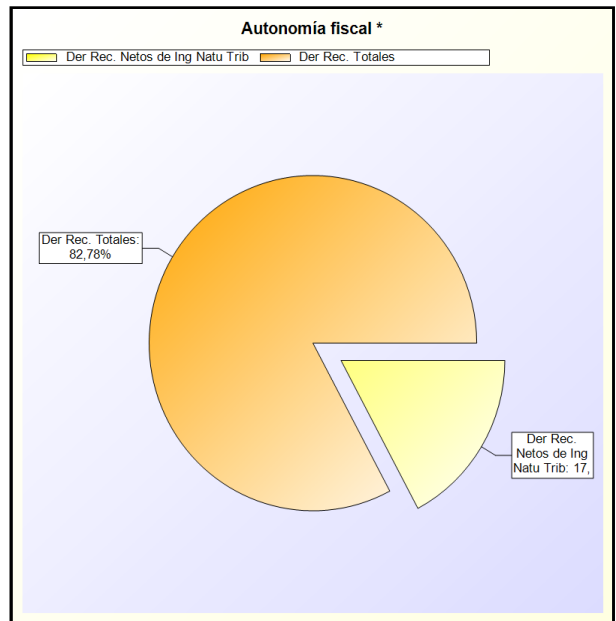
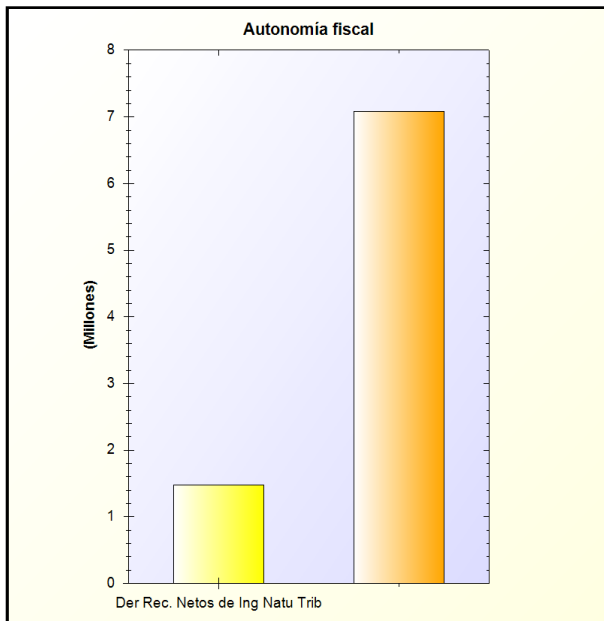
\* -> Aporte relativo de cada detalle al valor total del indicador

### U) AUTONOMÍA FISCAL

**AUTONOMÍA FISCAL:** Refleja la proporción que representan los ingresos presupuestarios de naturaleza tributaria realizados en el ejercicio en relación con la totalidad de los ingresos presupuestarios realizados en el mismo

**FÓRMULA:** Derechos reconocidos netos (de ingresos de naturaleza tributaria) / Total derechos reconocidos netos

Derechos Rec. Netos + Transf.	Derechos Rec. Totales	Porcentaje
1.474.813,80	7.088.402,83	20,81 %



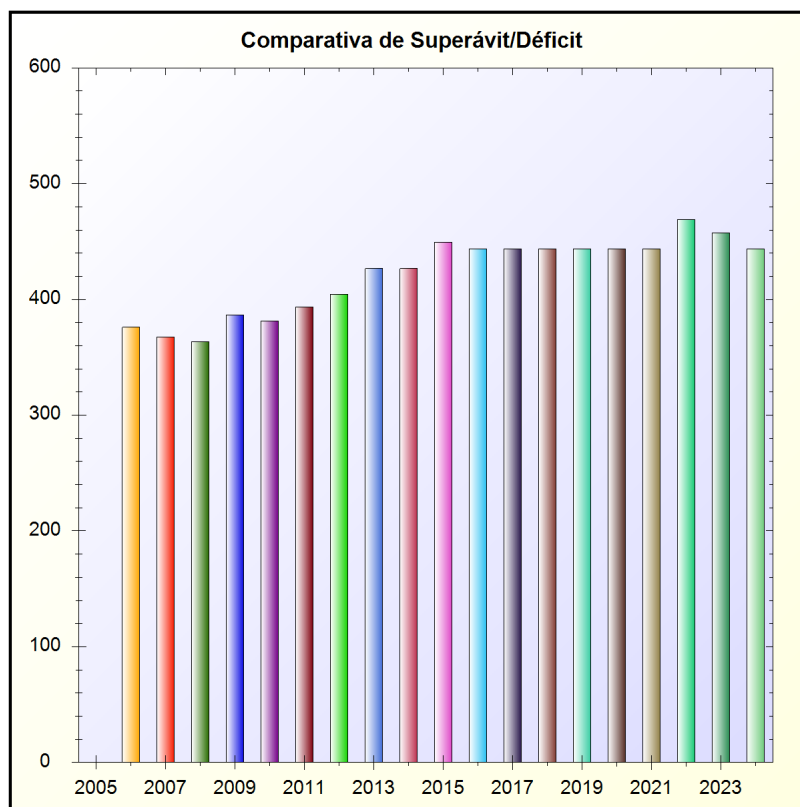
\* -> Aporte relativo de cada detalle al valor total del indicador

### V) SUPERÁVIT (O DÉFICIT) POR HABITANTE

SUPERÁVIT (O DÉFICIT) POR HABITANTE en las entidades territoriales y sus organismos autónomos

FÓRMULA: Resultado presupuestario ajustado / Número de habitantes

Resultado Presupuestario Ajustado	Habitantes	Superávit
889.578,43	2005	443,68 €

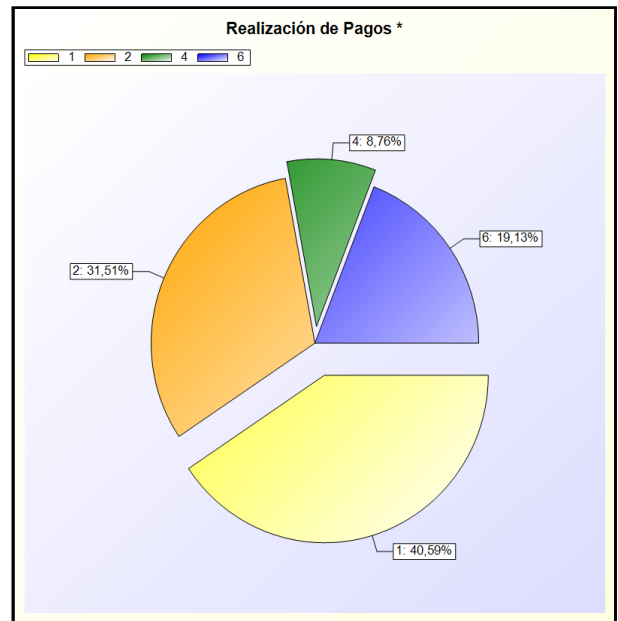
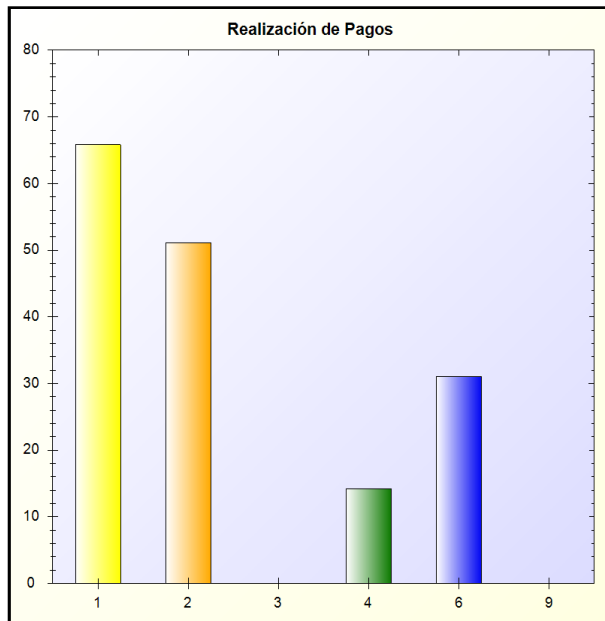


### W) REALIZACIÓN DE PAGOS

REALIZACIÓN DE PAGOS: Pone de manifiesto la proporción de pagos que se han efectuado en el ejercicio de las obligaciones pendientes de pago de presupuestos ya cerrados

FÓRMULA: Pagos / Saldo inicial de obligaciones (+/- modificaciones y anulaciones)

Capítulo	Pagos	Saldo Inicial de	Porcentaje
1 - GASTOS DE PERSONAL.	61.639,06	93.602,15	65,85 %
2 - GASTOS CORRIENTES EN BIENES Y SERVICIOS	386.692,94	756.465,09	51,12 %
3 - GASTOS FINANCIEROS	0,00	10.939,10	0 %
4 - TRANSFERENCIAS CORRIENTES	5.250,00	36.937,45	14,21 %
6 - INVERSIONES REALES	126.709,19	408.156,00	31,04 %
9 - PASIVOS FINANCIEROS	0,00	225.587,00	0 %
<b>TOTAL</b>	<b>580.291,19</b>	<b>1.531.686,79</b>	<b>37,89 %</b>



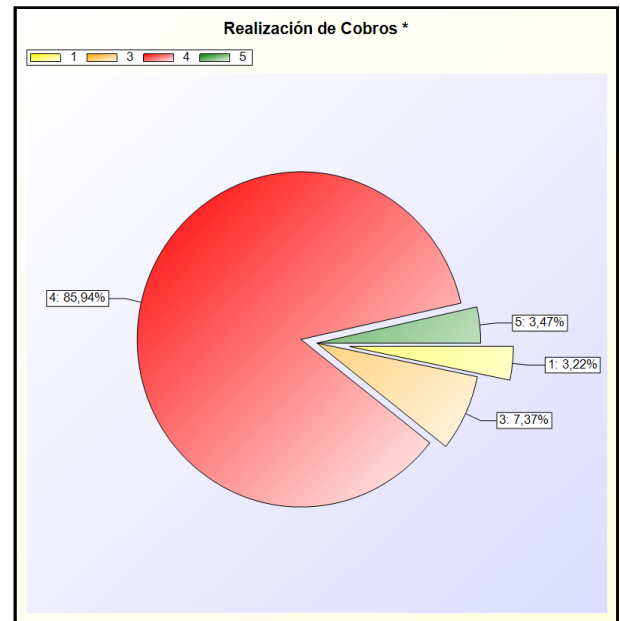
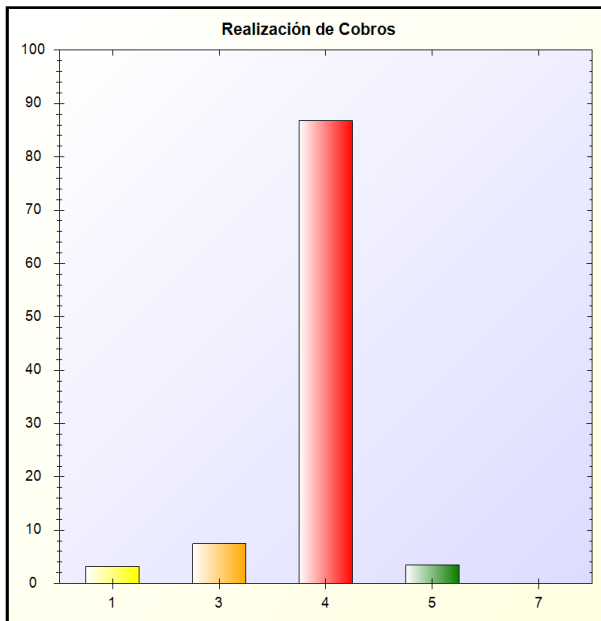
\* -> Aporte relativo de cada detalle al valor total del indicador

## X) REALIZACIÓN DE COBROS

**REALIZACIÓN DE COBROS:** Pone de manifiesto la proporción de cobros que se han efectuado en el ejercicio relativos a derechos pendientes de cobro de presupuestos ya cerrados

**FÓRMULA:** Cobros / Saldo inicial de derechos (+/- modificaciones y anulaciones)

Capítulo	Cobros	Saldo Inicial de	Porcentaje
1 - Impuestos directos	30.108,23	926.623,27	3,25 %
3 - Tasas, precios públicos y otros ingresos	18.663,39	250.492,94	7,45 %
4 - Transferencias corrientes	929.997,45	1.070.700,08	86,86 %
5 - Ingresos patrimoniales	1.656,82	47.196,18	3,51 %
7 - Transferencias de capital	0,00	108.136,08	0 %
<b>TOTAL</b>	<b>980.425,89</b>	<b>2.403.148,55</b>	<b>40,80 %</b>



\* -> Aporte relativo de cada detalle al valor total del indicador

Cuenta General del Ejercicio 2024

*26 - INFORMACIÓN SOBRE EL COSTE DE LAS ACTIVIDADES*

*26 - INFORMACIÓN SOBRE EL COSTE DE LAS ACTIVIDADES*

1. RESUMEN GENERAL DE COSTES DE LA ENTIDAD

## **26. INFORMACIÓN SOBRE EL COSTE DE LAS ACTIVIDADES**

### **26.1 RESUMEN GENERAL DE COSTES DE LA ENTIDAD**

No constan datos para este apartado.



*26 - INFORMACIÓN SOBRE EL COSTE DE LAS ACTIVIDADES*

2. RESUMEN DEL COSTE POR ELEMENTOS DE LAS ACTIVIDADES

## **26. INFORMACIÓN SOBRE EL COSTE DE LAS ACTIVIDADES**

### **26.2 RESUMEN DEL COSTE POR ELEMENTOS DE LAS ACTIVIDADES**

No constan datos para este apartado.

*26 - INFORMACIÓN SOBRE EL COSTE DE LAS ACTIVIDADES*

**3. RESUMEN DE COSTES POR ACTIVIDAD**

## **26. INFORMACIÓN SOBRE EL COSTE DE LAS ACTIVIDADES**

### **26.3 RESUMEN DE COSTES POR ACTIVIDAD**

No constan datos para este apartado.

*26 - INFORMACIÓN SOBRE EL COSTE DE LAS ACTIVIDADES*

4. RESUMEN RELACIONANDO COSTES E INGRESOS DE LAS ACTIVIDADES

## **26. INFORMACIÓN SOBRE EL COSTE DE LAS ACTIVIDADES**

### **26.4 RESUMEN RELACIONANDO COSTES E INGRESOS DE LAS ACTIVIDADES**

Cuenta General del Ejercicio 2024

*27 - INDICADORES DE GESTIÓN*

## 27. INDICADORES DE GESTIÓN

### 1) INDICADORES DE EFICACIA

#### A) NUM. DE ACTUACIONES REALIZADAS / NUM. DE ACTUACIONES PREVISTAS

DESCRIPCIÓN DE LA ACTIVIDAD	NUM. DE ACTUACIONES REALIZADAS (1)	NUM. DE ACTUACIONES PREVISTAS (2)	VALOR INDICADOR (1/2)

#### B) PLAZO MEDIO DE ESPERA PARA RECIBIR UN DETERMINADO SERVICIO PÚBLICO

DESCRIPCIÓN DE LA ACTIVIDAD	PLAZO MEDIO

#### C) PORCENTAJE DE POBLACIÓN CUBIERTA POR UN DETERMINADO SERVICIO PÚBLICO

DESCRIPCIÓN DE LA ACTIVIDAD	PORCENTAJE POBLACIÓN

#### D) NUM. DE ACTUACIONES EJERCICIO ACTUAL / NUM. DE ACTUACIONES EJERCICIOS ANTERIORES

DESCRIPCIÓN DE LA ACTIVIDAD	NUM. DE ACTUACIONES REALIZADAS EJERCICIO ACTUAL (1)	NUM. DE ACTUACIONES PREVISTAS EJERCICIO ACTUAL (2)	NUM. MEDIO DE ACTUACIONES REALIZADAS EJERCICIOS ANTERIORES (3)	NUM. MEDIO DE ACTUACIONES PREVISTAS EJERCICIOS ANTERIORES (4)	VALOR INDICADOR (1/2) / (3/4)

### 2) INDICADORES DE EFICIENCIA

#### A) COSTE DE ACTIVIDAD / NÚMERO DE USUARIOS

DESCRIPCIÓN DE LA ACTIVIDAD	COSTE DE LA ACTIVIDAD (1)	NÚMERO DE USUARIOS (2)	VALOR INDICADOR (1/2)

#### B) COSTE REAL DE LA ACTIVIDAD / COSTE PREVISTO DE LA ACTIVIDAD

DESCRIPCIÓN DE LA ACTIVIDAD	COSTE REAL DE LA ACTIVIDAD (1)	COSTE PREVISTO DE LA ACTIVIDAD (2)	VALOR INDICADOR (1/2)

#### C) COSTE DE LA ACTIVIDAD / NÚMERO DE UNIDADES EQUIVALENTES PRODUCIDAS

DESCRIPCIÓN DE LA ACTIVIDAD	COSTE DE LA ACTIVIDAD (1)	NÚMERO DE UNIDADES EQUIVALENTES PRODUCIDAS (2)	VALOR INDICADOR (1/2)

### 3) INDICADOR DE ECONOMÍA

DESCRIPCIÓN DE LA ACTIVIDAD	PRECIO O COSTE DE ADQUISICIÓN DEL FACTOR DE PRODUCCIÓN "X" (1)	PRECIO MEDIO DEL FACTOR DE PRODUCCIÓN "X" EN EL MERCADO (2)	VALOR INDICADOR (1/2)

### 4) INDICADOR DE MEDIOS DE PRODUCCIÓN

DESCRIPCIÓN DE LA ACTIVIDAD	COSTE DE PERSONAL (1)	NÚMERO DE PERSONAS EQUIVALENTES (2)	VALOR INDICADOR (1/2)

Cuenta General del Ejercicio 2024

*28 - HECHOS POSTERIORES AL CIERRE*

## **28 - HECHOS POSTERIORES AL CIERRE**

No constan datos para este apartado.

Cuenta General del Ejercicio 2024

*29 - ASPECTOS DERIVADOS DE LA TRANSICIÓN A LAS NUEVAS NORMAS  
CONTABLES*

*Aspectos derivados de la transición a las nuevas normas contables*

1.Estado de conciliación

*Aspectos derivados de la transición a las nuevas normas contables*

2.Datos incluidos en la cuentas del ejercicio 2014  
1-Balance

*Aspectos derivados de la transición a las nuevas normas contables*

2.Datos incluidos en la cuentas del ejercicio 2014  
2-Cuenta de Resultado

*Aspectos derivados de la transición a las nuevas normas contables*

2.Datos incluidos en la cuentas del ejercicio 2014  
3-Remanente de Tesorería

*Aspectos derivados de la transición a las nuevas normas contables*

3.Ajustes realizados por disposición transitoria

Cuenta General del Ejercicio 2024

*30 - ESTADO DE CONCILIACIÓN BANCARIA*

### **30. ESTADO DE CONCILIACIÓN BANCARIA**

No constan datos para este apartado.

Cuenta General del Ejercicio 2024

*31 - BALANCE DE COMPROBACIÓN*

## 31. BALANCE DE COMPROBACIÓN

CUENTA	DESCRIPCIÓN	SALDO INICIAL DEUDOR	SALDO INICIAL ACREEDOR	MOVIMIENTOS DEBE	MOVIMIENTOS HABER	SALDO FINAL DEUDOR	SALDO FINAL ACREEDOR
000	Presupuesto ejercicio corriente.	0,00	0,00	8.846.650,88	8.846.650,88	0,00	0,00
001	Presupuesto de gastos.Créditos iniciales.	0,00	0,00	5.051.374,40	5.051.374,40	0,00	0,00
0021	Suplementos de crédito.	0,00	0,00	257.940,10	257.940,10	0,00	0,00
0024	Incorporaciones de remanentes de crédito.	0,00	0,00	1.604.390,40	1.604.390,40	0,00	0,00
0025	Créditos generados por ingresos.	0,00	0,00	1.932.945,98	1.932.945,98	0,00	0,00
0030	Créditos disponibles.	0,00	0,00	6.641.472,22	8.846.650,88	0,00	2.205.178,66
0031	Créditos retenidos para gastar.	0,00	0,00	1.010.334,99	1.238.528,43	0,00	228.193,44
004	Presupuesto de gastos.Gastos autorizados.	0,00	0,00	6.413.278,78	6.413.278,78	0,00	0,00
005	Presupuesto de gastos.Gastos comprometidos.	0,00	0,00	0,00	6.413.278,78	0,00	6.413.278,78
006	Presupuesto de ingresos.Previsiones iniciales.	0,00	0,00	5.051.374,40	5.051.374,40	0,00	0,00
007	Presupuesto de ingresos.Modificación de prevision	0,00	0,00	3.795.276,48	3.795.276,48	0,00	0,00
008	Presupuesto de ingresos.Previsiones definitivas.	0,00	0,00	8.846.650,88	0,00	8.846.650,88	0,00
100	Patrimonio.	0,00	13.764.128,66	0,00	0,00	0,00	13.764.128,66
120	Resultados de ejercicios anteriores.	0,00	26.610.311,49	0,00	1.184.303,12	0,00	27.794.614,61
129	Resultado del ejercicio.	0,00	1.184.303,12	1.184.303,12	0,00	0,00	0,00
170	Deudas a largo plazo con entidades de crédito.	0,00	-87.036,20	0,00	0,00	87.036,20	0,00
179	Otras deudas a largo plazo.	0,00	1.269.427,73	0,00	0,00	0,00	1.269.427,73
201	Inversión en desarrollo.	51.149,07	0,00	0,00	0,00	51.149,07	0,00
203	Propiedad industrial e intelectual.	371.642,85	0,00	51.965,70	0,00	423.608,55	0,00
209	Otro inmovilizado intangible.	297.021,99	0,00	0,00	0,00	297.021,99	0,00
210	Terrenos y bienes naturales.	2.405.075,48	0,00	22.401,25	0,00	2.427.476,73	0,00
211	Construcciones.	5.364.742,56	0,00	0,00	0,00	5.364.742,56	0,00
212	Infraestructuras.	6.470.502,62	0,00	775.174,80	0,00	7.245.677,42	0,00
214	Maquinaria y utillaje.	192,29	0,00	0,00	0,00	192,29	0,00
215	Instalaciones técnicas y otras instalaciones.	157.476,66	0,00	0,00	0,00	157.476,66	0,00
216	Mobiliario.	39.755,99	0,00	0,00	0,00	39.755,99	0,00
217	Equipos para procesos de información.	157.354,40	0,00	0,00	0,00	157.354,40	0,00
218	Elementos de transporte.	172.307,83	0,00	0,00	0,00	172.307,83	0,00
219	Otro inmovilizado material.	45.537,99	0,00	0,00	0,00	45.537,99	0,00
2300	Adaptación de terrenos y bienes naturales.Inmovili	7.610.288,47	0,00	0,00	0,00	7.610.288,47	0,00
232	Infraestructuras en curso.	16.801.763,65	0,00	0,00	0,00	16.801.763,65	0,00
233	Bienes del patrimonio histórico en curso.	7.435,62	0,00	0,00	0,00	7.435,62	0,00
267	Intereses a largo plazo de créditos.	975,84	0,00	0,00	0,00	975,84	0,00
4000	Operaciones de gestión.	0,00	0,00	5.087.405,52	5.524.196,30	0,00	436.790,78
4003	Otras deudas.	0,00	0,00	715.735,43	889.082,48	0,00	173.347,05
4010	Operaciones de gestión.	0,00	883.013,47	453.582,00	0,00	0,00	429.431,47
4013	Otras deudas.	0,00	648.673,32	126.709,19	0,00	0,00	521.964,13

## 31. BALANCE DE COMPROBACIÓN

CUENTA	DESCRIPCIÓN	SALDO INICIAL DEUDOR	SALDO INICIAL ACREEDOR	MOVIMIENTOS DEBE	MOVIMIENTOS HABER	SALDO FINAL DEUDOR	SALDO FINAL ACREEDOR
4131	Acreedores por operaciones pendientes de aplicar a	0,00	75.857,60	75.169,35	1.022,90	0,00	1.711,15
4180	Operaciones de gestión.	0,00	2.401,13	236.552,17	237.138,15	0,00	2.987,11
419	Otros acreedores no presupuestarios.	0,00	43.996,44	1.570,61	16.967,86	0,00	59.393,69
4300	Operaciones de gestión.	0,00	0,00	7.345.955,82	5.369.810,89	1.976.144,93	0,00
4310	Operaciones de gestión.	2.403.148,55	0,00	0,00	980.425,89	1.422.722,66	0,00
4339	Por devolución de ingresos.	0,00	0,00	0,00	236.552,17	0,00	236.552,17
437	Devolución de ingresos.	0,00	0,00	236.552,17	0,00	236.552,17	0,00
43810	Operaciones de gestión.	0,00	0,00	0,00	21.000,82	0,00	21.000,82
4727	IGIC soportado.	138,96	0,00	0,00	0,00	138,96	0,00
4751	Hacienda Pública, acreedor por retenciones practic	0,00	18.877,07	186.950,08	201.800,72	0,00	33.727,71
4759	Hacienda Pública, acreedor por otros conceptos.	0,00	1.555,05	0,00	69,81	0,00	1.624,86
4760	Seguridad Social.	0,00	34.215,97	145.753,54	146.630,19	0,00	35.092,62
4900	Operaciones de gestión.	0,00	879.849,37	879.849,37	956.159,59	0,00	956.159,59
544	Créditos a corto plazo al personal.	-200,01	0,00	0,00	0,00	0,00	200,01
547	Intereses a corto plazo de créditos.	16,26	0,00	0,00	0,00	16,26	0,00
554	Cobros pendientes de aplicación.	0,00	83.613,91	0,00	0,00	0,00	83.613,91
555	Pagos pendientes de aplicación.	6.444,18	0,00	10.697,73	8.339,45	8.802,46	0,00
556	Movimientos internos de tesorería.	0,00	0,00	1.313.413,68	1.313.413,68	0,00	0,00
557	Formalización.	0,00	0,00	526.629,69	526.629,69	0,00	0,00
559	Otras partidas pendientes de aplicación.	0,00	4.511,94	0,00	0,00	0,00	4.511,94
561	Depósitos recibidos a corto plazo.	0,00	31.544,60	2.909,85	8.017,49	0,00	36.652,24
571	Bancos e instituciones de crédito.Cuentas operativ	1.816.380,96	0,00	6.387.860,02	6.741.334,70	1.462.906,28	0,00
573	Bancos e instituciones de crédito.Cuentas restring	1.270.092,46	0,00	1.130.986,27	1.013.315,41	1.387.763,32	0,00
607	Trabajos realizados por otras entidades.	0,00	0,00	139.808,23	0,00	139.808,23	0,00
621	Arrendamientos y cánones.	0,00	0,00	38.145,03	0,00	38.145,03	0,00
622	Reparaciones y conservación.	0,00	0,00	386.020,66	0,00	386.020,66	0,00
623	Servicios de profesionales independientes.	0,00	0,00	81.162,07	0,00	81.162,07	0,00
625	Primas de seguros.	0,00	0,00	15.695,28	0,00	15.695,28	0,00
627	Publicidad, propaganda y relaciones públicas.	0,00	0,00	5.772,45	0,00	5.772,45	0,00
628	Suministros.	0,00	0,00	1.022.218,51	0,00	1.022.218,51	0,00
629	Comunicaciones y otros servicios.	0,00	0,00	559.996,34	0,00	559.996,34	0,00
640	Sueldos y salarios.	0,00	0,00	2.412.911,77	0,00	2.412.911,77	0,00
642	Cotizaciones sociales a cargo del empleador.	0,00	0,00	668.240,91	0,00	668.240,91	0,00
644	Otros gastos sociales.	0,00	0,00	4.779,44	0,00	4.779,44	0,00
6501	Al resto de entidades.	0,00	0,00	6.882,85	0,00	6.882,85	0,00
6511	Al resto de entidades.	0,00	0,00	143.416,31	0,00	143.416,31	0,00
669	Otros gastos financieros.	0,00	0,00	4.540,73	0,00	4.540,73	0,00

**31. BALANCE DE COMPROBACIÓN**

CUENTA	DESCRIPCIÓN	SALDO INICIAL DEUDOR	SALDO INICIAL ACREEDOR	MOVIMIENTOS DEBE	MOVIMIENTOS HABER	SALDO FINAL DEUDOR	SALDO FINAL ACREEDOR
678	Gastos excepcionales.	0,00	0,00	21.000,82	0,00	21.000,82	0,00
6983	Pérdidas por deterioro de créditos a otras entidad	0,00	0,00	956.159,59	0,00	956.159,59	0,00
724	Impuesto sobre bienes inmuebles.	0,00	0,00	0,00	325.825,70	0,00	325.825,70
725	Impuesto sobre vehículos de tracción mecánica.	0,00	0,00	0,00	114.911,83	0,00	114.911,83
727	Impuesto sobre actividades económicas.	0,00	0,00	0,00	15.416,39	0,00	15.416,39
7311	Impuesto general indirecto canario.	0,00	0,00	0,00	667.582,63	0,00	667.582,63
732	Impuestos especiales.	0,00	0,00	0,00	7.101,11	0,00	7.101,11
733	Impuesto sobre construcciones, instalaciones y obr	0,00	0,00	3.269,05	17.001,84	0,00	13.732,79
7361	Arbitrio sobre importaciones y entregas de mercanc	0,00	0,00	0,00	81.407,29	0,00	81.407,29
740	Tasas por prestación de servicios o realización de	0,00	0,00	64,27	247.864,10	0,00	247.799,83
741	Precios públicos por prestación de servicios o rea	0,00	0,00	0,00	82.722,18	0,00	82.722,18
742	Tasas por utilización privativa o aprovechamiento	0,00	0,00	0,00	20.009,57	0,00	20.009,57
7501	Del resto de entidades.	0,00	0,00	41.460,37	4.769.394,29	0,00	4.727.933,92
7511	Del resto de entidades.	0,00	0,00	192.324,46	908.944,06	0,00	716.619,60
7521	Del resto de entidades.	0,00	0,00	0,00	33.268,15	0,00	33.268,15
769	Otros ingresos financieros.	0,00	0,00	0,00	3.315,40	0,00	3.315,40
776	Ingresos por arrendamientos.	0,00	0,00	0,00	33.332,35	0,00	33.332,35
777	Otros ingresos.	0,00	0,00	20,00	17.858,93	0,00	17.838,93
7983	Reversión del deterioro de créditos a otras entida	0,00	0,00	0,00	879.849,37	0,00	879.849,37
	<b>TOTAL</b>	45.449.244,67	45.449.244,67	83.053.706,01	83.053.706,01	62.698.250,17	62.698.250,17

## Resumen electrónico

9D0DB03CBFD205875FA3A6642FB78FFE66FC4795003EA4A8668E23488586195B